

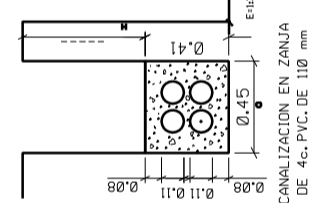
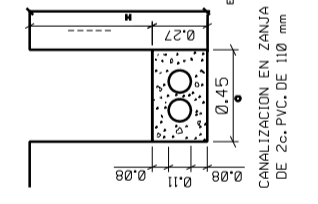
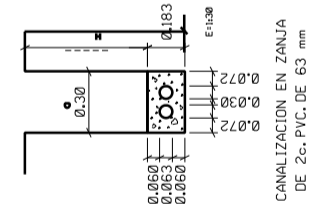
SIMBOLOGIA

	Centro de Registro actual.
	Centro de Registro proyectado.
	Plano actual.
	Plano proyectado.
	Eje de canalización actual.
	Eje de canalización proyectado.
	Poste actual (medidor-normado).
	Poste proyectado (medidor-normado).
	Poste actual de interconexión.
	Poste proyectado de interconexión.



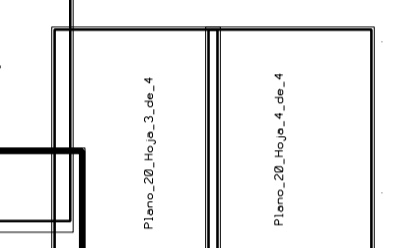
Todos los arcos deberán ir en 18° para incluirlos.
 Cuando la canalización transcurra por calzada deberá profundizarse hasta que la cara superior del prisma se encuentre a 60 cm del nivel del suelo.
 Todos los tubos serán de PVC rígido.
 Se dejarán hilos guías.
 Las distancias mínimas entre el prisma de la canalización telefónica y los restantes servicios (tanto en cruce como en paralelismo):
 a) con líneas de Alta Tensión: 25 cm.
 b) con líneas de Baja Tensión: 20 cm.
 c) con otros servicios (agua, gas, etc.): 30 cm.
 En caso de cruce y, en general, la canalización telefónica deberá transcurrir por encima de las de agua y por debajo de las de gas.
 Los paralelismos se procurarán que sean un plano horizontal.

H	o
0.25	0.45
0.50	0.50
0.65	0.55
0.80	0.60
1.00	0.70
1.25	0.75
1.50	0.75



Para suministro de materiales enviar E-Mail a ingenieriaest@telefonica.es con asunto: Materiales Pyto 01356762

Para asesoramiento en obra llamar a : Sr. Santiago Diaz Tel 649 48 10 78



Telefónica

PLANTA EXTERNA
 BARCELONA (Taradell)
 01356762 TARADELL: V.I. BARRI MONT-RODON
 Central: 0871014 TARADELL
 Plano: 20 Hoja 1 de 4
 Edición: 1
 Escala: 1:500 Fecha: 23-10-2008
 S.I.U: Ord.Atlas: NAdm: 1
 Dibuñado: E. Peró
 Projectado: E. Peró
 Conforme: Enric Llorens Aceza

23-10-2008
 23-10-2008
 23-10-2008