Signatura: Josep Rovira Sadurní - Secretari-Interventor
Data: 19/10/2020 12:23:34
Motiu: Aprovació inicial per acord de la JGL de data 13/10/2020. Exp. 120/2020.

Signatura: Josep Rovira Sadurní - Secretari-Interventor
Data: 21/12/2020 17:40:19
Motiu: Aprovació definitiva per acord de la JGL de data 9/12/2020. Exp. 120/2020.



Projecte:

URBANITZACIÓ DEL AMBIT DEL PAU-10 CARRETERA DE BALENYÀ

TARADELL. OSONA

Iniciativa: Ajuntament de Taradell

Redacció: Josep M. Claparols Pericas, arquitecte
Data: Maig 2020

CVE: 20200-06276-11421-11074

PROJECTE D'URBANITZACIÓ DE LA UNITAT D'ACTUACIÓ PAU-10 CARRETERA DE BALENYÀ.
Taradell. Osona

Índex de la documentació del projecte

DP.- DADES PRELIMINARS

1.- Objecte del projecte.
2.- Promoció del projecte.
3.- Emplaçament i situació.
4.- Autor del projecte
5.- Pressupost de les obres.

MDU.- MEMÒRIA DESCRIPTIVA URBANITZACIÓ

1.- Tipus d'obra.
2.- Descripció de la situació urbanística.
3.- Infraestructures i estat actual
4.- Definició del projecte
5.- Descripció de les obres
6.- Termini d' execució. Classificació del Contractista. Formules de revisió de preus
7.- Resum del pressupost de les obres.

MCU.- MEMÒRIA CONSTRUCTIVA URBANITZACIÓ

MCu 01 Moviment terres. Enderrocs. Gestió de residus.
MCu 02 Formació de murs
MCu 03 Sanejament, clavegueram i drenatge
MCu 04 Paviments i ferms urbans
MCu 05 Xarxa d'aigua potable
MCu 06 Xarxa de telecomunicacions
MCu 07 Xarxa de distribució elèctrica BT + MT
MCu 08 Xarxa d'enllumenat públic
MCu 09 Xarxa distribució Gas Canalitzat
MCu 10 Jardineria, mobiliari urbà, instal·lació de reg i senyalització

PT.- PRESCRIPCIONS TÈCNIQUES

1.- Plec de condicions generals de l' edificació facultatives i econòmiques
2.- Plec de condicions tècniques particulars.

.

PR.- PRESSUPOST

1.- Estat dels amidaments
2.- Quadre de preus descomposts
3.- Pressupost i resum de pressupost de les obres

AN.- ANNEXES

1.- Projecte de seguretat i salut
2.- Normativa d'obligat compliment en obres d'urbanització.
3.- Control de qualitat exigit
4.- Gestió de residus
5.- Preus unitaris

DG.- DOCUMENTACIÓ GRÀFICA. PLÀNOLS

Índex de plànols

PLÀNOLS D'URBANITZACIÓ		escala
U1	Plànol de situació i àmbit del projecte	1-2000
U2	Planta d'ordenació general del sector	1-500
U3	Plànol topogràfic	1-500
U4	Planta pavimentació. Sobreposició amb ortofoto	1-200
U5	Planta general pavimentació	1-400
U6.1	Planta detall pavimentació. Definició geomètrica	1-250
U6.2	Planta detall pavimentació. Definició geomètrica	1-250
U7	Seccions generals	1-250
U8	Planta general treballs previs. Desmuntatges i enderrocs	1-400
U9	Seccions tipus. Seccions i plantes detall dels carrers tipus	1-100
U10	Seccions tipus. Seccions i planta de la rampa i escala	1-100
U11	Detalls d'urbanització	1-40 1-20 1-10

PLÀNOLS D'INSTAL·LACIONS		
I1	Plànol de la xarxa de desguàs i clavegueram	1-500
I2	Plànol de la xarxa de subministrament d'aigua potable	1-500
I3.1	Plànol de la xarxa de subministrament elèctric B.T i M.T.	1-500
I3.2	Plànol detall construcció ET	
I4	Plànol de la xarxa d'enllumenat públic	1-500
I5	Plànol de la xarxa de telecomunicacions	1-500
I6	Plànol de la xarxa de subministrament de gas	1-500
I7	Plànol de la xarxa de reg	1-500

Taradell, maig 2020

CVE: 20200-06276-11421-11074

DP.- Dades Preliminars

1.- Objecte del projecte.
2.- Emplaçament, situació i abast de les obres.
3.- Promoció del projecte.
4.- Redacció del document.
5.- Pressupost de les obres.

CVE: 20200-06276-11421-11074

DP. – DADES PRELIMINARS.

I.1.- Objecte de l'actuació.

Aquest projecte té per a objecte, descriure les obres necessàries per a dur a terme la totalitat de la urbanització de l'àmbit definit com a polígon d'actuació urbanística PAU-10 dels especificats per el Pla d'Ordenació Urbanística Municipal, vigent al municipi de Taradell.

Aquest àmbit conforma un buit urbà situat de forma central dins de la població i en l'illa de cases delimitada per la carretera de Balenyà, el carrer de Catalunya, el carrer de Francesc Camprodon i el carrer de Ramon Pou.

I.2.- Emplaçament, situació i abast de les obres.

Aquesta urbanització del PAU-10 presenta els següents llindars:
Al Nord pel Centre d' Educació Infantil "Les Pinediques" i darreres de les cases amb façana al carrer Ramon Pou
A Llevant (Sud-Est) per la Carretera de Balenyà..
Al Sud (Sud-Oest) per edificacions de propietat privada..
A Ponent amb l'espai lliure municipal del carrer de Francesc Camprodon.

A aquests efectes el projecte d'urbanització contempla l'execució de les obres d'urbanització incloses en el polígon definit com a PAU-10 per el Pla d'Ordenació Urbanística Municipal de Taradell. En concret el projecte inclou les següents actuacions

Urbanització de la vialitat interior	620,00 m2
Urbanització vorera crta. Balenyà	890,00 m2
Urbanització area de parc urbà	400,00 m2

Així mateix es contempla l'execució d'obres externes al polígon per a connexió d'accessos i serveis a les xarxes existents, i que seran amb càrrec al sector.

I.3.- Promoció del projecte

D'acord amb les especificacions del planejament vigent, aquest polígon s'executa per el sistema de reparcel·lació per cooperació, i a aquests efectes la iniciativa és de l'Ajuntament de Taradell amb NIF número P0827800D i amb domicili al carrer de la Vila, 45.- 08852. Taradell

I.4.- Redacció del document

La redacció d'aquest projecte d'urbanització es a càrrec de l'arquitecte Josep M. Claparols Pericas.

I.5.- Pressupost les obres.

D'acord amb el que es fixa i detalla en el corresponent document d'aquest projecte, el pressupost per a coneixement de l' Administració inclòs per tant el 13% en concepte de despeses generals, el 6% en concepte de benefici industrial i el 21% impost de l' IVA, suposa la quantitat total de quatre-cents quaranta-dos mil nou-cents noranta-set euros i vint-i-tres cèntims (442.997,23) euros

Taradell, maig de 2020

Josep M. Claparols Pericas, arquitecte.

CVE: 20200-06276-11421-11074

MDU.- Memòria Descriptiva Urbanització

1.- Tipus d'obra.
2.- Descripció de la situació urbanística.
3.- Infraestructures i estat actual
4.- Definició del projecte
5.- Descripció de les obres
6.- Termini d' execució. Classificació del Contractista. Formules de revisió de preus
7.- Resum del pressupost de les obres.

CVE: 20200-06276-11421-11074

M.D.U – MEMÒRIA DESCRIPTIVA URBANITZACIÓ

1.- Tipus d'obra.

Aquest projecte té per a objecte, descriure les obres necessàries per a dur a terme la totalitat de les obres necessàries per a la urbanització del àmbit que desenvolupa el Polígon d'Actuació Urbanística (PAU-10) del Pla d'Ordenació Urbanística Municipal POUM de Taradell, a fi de dotar a totes les parcel·les dels serveis urbanístics bàsics. El projecte redactat contempla els enllaços amb el seu entorn existent i de forma total el conjunt de les infraestructures necessàries per a dur a terme la dotació de serveis al sector. Així mateix contempla la total reforma de la vorera de la carretera de Balenyà dins de l'espai del PAU-10

2.- Descripció de la situació urbanística.

El municipi de Taradell planteja la seva ordenació territorial en el Pla d'Ordenació Urbana Municipal (POUM), aprovat definitivament per la Comissió Territorial d'Urbanisme de la Catalunya Central en sessió de 24 de febrer de 2010 i publicat al DOGC número 5663, de 5 de juliol de 2010.

Aquest document incorpora com a polígon d'actuació urbanística les determinacions del pla especial, redactat per l'Ajuntament a l'empara de les llavors vigents Normes Subsidiàries de Planejament, el qual va quedar aprovat definitivament per la Comissió Territorial d'Urbanisme de Barcelona. Aquest document contempla la ordenació detallada d'aquest polígon i del qual el present projecte en desenvolupa la seva urbanització.

Les determinacions bàsiques d'aquest sector fixades per el POUM vigent , son:

Zona de l'ordenació	2C-1
Nombre màxim habitatges	62
Sostre màxim admès	5.268,73 m2
Nombre màxim plantes	B + 2 PP

Per tant les determinacions fixades per el planejament vigent queden recollides en aquest projecte d'urbanització, i en aquest sentit el projecte, s'hi adequa.

En aquest apartat de referències urbanístiques, esmentar finalment que també esta aprovat i registrat el corresponent projecte de reparcel·lació, i per tant tots els espais objecte d'aquest projecte d'urbanització ja son de propietat municipal i no pertoca cap modificació de propietat per a la seva execució. En aquesta situació descrita, pendent d'urbanització, la classificació del sòl que pertoca, es de sòl urbà no consolidat, i en aquest sentit ja varen quedar també registrades les corresponents cessions d'acord amb la legislació urbanística.

El total de les parcel·les incloses en el sector urbanitzat és de vuit parcel·les privades, una parcel·la destinada a habitatge social, una parcel·la destinada a equipament, altres dues parcel·les destinades a Parc Urbà, i la vialitat pública.

3.- Infraestructures i estat actual

El sector queda situat en sòl urbà no consolidat i per tant el sector no disposa interiorment de cap tipus de servei urbanístic: Tot i així es disposa de serveis urbanístics complets al seu entorn, tant pel que fa a la carretera de Balenyà, com per la part de ponent al sector de La Coma del Reig.

En el sector hi ha dues edificacions unifamiliars i els seus jardins. Aquest conjunt edificat desapareixerà en el nou projecte que es redacta. Tanmateix, també existeix un dipòsit d'aigües que es podrà mantenir. Atesa la seva compatibilitat amb l'ordenació prevista, l'enderroc d'aquestes construccions no està prevista en aquest projecte, atès que per raons de facilitar la seva execució, serà objecte d'un projecte específic.

4.- Definició del projecte

L'Ajuntament projecta la urbanització del sector amb la voluntat d'ordenar aquest buit urbà, i potenciar la relació dels equipaments de l'entorn: Costa i Font, els habitatges per a joves, la piscina municipal, el centre d'assistència primària, i l'edifici de les escoles que limita el sector pel seu costat nord. Per tant es tracta d'un important connector de relacions urbanes i prioritàriament de passeig per a vianants.

Pel que fa a la topografia, i d'acord amb el corresponent plànol, cal remarcar que el sector és òptim per a l'actuació que es proposa i el lleuger pendent cap a ponent facilita les vistes cap aquest entorn de vocació més pública. La diferencia de cota respecte l'accés des del pla inferior, com s'ha dit queda projectat per rampa accessible i escala.

El projecte proposa la unificació de l'espai públic superior, i per el qual s'accedirà a l'escola, amb l'espai inferior existent on s'hi ubica un parc infantil amb accés per el carrer Francesc Camprodon. Aquest enllaç es proposa mitjançant una rampa que unirà els dos espais lliures, la qual serà suportada per murs de contenció. Així doncs L'accessibilitat quedarà resolta mitjançant una rampa lateral amb pendent màxima del 6% i una escala central, com a reforç d'aquest eix cívic de connexió.

5.- Descripció de les obres

Tot i que en la corresponent memòria constructiva es descriuen les característiques i col·locació en obra dels diferents elements, aquí són esmentats de forma esquemàtica per a la seva comprensió global. Els capítols més importants d'aquesta obra responen als següents criteris:

5.1.- Vialitat

Aquest projecte desenvolupa un sector residencial i per això el dimensionat de totes les seccions donaran resposta a aquest fet. Tota la vialitat que es projecta es a un únic nivell i les seccions de les vies son en V per recollida d'aigües central.

5.2.- Ferm projectat.

El sector objecte d'aquesta actuació és residencial, i aquest caràcter s'incorpora a la imatge de la urbanització. Es proposa un ferm de plataforma única que doni resposta a les dues funcions plantejades residencial i de relacions urbanes. .

En la pavimentació dels vials interiors:
Paviment de llosa de formigó de dimensions 30x20x10 cms
20 cm de base de formigó
20 cm de sub-base granular artificial (tot-ú) ZA
Esplanada E.2

En la pavimentació de la vorera de la carretera de Balenyà, el projecte contempla la modificació de l'actual alineació de la vorada als efectes de millorar l'amplada actual i possibilitar un major escossell als arbres existents i que el projecte mantindrà. Pel demés i donant continuïtat a la pavimentació existent:

Paviment de panot hidràulic 20x20x4 cms.
15 cm de base de formigó
15 cm de sub-base granular artificial (tot-ú) ZA
Esplanada E.2

En la pavimentació de l'espai de Parc Urbà, es projecta un ferm segons :
5 cm de sauló compactat.
8 cm de sub-base granular natural (tot-ú) ZA

La rampa del costat de ponent quedarà confinada per passamans metàl·lics i es formarà segons:
Paviment de formigó colorejat amb resistència a flexotracció 35 de 20 cm de gruix

CVE: 20200-06276-11421-11074

20 cm de sub-base granular artificial (tot-ú) ZA
Esplanada E.2

L'escala que també limitarà l'accés per ponent es formarà segons:
Esglaonat amb peces prefabricades de formigó tipus Vulcano de dimensions 60x40x15 cm
20 cm de base de formigó
20 cm de sub-base granular artificial (tot-ú) ZA
Esplanada E.2

5.3 Xarxes de serveis.
Els serveis que es construiran a l'empara d'aquest projecte seran: Clavegueram, distribució d'aigua potable, xarxa de distribució en mitja i baixa tensió, enllumenat públic, xarxa de telecomunicacions, i xarxa de gas.

Clavegueram: Es projecta una xarxa de recollida d'aigües per sistema separatiu. Les canonades són projectades de polietilè de doble capa amb interior llis i el diàmetre que hi consta és el nominal. Totes les canonades respondran a la instrucció ASTM.

Aquesta xarxa es connecta amb l'existent, també separativa, al carrer Martí i Pol. La secció en V dels carrers fa que la recollida d'aigua de pluja es faci mitjançant embornals centrals

Xarxa d'aigua : En base a l' estudi realitzat per la companyia SOREA SA que gestiona la xarxa municipal i que s'acompanya com annex a aquesta memòria.

Xarxa en baixa : Seguint indicacions de la companyia distribuïdora Estabanell i Pahisa, que ha realitzat l'estudi i les previsions per al sector, en data de 10/12/2019. Es situarà una nova estació transformadora en la planta soterrani d'un edifici que es construirà. Des d'aquest punt es donarà servei a totes les parcel·les. El projecte també inclou l'enllaç MT amb l'estació existent vora el passatge del Colomer propietat de la mateixa companyia. L'estudi redactat per la companyia s'adjunta com annex a aquesta memòria.

Enllumenat públic: Es reforçarà l'actual enllumenat de la carretera de Balenyà amb quatre faroles iguals a les existents i el model serà el vuitcentista, Al interior del sector el model serà amb braç de tipus simètric o asimètric, degut al seu emplaçament. Tota la il·luminació es projectada amb làmpades LED, i per raó de la seva poca potència les línies penjaran d'una farola existent.

Xarxa de gas natural: S'ha projectat xarxa a partir de l'existent de Naturgy a la carretera de Balenyà.
.
Xarxa de Telecomunicacions: S'ha estudiat el projecte a partir dels criteris, consideracions i previsions de la xarxa existent de la companyia telefònica. La xarxa penja del pericó existent al costat de Costa i Font travessant la carretera de Balenyà.

5.4 La jardineria

La jardineria en aquest àmbit comporta una segona línia verda a la vorera de la carretera de Balenyà per a la qual s'ha escollit l'arbust Sàlvia. En el passatge s'ha previst una alineació de el xiprer (*sempervivens*), per l'espai lliure s'han projectat *acer platanoides* i a l'espai intermedi de la rampa es col·locarà un *liquidàmbar*. Hi ha previstes diverses sàlvies en la jardinera entre les rampes de ponent.

En aquest apartat també s'hi projecta una instal·lació completa de reg, així com el mobiliari urbà i la senyalització corresponent.

6.- Termini d' execució. Classificació del Contractista.

6.1 Termini d' execució
Per a la realització completa de les obres d' urbanització contemplades en aquest projecte, i llevat que no es fixi el contrari en el Plec de Clàusules Administratives Particulars, es fixa un termini de 10 mesos. Aquest termini per a execució d'aquestes obres no admet clàusula de revisió de preus.

6.2 Classificació del Contractista

Llevat que l'Ajuntament de Taradell especifiqui en el corresponent plec de clàusules una altre qualificació, d'acord amb el que es detalla a l'article 25 del Reglament General de la LCAP i el RD 773/2015, de 28 d'agost, la classificació que des del projecte es demana per a execució d'aquestes obres és la següent:

Grup	A. Moviment de terres
Subgrups	2. Explanacions
Categoria	1.

Grup	G. Vials i pistes
Subgrups	6. Obres viàries
Categoria	2

.

Grup	I. Instal·lacions elèctriques
Subgrups	1. Enllumenat
Categoria	1.

7.- Resum del pressupost de les obres

La realització d' aquestes obres, i d' acord amb el pressupost detallat especificat en el corresponent document suposa el següent pressupost:

Total pressupost execució material	307.658,33 €
19,00% Despeses Generals + 6,00% Benefici industrial	58.455,08 €
Total pressupost	366.113,41 €
Impost 21,00% I.V.A.	76.883,23 €
Total pressupost per a coneixement de l' Administració	**442.997,23 €**

El pressupost total per a coneixement de l'Administració, puja a la quantitat de QUATRE-CENTS QUARANTA-DOS MIL NOU-CENTS NORANTA-SET EUROS I VINT-I-TRES CÈNTIMS.

Taradell, maig de 2020

Josep M. Claparols / arquitecte

CVE: 20200-06276-11421-11074

CU.- Memòria Constructiva Urbanització

Descripció bàsica dels sistemes constructius

MCu 01 Moviment terres. Enderrocs. Gestió de residus.
MCu 02 Formació de murs
MCu 03 Sanejament, clavegueram i drenatge
MCu 04 Paviments i ferms urbans
MCu 05 Xarxa d'aigua potable
MCu 06 Xarxa de telecomunicacions
MCu 07 Xarxa de distribució elèctrica BT + MT
MCu 08 Xarxa d'enllumenat públic
MCu 09 Xarxa distribució Gas Canalitzat
MCu 10 Jardineria, mobiliari urbà, instal·lació de reg i senyalització

CVE: 20200-06276-11421-11074

MCU.- MEMÒRIA CONSTRUCTIVA URBANITZACIÓ

Descripció bàsica dels sistemes constructius.

Bé que en el capítol corresponent als amidaments quedaran reflectits amb detall quins seran els materials a emprar i el seu sistema constructiu, aquí es descriuen les grans directrius del projecte :

MCu 01 Enderrocs. Gestió de residus.

El projecte preveu l'enderroc de la totalitat de les petites construccions que quedaran afectades per l'actuació d'aquest projecte. En aquest sentit hi serà inclòs l'enderroc de la tanca de la carretera de Balenyà amb el seu mur de suport, així com vorades, rigoles, i paviment de panot, que quan l'amplada i els diferents elements urbans i instal·lacions existents ho permetin es realitzarà amb maquinària pesada. També s'enderrocarà la tanca del costat de ponent que consta de filat i peces de bruc, així com un petit muret de suport.

Es de notar que en l'actualitat i en aquest àmbit, hi ha construïts dos edificis destinats a sengles habitatges, els quals hauran estat enderrocats de forma prèvia mitjançant un projecte específic diferenciat, i per aquesta raó no s'han contemplat en aquest projecte.

Tots els residus generats a l'obra seran transportats a un dipòsit controlat de runes, per al seu tractament. En cap cas s'aprofitaran part d'aquest en la mateixa obra, ni s'hi abocaran.

Pel que fa al moviment de terres, hom preveu el rebaix, l'extracció de les terres vegetals i el replè de tot els carrers del sector per a formació del nivell de l'esplanada. El projecte contempla assolir una esplanada mínima del tipus E2, es a dir amb mòdul de compressibilitat >120MPa. També s'hi inclourà la formació de les rases del clavegueram i/o instal·lacions. No es disposa d'estudi geotècnic, si bé per el coneixement del indret, hom suposa l' existència majoritària de terres, i d'acord amb aquesta base, s'ha dimensionat..

Tot aquest procés està projectat de forma totalment mecanitzada, amb suport manual per aquells indrets on es precisi per raó d'instal·lacions o qualsevol altre situació que ho demani. Les diferents partides d'aquest capítol, inclouen dins de la corresponent descripció i valoració, les corresponents mesures de protecció complementària com tanques de protecció, apuntalats i senyalització.

El procés començarà pel replanteig topogràfic complert de l'obra. Tot seguit es procedirà a l' extracció de les terres i el seu transport a un altre punt de l'obra o a l'abocador, es fixaran els nivells i, es procedirà a la formació del corresponent refinat per tal d'aconseguir el nivell definitiu de l'esplanada, que de forma compactada, i com s'ha dit, respon a la consideració del tipus E2. Aquesta situació es certificarà mitjançant laboratori homologat.

L'estat d'amidaments contempla la corresponent partida que garanteix el manteniment per equip de topògrafs, del conjunt de l'obra i obliga al contractista aquesta situació.

MCu 02 Formació de murs

El projecte projecta dos situacions diferenciades on es necessari la formació de murs de contenció. Un primer mur suporta l'ampliació de la vorera de la carretera de Balenyà i els altres suporten les rampes del sector de ponent.

Aquests murs es projecten amb formigó armat i compliran les següents condicions:
Les sabates s'encaixaran un mínim de 50 cms dins del terreny.
El formigó a emprar serà HA-250 i l'acer 5000
El mur serà encofrat i de gruix 30 cms
En els plànols es detallen els armats i sistema constructiu.

MCu 03 Sanejament, clavegueram i drenatges

Un cop assenyalades les rasants definitives, i fixades les corresponents esplanades, es procedirà al marcatge de les canonades del desguàs. Es seguirà en tot moment les indicacions del projecte, i en aquest punt és important fixar les pendents mínimes d'acord amb les diverses seccions projectades. El sistema d'evacuació de les aigües serà separatiu. La connexió a la xarxa municipal es farà al carrer Francesc Camprodon, el qual disposa de xarxa separativa, i a aquests efectes s'enllaçaran amb els pous existents.

Tots els col·lectors seran de polietilè de diàmetre 400 mm, tant per les aigües pluvials com per les residuals, amb cara interior llisa i cara exterior amb reforços tipus "T" de Polieco o semblant, amb unió encolada normalitzada, i compliran prescripcions de la norma ASTM.

La col·locació d'aquests tubs es farà a partir de fixar les pendents al fons de la rasa amb un gruix de sorra no inferior a 15 cm. Posteriorment es col·locaran els tubs, s'uniran amb les corresponents juntes i s'acabarà d'omplir amb sorra fins que el conjunt sobrepassi en 20 cm. la pròpia canonada. A partir d'aquí podrà omplir-se la rasa amb material seleccionat que serà compactat per capes.

Pel que fa als clavegueron són previstos també amb tubs de polietilè de 200 mm. de diàmetre. En aquest cas es col·locarà sense junta i directament al col·lector. El sistema serà el mateix que ja s'ha explicat.

A cadascuna de les finques es col·locarà doble escomesa – plujanes i brutes – mitjançant canonades de polietilé de diàmetre 250 mm. les quals quedaran degudament assenyalades per tal de poder realitzar un *plànol asbuilt* final.

Es preveu construir els pous amb peces prefabricades de formigó segons : Formació de solera de gruix no inferior a 20 cm. Parets de peces prefabricades de formigó, amb peces cilíndriques i còniques de formigó i acabat amb marc i tapa de foneria d'alta resistència model GTS amb marc quadrat de 85x85 cm, deixant un pas lliure de 60 cm. i de pes de conjunt no inferior a 72 Kg/ut.

Els embornals seran construïts amb peces especials de formigó prefabricat, proveïts de sifó i superiorment es col·locarà reixa abatible de fosa grisa. Els embornals utilitzats són de dos tipus: a la carretera de Balenyà seran de 70x35 amb reixa abatible de dimensions 600x350 i als passatge seran amb reixa còncava i de dimensions 40x40 cms La capacitat de càrrega serà superior a 35 Tn i caldrà acompleixi UNE 41-300-87 i Europea EN-124-BVQI. Per raó d'efectivitat hom col·locarà l'embornal uns 2 cm. per sota del paviment amb la finalitat de recollir millor les aigües.

Aquest capítol es complementa amb dos grans interceptors situats a l'àrea del parc, els quals quedaran protegits per un pou sorrenc. També al final de les rampes es situarà dos altres interceptors de 75x20 cms.

Totes les rases i demés elements definits en aquest capítol, quedaran reomplerts amb material seleccionat del tipus tot-u el qual quedarà compactat per capes al 95% PM, i fins assolir el nivell de l'esplanada.

MCu 04 Paviments i ferms urbans.

En general s'ha dimensionat en base a les instruccions 6.1-1.C i 6.2-1.C del Ministerio de Obras Públicas y Transportes d'acord amb la Ordre de 23.05.1989, i al catàleg per a seccions estructurals de ferms per a nous sectors urbans. Per a qualsevol interpretació s'estarà a les definicions i/o col·locacions especificades en el PG-·3. De l'estudi d'ambdues propostes i de l'estudi del propi terreny i de les capacitats de trànsit assolibles s'ha fixat: esplanada E2 ; Trànsit V4; secció estructural 4PB2 en àrees residencials, si be s'ha reforçat amb llamborda de 10 cm.

La pavimentació dels passatges interiors es construirà sobre una esplanada E2 una subbase de tot-ú i 20 cm de gruix i compactada al 98% de l'assaig PM, base de 20 cm de formigó HM-20 i acabat amb llamborda de formigó de dimensions 30x20x10 model VS5 color "ceniza" de Breinco o altre de semblant. Les llambordes es col·locaran sobre una estesa de morter no superior a 3 cms i es tractaran unitàriament amb morter cola. Es rejuntaran amb morter pobres i quedaran totalment compactats. No es permetrà el pas en un mínim de 14 dies.

CVE: 20200-06276-11421-11074

En l'ampliació de la vorera de la carretera de Balenyà, s'arrencarà el paviment en la seva totalitat i es construirà una nova vorada amb la nova alineació. Sobre l'esplanada E2, es formarà una subbase de tot-u de 20 cm, base de formigó HM 20 de 15 cm de gruix i acabat amb panot de quatre pastilles i de dimensions 20x20x4 cm. Les peces es col·locaran amb morter fresc i posteriorment s'abeuraran.

L'escala posterior queda projectada sobre una base de 20cm de tot-ú, solera de 20 cm de formigó conformant l'esglaonat i acabat amb peces especials de la firma Breinco o semblants de dimensions 60x40x15 cm. Per al paviment de les rampes, i sempre sobre una esplanada E2, 20 cm de tot-ú compactat i 20 cm de formigó amb resistència a flexotracció 35 i acabat raspallat. Es seguiran les juntes especificades en els plànols

En aquest sector de la carretera de Balenyà, amb calçada de paviment asfàltic, i atesa la ampliació de la vorera, es col·locarà una nova vorada del tipus T-3 i rigola de ciment blanc de 30x30x8 cm. Es de notar en aquest apartat, la formació de dues places de càrrega i descàrrega . Aquestes places de llargada sis metres seran a nivell de carretera, pavimentades amb acabat asfàltic i encerclades amb vorada de formigó.

Es formaran escocells per a plantació d'arbres, amb 4 peces de ferro oxidat, tipus "Brico Quadrat" de Fundició Ductil Benito, o similar, de dimensions 1600x100 mm, i gruix de 30 mm, collades entre sí, i col·locades, sensiblement per sota del nivell del paviment acabat, sobre morter de ciment 1:4.

L'esquema de la pavimentació dels vials interiors, respon a les següents descripcions:
Paviment de llosa de formigó de dimensions 30x20x10 cms
20 cm de base de formigó
20 cm de sub-base granular artificial (tot-ú) ZA
Esplanada E.2

En la pavimentació de la vorera de la carretera de Balenyà:
Paviment de panot hidràulic 20x20x4 cms.
15 cm de base de formigó
15 cm de sub-base granular artificial (tot-ú) ZA
Esplanada E.2

En la pavimentació de l'espai de Parc Urbà, es projecta un ferm segons :
5 cm de sauló compactat.
10 cm de sub-base granular natural (tot-ú) ZA

La rampa del costat de ponent es formarà segons:
Paviment de formigó colorejat amb resistència a flexotracció 35 de 20 cm de gruix
20 cm de sub-base granular artificial (tot-ú) ZA
Esplanada E.2

L'escala que també limitarà l'accés per ponent es formarà segons:
Esglaonat amb peces prefabricades de formigó tipus Vulcano de dimensions 60x40x15 cm
20 cm de base de formigó
20 cm de sub-base granular artificial (tot-ú) ZA
Esplanada E.2

MCu 05 Xarxa de distribució d'aigua potable.

Per a dimensionat i disseny de la xarxa es disposa d'un estudi i pressupost de la companyia gestora de les aigües SOREA. La xarxa queda mallada en dos punts: a la carretera de Balenyà en la canonada 110 existent i al carrer de Martí Pol en la també canonada existent de 75 mm. La connexió bàsica es realitza mitjançant canonada de 90 mm.

Aquesta xarxa es projecta amb tubs de polietilè PE i PN 16 bar i les unions es fan mitjançant maniguets electrosoldables. Les canonades es col·loquen al fons de la rasa i queden protegides amb sorra. Pel damunt sempre es col·loca una cinta avisadora de color blau que assenyala l'existència de les canonades.

La disposició de les vàlvules de seccionament en els diversos nusos, segons es grafia als plànols, garanteix l'aïllament individual de les diferents canonades de distribució pels carrers i sectors, assegurant l'abastament de la resta a través de la xarxa. Per de poder purgar la xarxa d'aigües es col·loquen vàlvules ventosa, així com vàlvules de descarrega en el punt baix de tot el recorregut, per tal de poder buidar la instal·lació.

MCu 06 Instal·lacions de telecomunicacions.

Les línies es muntaran en canonades de polietilè degudament protegides en prismes de formigó. Tots els pericons i elements seran homologats i supervisats per la companyia corresponent mitjançant el seu servei tècnic. El punt de partida serà l'arqueta existent tipus H davant de Costa i Font. Mitjançant 4T PVC 110 es travessa la carretera i una arqueta tipus DM deriva la instal·lació. A partir d'aquest punt i amb doble canonada de PVC 63 mm i PVC 90 mm es dona subministrament a la totalitat de les parcel·les en caixes del model M i dimensions 40x40x40 cm. En el plànol es detalla aquesta instal·lació.

MCu 07 Subministrament elèctric en mitja i baixa tensió

D'acord amb l'estudi realitzat per l'empresa subministradora Estabanell i Pahisa, el subministrament elèctric a aquest polígon contempla una primera actuació a mitja tensió amb la instal·lació d'una nova estació transformadora i a partir de la qual es distribuirà en baixa tensió a cadascuna de les parcel·les.

El subministrament a mitja tensió enllaça a partir de la E.T. existent nº 758 que la companyia Estabanell i Pahisa disposa a "Passatge Colomer". Des d'aquest punt i amb conducció soterrada de 4T formigonats i amb doble línea d'enllaç amb cable RHZ-1 12/20 kW 3x1x240 es connecta a la nova estació que es construirà en el soterrani de l'edifici a construir.

Des d'aquesta nova estació transformadora, es distribueix el subministrament a les parcel·les. Tota aquesta instal·lació BT es preveu amb cable 3x240+150 Al, tensió assignada 0.6/1 Kv, amb aïllament de polietilè reticulat, i col·locat en tubs de polietilè 160 mm i formigonats. La sortida inicial es de sis tubs i posteriorment es sotdivideixen en dues linies de quatre tubs . Els conductors estaran protegits en capçalera contra sobrecarregues i curtcircuits mitjançant fusibles classe Gg.

Per a la confecció d'unions s'utilitzaran maniguets d'unió AL-Al adequats per a la secció dels cables a connectar. S'utilitzarà la compressió per punxonat profund. S'aïllaran mitjançant un recobriment que aporti un nivell d'aïllament com a mínim igual al del cable. En general s'utilitzaran maniguets termoretràctils. Quan s'estigui en presència de canalitzacions de gas s'utilitzarà la tecnologia de contràctil en fred.

El valor de la tensió nominal de la xarxa conterrània serà de 400 V i la caiguda de tensió no serà major del 7%. Les derivacions de línies secundaries s'efectuaran en caixes de distribució o en caixes de seccionament, en les quals s'hi ubicaran, si procedeix, fusibles de protecció de calibrat apropiat.

El conductor neutre estarà connectat a terra al llarg de la línia BT, en els armaris de distribució i en tots els finals tant en les línies principals com en llurs derivacions.

Es col·locaran arquetes de pas per a facilitar la instal·lació, Aquestes arquetes seran d'obra i dimensions 100x60x115 cms i es taparan amb sorra. Les arquetes es situaran en tots els punt on es canviï el sentit de la conducció, així com en els encontres amb les caixes CGP que es col·locaran en cadascuna de les parcel·les.

CVE: 20200-06276-11421-11074

D'acord amb els plànols, totes les rases es fixen a una fondària de 130 cms, i queden assenyalades per un panot que cedirà la companyia i indiqui EYPSA. També sobre els prismes de les canonades s'hi situarà una cinta de senyalització.

D'acord amb la reglamentació vigent, i d'acord amb la companyia subministradora, s'han fet les següents previsions:

Parcel·la P1 53,768 kW
Parcel·la P2 54.946 kW
Parcel·la P3 54.946 kW
Parcel·la P4 54.946 kW
Parcel·la P5 62.722 kW
Parcel·la P6 62.722 kW
Parcel·la P7 194.653 kW
Parcel·la P8 53,768 kW
Total potència a instal·lar 592,471 kW (*)
(*) La zona d'equipaments ja té el subministrament per el carrer Ramon Pou.

Pel que fa referència amb les altres xarxes de serveis, s'estarà al que disposi la companyia subministradora, a la que correspon la realització del corresponent projecte de legalització d'acord amb la seva ordre interna i pressupost corresponent. En tot cas, i d'acord amb la normativa específica vigent, els punts bàsics que cal recordar seran:

- Els conductors sempre circularan per espais públics.
- Els cables quedaran col·locats dins de canonades PVC doble capa i cinta de senyal.
- Els cables a MT quedaran situats a una fondària mínima de 100 cm
- Els cables de BT quedaran situats a una fondària mínima de 80 cms
- En el cas de paral·lelisme amb altre cable es respectarà un mínim de 25 cm
- En el cas de creuament també es respectarà aquest mínim de 25 cm
- En el cas de creuament de línies telefòniques una distància mínima de 50 cm
- En el cas de creuament de canonades d'aigua una distància mínima de 20 cm
- En el cas de creuament de canonades de gas una distància mínima de 20 cm
- Distancia mínima entre cables de BT 10 cms
- Distància mínima entre cables MT i BT 25 cms

Quan sigui impossible mantenir aquestes distàncies per la sobresaturació dels serveis soterrats, s'estarà a allò que es permet en la normativa vigent a partir d'incorporar els corresponents elements aïllants. Les principals disposicions legals vigents en aquests tipus d'instal·lacions són:

R.D. 842/2002 de 2 d'agost de 2002, BOE 224 de 18.09.01 del nou reglament electrotècnic de baixa tensió i instruccions tècniques complementàries
R.D. 1955/2000 d'1 de desembre, que regula les activitats de transport, distribució, comercialització, subministrament i procediments d'autorització d'instal·lacions d'energia elèctrica (BPE 310 de 27,12,00)
Proteccions a instal·lar entre les xarxes dels diferents subministraments públics que discorren pel subsòl (Decret 120/92 de 28 d'abril, DOGC 1606 de 12.6.92) i modificacions parcials d'aquest Decret (Decret 192/92 de 4 d'agost,DOGC 1649 de 25.9.92).
Procediments de control de l'aplicació del Decret 120/1992 de 28 d'abril, modificat parcialment del Decret 196/1992, de 4 d'agost (Ordre de 5 de juliol de 1993, DOG 1782 de 11.8.93).
Llei de prevenció de riscos laborals (LPRL), (Llei 31/1955, 8.11.95, BOE de 10.11.95)
R.D. 614/2001, de 8 de juny, sobre disposicions mínimes per a la protecció de la salut i seguretat dels treballadors enfront del risc elèctric (BOE 21.06.01)
Ordre TIC7341/2003, de 22 de juliol (DOGC 3937 de 31.07.03) per la qual s'aprova el procediment de control aplicable a les obres que afecten a la xarxa de distribució elèctrica subterrània.
Condicions tècniques de seguretat de les instal·lacions pròpies de la companyia.

MCu 08 Enllumenat públic

Es projecta l'enllumenat públic del sector en dos blocs diferenciats:

El projecte contempla l'ampliació de la vorera de la carretera de Balenyà, i per això caldrà també ampliar el seu enllumenat. Aquí es projecten quatre faroles iguals a les existents. Es tracta del model *Villa de Novatilu* o altre de semblant, les quals aniran muntades sobre columnes d'acer galvanitzat del mateix model i pintades de color negre i alçada de 3,50 metres. Aquestes faroles s'adequaran a les següents característiques: 24 led/ 3000ºK, classe IP66.IK10. Incorporen regulació Advance per agrupacions: DALI, línea de comandament i doble nivell temporitzat internament amb 5 passos. La connexió es realitza amb manguera de 3x2,5 mm2 i s'hi instal·larà el corresponent dispositiu contra sobretensions transitòries SPD 10kV.

En la part interna del sector les faroles a instal·lar serà amb braç i de flux asimètric a col·locar en el passatge i de flux simètric a la zona del parc urbà.. Quedaran muntades en columnes d'acer galvanitzat del model *Nikolsson.* Aquestes faroles s'adequaran a les següents característiques: 24 led/ 3000ºK, classe IP66.IK10. Incorporen regulació Advance per agrupacions: DALI, línea de comandament i doble nivell temporitzat internament amb 5 passos. La connexió es realitza amb manguera de 3x2,5 mm2 i s'hi instal·larà el corresponent dispositiu contra sobretensions transitòries SPD 10kV.

L'escassa potència que demana el sector, permet la connexió a la línea existent a la carretera de Balenyà i les connexions es realitzaran al interior de les faroles. Totes les faroles a instal·lar tindran un rendiment mínim de 110lm/W. Als efectes de facilitar el pas dels conductors, es construiran pericons amb tapa de foneria i de mides 38x38 cm per a situació de serveis d' enllumenat. Aquest es construirà amb fàbrica de maó calat i proveït de tapa de foneria de 70 cm. Tota la instal·lació elèctrica de les faroles serà amb cable de coure 4x6 mm2. Es formarà el terra de la instal·lació amb cable de coure nu de 35 mm2 de secció enterrat al fons de la rasa i plaques de connexió a terra en forma d'estel o piquetes en el cas que no puguin afectar a altres instal·lacions per a cada lluminària com a mínim. El cable nu de coure es lligarà als espàrrecs d'acer de les plaques d'ancoratge del bàculs. Es formarà una única xarxa per a tota la instal·lació. La resistència obtinguda no serà en cap cas superior a 50 ohms per a sensibilitat diferencial de 300 mA.

Les canalitzacions seran soterrades en tub de polietilè corrugat de doble capa amb acabat llis interior i reforçat exterior de diàmetre mínim 90 mm. La fondària mínima de la instal·lació serà de 60 cm. sota nivell acabat de la vorera. Els passos sota calçada es realitzaran amb tub rígid i formigonat i a una fondària mínima de 80 cm. Per seguretat en futures actuacions es col·locarà una cinta de PVC en la rasa que indiqui la presència de la instal·lació d'enllumenat.

Cadascuna de les faroles comportarà la formació del corresponent fonament, que es s realitzarà amb daus de formigó de 70x70x70 cm, per a bases de suport, amb la corresponent placa d'ancoratge que quedarà acollada a la fonamentació amb quatre cargols galvanitzat, els quals quedaran sota la vorera.

L'execució d'aquestes Instal·lacions queda regulada de forma específica a més a més de la general per les següents:
MIBT 007 - Intensitats màximes admissible en els conductors.
MIBT 009 - Instal·lacions d'enllumenat públic i resolució 17/05/89 de D.G.S.Q.I.
MIBT 017 - Instal·lacions receptores
MIBT 020 - Proteccions contra sobreintensitats i curts circuïts.
MIBT 021 - Protecció contra contactes directes i indirectes.
MIBT 027 - Instal·lacions en locals humits
MIBT 032 - Receptors d'enllumenat
MIBT 039 - Posta a terra
MIBT 040 - Instal·ladors autoritzats
MIBT 041 - Autorització i posada en servei
MIBT 042 - Inspecció d'instal·lacions
RD 2642/1985 Modificat per Ordre 11/7/86 columnes i bàculs

CVE: 20200-06276-11421-11074

MCu 09 Instal·lacions de gas canalitzat

La construcció de la xarxa de distribució de gas natural, seguirà les instruccions que fixi la companyia distribuïdora de gas natural NATURGY. El constructor realitzarà l'obra civil de la xarxa de subministrament de gas, la instal·lació de l'obra mecànica es farà per una empresa homologada per NATURGY.

La xarxa de gas distribuïda per la companyia en aquest sector partirà de la canonada existent a la vorera de la carretera de Balenyà mitjançant un tub de polietilè PE-110. La nova xarxa a implantar en aquest sector parteix d'un punt de connexió que es situarà a l'entrada del passatge. Des d'aquest punt i seguint la directriu del propi passatge, es previst que la xarxa doni servei a totes les parcel·les mitjançant canonades PE-90

En el corresponent plànol es detallen les característiques d'aquesta xarxa i pel que fa als diferents elements que la composen, es defineixen segons:

Els conductes. Sempre seran de polietilè, col·locats en rasa segons detalls i seguint els diàmetres fixats en l'assessorament de la companyia. Quedaran embolcallats de sorra i assenyalat amb cinta de senyal. Les vàlvules d'acer i homologades per la companyia. En tot cas especificar que el projecte no preveu la realització de cap tipus d'escomesa que es construiran per la companyia en el posterior procés d'edificació.

MCu 10 Jardineria, mobiliari urbà i senyalització

En l'ampliació de la carretera de Balenyà, i als efectes de no entrar en competència amb l'arbrat existent de notables dimensions, es projecten uns arbustos del tipus *sàlvia officinalis*. En el passatge s'ha fixat una alineació de *cupresus sempervivens,* en la placeta interior s'hi han projectat *acers platanoides*, i en la plataforma de la rampa es col·locarà un *liquidàmbar*, atès que aquests arbres escollits, amb les seves coloracions verdes i vermelloses, assenyala clarament el pas de les estacions en aquest espai d'utilització majoritàriament infantil. Tots els arbres es plantaran en el seu corresponent escossell de dimensions 120x100x20 cm i format amb passamans d'acer oxidat, les quals quedaran anellades amb formigó HM-20.

S'ha previst una instal·lació completa de reg a partir d'un pericó situat en l'àrea del parc i on es situarà el programador i la unitat completa de gestió. D'acord amb els plànols es projecta una xarxa amb tub MDPE de seccions diverses i que donen servei a les diferents anelles de reg situades en cadascun dels elements vegetals per regar. Aquestes anelles es projecten amb tub D 12,5, i gotejadors 2 l/h cada 30c. El sistema contempla sengles vàlvules de rentat situades als caps de línies i una ventosa purgador situada també en un punt alt d'aquesta xarxa.

També el projecte contempla la instal·lació de bancs de fusta tractada del model Neo-Barcino o altre de semblant. Les papereres instal·lades seran trabucables i d'acer inoxidable. Es col·locarà barana d'alçada 1,05 m formada per passamà d'acer pintat i segons es detalla en el projecte.

El projecte preveu senyalització vertical per regular el trànsit de vehicles, a fi de dotar a les vies de la seguretat necessària per el seu bon ús. Aquesta senyalització es farà amb suports d'alumini extorsionat estriat i plaques de senyalització col·locades de manera que la part inferior de la indicació, es situï a un mínim de 210 cm d'altura. També s'ha previst el repintat i ampliació del pas de vianants existent davant de Costa i Font, que inclourà la seva corresponent protecció i senyalització, als efectes de la seguretat del trànsit.

CVE: 20200-06276-11421-11074

PT. PRESCRIPCIONS TÈCNIQUES

1.- Plec de condicions generals de l' edificació facultatives i econòmiques
2.- Plec de condicions tècniques particulars i control de qualitat

CVE: 20200-06276-11421-11074

PT.- Prescripcions Tècniques

1.- Plec de condicions generals de l' edificació facultatives i econòmiques
2.- Plec de condicions tècniques particulars i control de qualitat

Taula de contingut

1. Condicions generals 6
1.1. Document del projecte 6
1.2. Responsabilitat del contractista 6
1.3. Obligacions del contractista 6
1.4. Compliment de les disposicions vigents 6
1.5. Indemnitzacions a càrrec del contractista 7
1.6. Despeses a càrrec del contractista 7
1.7. Direcció de les obres 7
1.8. Condicions generals d'execució de les obres 7
1.9. Modificacions d'obra 7
1.10. Control d'unitats d'obra 7
1.11. Mesures d'ordre i seguretat 8
1.12. Conservació del medi ambient 8
1.13. Obra defectuosa 8
1.14. Replanteig de les obres 8
1.15. Senyalització de les obres 8
1.16. Materials 8
1.17. Desviaments provisionals 9
1.18. Abocadors 9
1.19. Préstecs 9
1.20. Explosius 10
1.21. Expropiacions, Servituds, serveis i elements afectats 10
1.22. Col·locació de serveis 10
1.23. Existència de trànsit durant l'execució de les obres 10
1.24. Interferència amb altres contractistes 10
1.25. Desviament de serveis 11
1.26. Recepció d'obra i termini de garantia 11
1.27. Conservació de les obres 11
1.28. Certificació final d'obra i liquidació 12
1.29. Preus unitaris 12
1.30. Partides alçades 12
1.31. Abonament d'unitats d'obra 12
1.32. Revisió de preus 12
1.33. Disposicions aplicables 12
1.34. Disposicions aplicables d'àmbit mediambiental 15
1.34.1. Legislació de disposició general 15
1.34.2. Legislació d'urbanisme i construcció sostenible 15
1.34.3. Legislació de sòls i geologia 15
1.34.4. Legislació del cicle de l'aigua 15
1.34.5. Legislació de contaminació atmosfèrica 16
1.34.6. Legislació de contaminació acústica 17

CVE: 20200-06276-11421-11074

1.34.7. Legislació de contaminació lluminosa....17
1.34.8. Legislació de contaminació electromagnètica....17
1.34.9. Legislació de residus....17
1.34.10. Legislació de patrimoni cultural....18
1.34.11. Legislació de medi natural, vegetació....18
1.34.12. Legislació de medi natural, fauna....18
1.34.13. Legislació de mobilitat....18
2. Condicions mínimes d'acceptació de les obres d'urbanització....20
2.1. Infraestructura de calçada....20
2.1.1. Esbrossada i neteja del terrenys; replanteig general de les obres i excavació de terres vegetals....20
2.1.1.1. Replanteig general de les obres....20
2.1.1.2. Esbrossada i neteja del terreny....20
2.1.1.3. Excavació de terres vegetals....20
2.1.1.4. Mesurament i abonament....21
2.1.2. Enderrocs....21
2.1.2.1. Execució de les obres....21
2.1.2.2. Mesurament i abonament....22
2.1.3. Fresat....22
2.1.3.1. Mesurament i abonament....22
2.1.4. Excavacions en qualsevol tipus de terreny....22
2.1.4.1. Condicions generals....22
2.1.4.2. Mesurament i abonament....22
2.1.5. Repàs i piconatge de terres....22
2.1.5.1. Condicions de les partides d'obra executades....22
2.1.5.2. Mesurament i abonament....23
2.1.6. Estabilització de sòls in situ....23
2.1.6.1. Estabilització de zones argilenques amb calç....23
2.1.6.2. Formació d'esplanades millorades a partir de terrenys contaminats amb argiles....23
2.1.6.3. Reparació de flonjalls....23
2.1.6.4. Mesurament i abonament....23
2.1.7. Escarificació i compactació....23
2.1.7.1. Definició....23
2.1.7.2. Execució de les obres....23
2.1.7.3. Mesurament i abonament....24
2.1.8. Reblerts....24
2.1.8.1. Terraplè....24
2.1.8.2. Pedraplè....24
2.1.8.3. Reblerts de materials reciclats....24
2.1.8.4. Plànols....24
2.1.8.5. Mesurament i abonament....24
2.1.9. Excavació i rebliment de rases....25
2.1.9.1. Condicions mínimes d'acceptació....25
2.1.9.2. Mesurament i abonament....25
2.1.10. Rebliments localitzats de material filtrant o sorra....25
2.1.10.1. Condicions dels materials a emprar....25
2.1.10.2. Definició....25
2.1.10.3. Execució de les obres....26
2.1.10.4. Mesurament i abonament....26
2.1.11. Perforacions horitzontals i clavaments (hincas)....26
2.1.11.1. Mesurament i abonament....26
2.1.12. Apuntalaments i estrebades....26
2.1.12.1. Mesurament i abonament....26
2.1.13. Subministrament de terres....26
2.1.13.1. Condicions mínimes d'acceptació....26
2.1.13.2. Mesurament i abonament....27
2.1.14. Acopis temporals de terres....27
2.1.14.1. Objectiu....27
2.1.14.2. Procediment....27
2.1.14.3. Mesurament i abonament....27
2.1.15. Gabions i esculleres....27
2.1.15.1. Condicions d'execució....27
2.1.15.2. Mesurament i abonament....28
2.1.16. Camins d'accessos als talls....28
2.1.16.1. Condicions d'execució....28
2.1.16.2. Mesurament i abonament....28
2.1.17. Conduccions de clavegueram....28
2.1.17.1. Tub circular de formigó vibropremsat....28
2.1.17.2. Tub ovoide de formigó....28
2.1.17.3. Tub de formigó armat amb junt elàstic de campana....29
2.1.17.4. Tub de PVC de formació helicoïdal....29
2.1.17.5. Tub de PVC de paret estructurada....30
2.1.17.6. Tub de polietilè de paret estructurada....31
2.1.17.7. Tub de polipropilè de paret estructurada....33
2.1.17.8. Execució de les obres....33
2.1.17.9. Mesurament i abonament....34
2.1.18. Elements singulars del clavegueram....34
2.1.18.1. Arquetes, pous de registre, cambres de descàrrega i sobreeixidors....34
2.1.18.2. Embornals, buneres i interceptors amb reixa....34
2.1.18.3. Cunetes canaletes....34
2.1.18.4. Separadors d'hidrocarburs....34
2.1.19. Conduccions de drenatge....35
2.1.19.1. Definició:....35
2.1.19.2. Condicions generals....35
2.1.19.3. Forma i dimensions....35
2.1.19.4. Execució de les obres....35
2.1.19.5. Plànols....35
2.1.19.6. Mesurament i abonament....35
2.1.20. Obres de drenatge especial:....35
2.1.20.1. Tubs d'acer corrugat....35
2.1.21. Encreuament de vial....35
2.1.21.1. Definició....35
2.1.21.2. Plànols....36
2.1.21.3. Concicions específiques....36
2.1.21.4. Mesurament i abonament....36
2.1.22. Subbases....36
2.1.22.1. Subbase granular....36
2.1.22.2. Subbase de materials tractats amb ciment....37
2.1.22.3. Mesurament i abonament....37
2.1.23. Vorades, encintats i rigoles....37
2.1.23.1. Vorades....37
2.1.23.2. Rigola de rajol hidràulic....39
2.1.23.3. Guals de peces especials....39

CVE: 20200-06276-11421-11074

2.2. Infraestructura de serveis 40
2.2.1. Abastament d'aigua 40
2.2.1.1. Canonades 40
2.2.1.2. Unions de tubs 40
2.2.1.3. Peces especials 40
2.2.1.4. Vàlvules 41
2.2.1.5. Hidrants 42
2.2.1.6. Execució de les obres 42
2.2.1.7. Mesurament i abonament 42
2.2.2. Xarxes d'energia elèctrica 42
2.2.2.1. Permisos, llicències i dictàmens 43
2.2.2.2. Documentació prèvia a l'inici de les obres elèctriques 43
2.2.2.3. Xarxa elèctrica (MT i BT) 43
2.2.3. Enllumenat públic 48
2.2.3.1. Permisos, llicències i dictàmens 48
2.2.3.2. Documentació prèvia a l'inici de les obres d'enllumenat 49
2.2.3.3. Condicions dels materials 49
2.2.3.4. Mesurament i abonament 59
2.2.4. Xarxes de telecomunicacions 60
2.2.4.1. Xarxa de telefonia 60
2.2.4.2. Xarxa de telefonia d'altres operadors. 60
2.2.4.3. Mesurament i abonament de les obres 67
2.2.5. Xarxa de gas canalitzat 67
2.2.5.1. Condicions generals d'execució 67
2.2.5.2. Mesurament i abonament de les obres 67
2.2.6. Xarxa de semaforització 67
2.2.6.1. Permisos, llicències i dictàmens 67
2.2.6.2. Normativa legal 67
2.2.6.3. Control previ a l'inici de les obres i proves de recepció 68
2.2.6.4. Condicions de la instal·lació 68
2.2.6.5. Característiques dels materials 70
2.2.6.6. Característiques de l'obra civil 85
2.2.6.7. Acabament dels treballs 85
2.2.6.8. Mesurament i abonament 86
2.2.7. Encreuament i paral·lelismes entre xarxes de serveis 86
2.3. Pavimentació 87
2.3.1. Formigó de base a voreres 87
2.3.1.1. Condicions mínimes d'acceptació 87
2.3.1.2. Mesurament i abonament de les obres 87
2.3.2. Capes de base 87
2.3.2.1. Bases de tot-ú artificial 87
2.3.2.2. Bases de gravaciment 88
2.3.2.3. Bases asfàltiques 88
2.3.3. Paviments asfàltics 88
2.3.3.1. Paviments asfàltics en calent 88
2.3.3.2. Microaglomerat en calent 90
2.3.3.3. Mescles asfàltiques en fred 91
2.3.4. Paviments de formigó 91
2.3.4.1. Condicions mínimes d'acceptació 91
2.3.4.2. Mesurament i abonament 91
2.3.5. Paviments de llambordes 91
2.3.5.1. Paviments de llambordes de pedra natural 91
2.3.5.2. Paviments de llambordes de formigó 92
2.3.5.3. Paviments de llambordins ceràmics 93
2.3.5.4. Mesurament i abonament 94
2.3.6. Paviments per a vianants o vials de trànsit restringit 94
2.3.6.1. Paviments de sauló 94
2.3.6.2. Paviments de tractament superficial amb acabat superficial de sorra silícia 95
2.3.6.3. Tractaments superficials per mitjà de regs amb granulats (slurry) 95
2.3.6.4. Paviments de macadam 95
2.3.6.5. Paviments de pedra natural (lloses, llambordes) 96
2.3.6.6. Paviments asfàltics 96
2.3.6.7. Paviments de formigó amb disseny de juntes 96
2.3.6.8. Paviment de rajoles de formigó 96
2.3.6.9. Paviments de rajoles hidràuliques 96
2.3.6.10. Paviments per a carrils bici 96
2.3.6.11. Paviments de fusta 96
2.3.6.12. Mesurament i abonament 97
2.3.7. Elements singulars 97
2.3.7.1. Escocells 97
2.3.7.2. Esglaons prefabricats de formigó 98
2.4. Senyalització i proteccions 98
2.4.1. Senyalització horitzontal. 98
2.4.1.1. Marques vials 98
2.4.1.2. Elements reductors de velocitat 100
2.4.2. Senyalització vertical 100
2.4.2.1. Mesurament i abonament 100
2.4.3. Senyalització informativa bàsica del sector 100
2.4.3.1. Senyals tipus SASA i SAS 100
2.4.3.2. Zona reservada d'aparcament 100
2.4.3.3. Mesurament i abonament 101
2.4.4. Elements de abalisament i defensa 101
2.4.4.1. 1.2.4.4.1 Baranes 101
2.4.4.2. Perfils longitudinals per a barreres de seguretat 101
2.4.4.3. Suports per a barreres de seguretat flexibles 102
2.4.4.4. Elements auxiliars per a barreres de seguretat 103
2.4.4.5. Pilones 103
2.4.4.6. Mesurament i abonament 104
2.5. Obres de formigó 104
2.5.1. Argamassa de ciment 104
2.5.2. Formigons en massa i armats 104
2.5.2.1. Condicions de les partides d'obra executades 104
2.5.2.2. Mesurament i abonament 105
2.5.3. Additius, colorants i addicions per a formigons 105
2.5.3.1. Additius 105
2.5.3.2. Colorant 107
2.5.3.3. Addicions 107
2.5.3.4. Mesurament i abonament 108
2.5.4. Encofrats 108
2.5.4.1. Condicions de les partides d'obra executades 108
2.5.4.2. Mesurament i abonament 108
2.5.5. Encofrats perduts amb plaques prefabricades 108
2.5.5.1. Condicions de les partides d'obra executades 108
2.5.5.2. Mesurament i abonament 109
2.5.6. Cintres 109
2.5.6.1. Condicions de les partides d'obra executades 109

CVE: 20200-06276-11421-11074

2.5.6.2. Mesurament i abonament 109
2.5.7. Armadures passives 109
2.5.7.1. Barres corrugades 109
2.5.7.2. Malles electrosoldades 110
2.5.7.3. Mesurament i abonament 111
2.5.8. Buixardat de superfícies de formigó 111
2.5.8.1. Condicions de les partides executades 111
2.5.8.2. Condicions del procés d'execució 111
2.5.8.3. Mesurament i abonament 111
2.5.9. Junts de dilatació per a taulers de ponts 111
2.5.9.1. Condicions de les partides executades 111
2.5.9.2. Condicions del procés d'execució 112
2.5.9.3. Mesurament i abonament 112
2.6. Tancaments i revestiments 112
2.6.1. Obra de fàbrica 112
2.6.1.1. Obra de ceràmica 112
2.6.1.2. Obra de bloc de morter de ciment 114
2.6.2. Tancaments metàl·lics 116
2.6.2.1. Reixats 116
2.6.3. Arrebossats 117
2.6.3.1. Condicions de les partides d'obra eecutades 117
2.6.3.2. Condicions del procés d'execució 117
2.6.3.3. Mesurament i abonament 117
2.6.4. Pintat i protecció de paraments 118
2.6.4.1. Pintats 118
2.6.4.2. Pintat de paraments verticals amb emulsions bituminoses 119
2.6.4.3. Tractament superficial de protecció antigrafitti 119
2.6.5. Coronaments 119
2.6.5.1. Condicions de les partides d'obra executades 119
2.6.5.2. Condicions del procés d'execució 120
2.6.5.3. Mesurament i abonament 120
2.7. Enjardinament 120
2.7.1. Geotèxtils 120
2.7.1.1. Característiques dels elements 120
2.7.1.2. Condicions de les partides d'obra executades 121
2.7.1.3. Mesurament i abonament 122
2.7.2. Terra vegetal fertilitzada 122
2.7.2.1. Definició 122
2.7.2.2. Condicions generals 122
2.7.2.3. Preparació de les superfícies 122
2.7.2.4. Remòlta i transport de la terra vegetal fertilitzada 122
2.7.2.5. Estesa i conformació 122
2.7.2.6. Mesurament i abonament 123
2.7.3. Adobs 123
2.7.3.1. Definició 123
2.7.3.2. Condicions generals 123
2.7.3.3. Mesurament i abonament 123
2.7.4. Plantes 123
2.7.4.1. Condicions generals 123
2.7.4.2. Condicions específiques 124
2.7.4.3. Presentació 124
2.7.4.4. Mesurament i abonament 124
2.7.5. Llavors 124
2.7.5.1. Condicions generals 124
2.7.5.2. Mesurament i abonament 124
2.7.6. Humus 124
2.7.6.1. Condicions generals 124
2.7.6.2. Mesurament i abonament 124
2.7.7. Obertura de clots 124
2.7.7.1. Definició 124
2.7.7.2. Execució de les obres 124
2.7.7.3. Mesurament i abonament 124
2.7.8. Plantacions 125
2.7.8.1. Dipòsit 125
2.7.8.2. Dessecació 125
2.7.8.3. Presentació 125
2.7.8.4. Poda de plantació 125
2.7.8.5. Normes generals 125
2.7.8.6. Moment de la plantació 125
2.7.8.7. Mesurament i abonament 125
2.7.9. Plantacions a arrel nua 125
2.7.9.1. Normes generals 125
2.7.9.2. Mesurament i abonament 126
2.7.10. Aspres i vents 126
2.7.10.1. Definició 126
2.7.10.2. Condicions generals 126
2.7.10.3. Mesurament i abonament 126
2.7.11. Reg de plantació 126
2.7.11.1. Mesurament i abonament 126
2.7.12. Sembres 126
2.7.12.1. Definició 126
2.7.12.2. Materials 126
2.7.12.3. Execució de les sembres 126
2.7.12.4. Mesurament i abonament 126
2.7.13. Hidrosembra 126
2.7.13.1. Preparació de superfícies 126
2.7.13.2. Materials necessaris 126
2.7.13.3. Execució de les obres 127
2.7.13.4. Mesurament i abonament 127
2.7.14. Conservació de l'enjardinament 127
2.7.14.1. Execució de les obres 127
2.7.14.2. Mesurament i abonament 127
2.8. Sistemes de reg 128
2.8.1. Instal·lacions de reg 128
2.8.2. Composició general d'una instal·lació de reg 128
2.8.2.1. Xarxa primària 128
2.8.2.2. Xarxa secundària 128
2.8.2.3. Distribuïdors d'aigua 128
2.8.3. Instal·lacions per degoteig 128
2.8.3.1. Reg degoteig arbrat viari 128
2.8.3.2. Reg degoteig en parterres de zona verda 129
2.8.4. Instal·lacions amb aspersors 129
2.8.5. Especificacions dels materials 129
2.8.6. Construcció 130
2.8.7. Control 130

CVE: 20200-06276-11421-11074

2.8.8. Mesurament i abonament 131
2.9. Mobiliari urbà i altres dispositius urbans 131
2.9.1. Jocs infantils 131
2.9.2. Bancs/papereres 132
2.9.3. Aparcaments bicicletes 132
2.9.4. Marquesines autobusos 132
2.9.5. Contenidors soterranis de residus urbans 132
2.9.6. Mesurament i abonament 133
2.10. Medi ambient 133
2.10.1. Condicions a tenir en compte en la fase d'execució de les obres 133
2.10.1.1. Actuacions d'àmbit general del replanteig de l'obra 133
2.10.1.2. Execució de les obres. Medi físic 135
2.10.1.3. Execució de les obres. Medi biòtic 136
2.10.1.4. Execució de les obres. Medi antròpic 136
2.10.1.5. Execució de les obres. Riscos 137
2.10.2. Instal·lacions/mesures per a la gestió ambiental en obres 137
2.10.2.1. Punt Net de Residus Perillosos 137
2.10.2.2. Punt Net de Residus No Perillosos 138
2.10.2.3. Punt de Neteja de Canaletes de Formigó 138
2.10.2.4. Parc de Maquinària 138
2.10.3. Mesures preventives, correctores i/o compensatòries 138
2.10.3.1. Mesures de protecció de la vegetació 138
2.10.3.2. Mesures per minimitzar l'impacte sobre la fauna 139
2.10.3.3. Mesures per minimitzar l'impacte acústic 139
2.10.4. Gestió de residus 140
2.10.4.1. Gestió de residus generats durant l'obra 140
2.10.4.2. Gestió de residus procedents de l'excavació 140
2.11. Seguretat i salut 141
2.11.1. Disposicions legals d'aplicació 141
2.11.2. Senyalització i tancament de l'obra 142
2.11.3. Sistemes i mitjans auxiliars preventius 142
2.11.4. Sistemes o elements de seguretat del procés constructiu 142
2.11.5. Substàncies i materials perillosos 142
2.11.6. Riscos i mesures de protecció: 143
2.11.6.1. Riscos 143
2.11.6.2. Mesures de protecció 143
2.11.6.3. Proteccions personals 143
2.11.6.4. Proteccions col·lectives 143
2.11.6.5. Instal·lacions provisionals 143
2.11.7. Serveis assistencials 144
2.11.8. Vigilant de seguretat 144
2.11.9. Comitè de seguretat i salut 144
2.11.10. Pla de seguretat i salut 144

CVE: 20200-06276-11421-11074

1. Condicions generals

1.1. Document del projecte

El projecte consta dels següents documents:

- Document núm. 1: Memòria i annexos
- Document núm. 2: Plànols
- Document núm. 3: Plec de condicions
- Document núm. 4: Pressupost

El contingut d'aquests documents s'haurà detallat a la memòria.

S'entén per documents contractuals aquells que resten incorporats al contracte i que són d'obligat compliment, llevat modificacions degudament autoritzades. Aquests documents, en cas de licitació sota pressupost, són:

- Memòria
- Plànols
- Plec de Condicions amb els dos capítols (Condicions Tècniques Generals i Condicions Tècniques Particulars)
- Mesuraments
- Quadre de preus núm. 1
- Quadre de preus núm. 2
- Pressupost total

La resta de documents o dades del projecte són informatius i estan constituïts pels annexos, els estadets, els pressupostos parcials, el resum de pressupostos i el pressupost per al coneixement de l'Administració.

Els esmentats documents informatius representen només una opinió fonamentada de l'Administració, sense que això suposi que es responsabilitza de la certesa de les dades que se subministren. Aquestes dades s'han de considerar, tan sols, com a complement d'informació que el contractista ha d'adquirir directament amb els seus propis mitjans.

Només els documents contractuals, definits a l'apartat anterior, constitueixen la base del contracte; per tant, el contractista no podrà al·legar cap modificació de les condicions del contracte en base a les dades contingudes als documents informatius (com per exemple, preus de bases de personal, maquinària i materials, fixació de lloseres, préstecs o abocadors, distàncies de transport característiques dels materials d'esplanació, justificació de preus, etc), llevat que aquestes dades apareguin en algun document contractual.

El contractista serà, doncs, responsable de les errades que es puguin derivar pel fet de no obtenir la suficient informació directa, que rectifiqui o ratifiqui la continguda als documents informatius del projecte.

Si hi hagués contradicció entre els plànols i les Condicions Tècniques Particulars, en el cas que s'incloguin com a document que complementi el Plec de Condicions Generals, preval el que s'ha escrit en les Condicions Tècniques Particulars. En qualsevol cas, ambdós documents prevalen sobre les Condicions Tècniques Generals.

El que s'ha esmentat al Plec de Condicions i omès als plànols, o viceversa, s'haurà d'executar com si s'hagués exposat a ambdós documents, sempre que a criteri del director quedin suficientment definides les unitats d'obra corresponents i tinguin preu al contracte.

1.2. Responsabilitat del contractista

El contractista és responsable de l'execució de les obres segons les condicions establertes al contracte i en els documents que componen el projecte. Com a conseqüència d'això, està obligat a l'enderroc i reconstrucció de tot el que estigui mal executat, sense que pugui servir d'excusa que la direcció tècnica de les obres hagi reconegut i examinat la construcció durant les obres, ni tampoc que hagin estat abonades les liquidacions parcials.

1.3. Obligacions del contractista

Abans de començar les obres, el contractista comunicarà a la direcció facultativa la relació detallada de la maquinària, mitjans auxiliars i plantilla que utilitzarà per a l'execució de les obres, amb les dades següents:

a. Maquinària i mitjans auxiliars que haurà d'emprar en l'execució dels treballs.

b. Tècnic amb titulació adequada designat pel contractista per a la direcció de les obres, que quedarà permanentment adscrit a aquesta, la qual cosa haurà de comunicar a la direcció facultativa. El tècnic quedarà adscrit en qualitat de cap d'obra amb residència en la localitat on es desenvolupin els treballs i haurà de romandre durant les hores de treball a peu d'obra.

c. El contractista també facilitarà a la direcció facultativa una relació numerada per oficis i categoria del personal que ha de constituir la plantilla mínima al servei de les obres.

d. El contractista donarà coneixement, per escrit, dels subcontractes que vol concertar, tot indicant la part del contracte a realitzar pel subcontractista. En general, la subcontractació es regirà pel que estableix l'article 116 de la Llei de Contractes de les Administracions Públiques (d'ara endavant LCAP).

e. Igualment, si el pressupost excedeix de 300.506,05 €, habilitarà un local per a despatx exclusiu de la direcció facultativa de l'obra, degudament condicionat, aïllat i protegit.

f. A petició de la direcció facultativa, i per tal d'assegurar el contacte directe amb aquesta, el contractista disposarà a peu d'obra d'una línia telefònica i de FAX i servei de correu electrònic

g. En cas que el cap d'obra s'absentés de l'obra, haurà de deixar instruccions per a la seva localització immediata.

h. L'Institut Català del Sòl, amb motiu justificat, podrà sol·licitar la substitució del personal del contractista, sense obligació de respondre de cap dels danys que al contractista pugui causar l'exercici d'aquesta facultat. Això no obstant, el contractista respon de la capacitat i de la disciplina de tot el personal assignat a l'obra.

i. Amb relació a l'oficina d'obra i al llibre d'ordres, només es regirà pel que disposen les clàusules 7, 8 i 9 del Plec de Clàusules Administratives Generals. El contractista està obligat a dedicar a les obres el personal tècnic que es va comprometre dedicar a la licitació i la direcció, per al normal compliment de llurs funcions. Així mateix, el contractista haurà de disposar a peu d'obra d'un local apropiat com a oficina.

1.4. Compliment de les disposicions vigents

Hom es regirà pel que s'estipula a les clàusules 11, 16, 17 i 19 del Plec de Clàusules Administratives Generals.

Així mateix, es compliran els requisits vigents per a l'emmagatzematge i la utilització d'explosius, carburants, prevenció d'incendis, etc., i s'ajustarà al que prescriu el Codi de Circulació, Reglament de la Policia i conservació de carreteres, Reglament electrotècnic de baixa tensió, Reglament de Seguretat i Salut, i a totes les disposicions vigents que siguin d'aplicació en aquells treball que, directa o indirectament, siguin necessaris per al compliment del contracte.

CVE: 20200-06276-11421-11074

1.5. Indemnitzacions a càrrec del contractista

Hom es regirà pel que disposi l'article 134 del Reglament General de Contractació de l'Estat i la clàusula 12 del Plec de Clàusules Administratives Generals.

Particularment, el contractista haurà de reparar, a càrrec seu, els serveis públics o privats malmesos, indemnitzant les persones o propietats que resultin perjudicades.

El contractista adoptarà les mesures necessàries especificades a l'annex Estudi Ambiental del projecte, concretament al Programa de Seguiment ambiental i, també, d'altres que es considerin oportunes (segons indiqui el Responsable de la Vigilància Ambiental i/o la Direcció d'Obra) , per tal d'evitar afeccions perjudicials sobre el medi ambient. Serà responsable dels damnatges i perjudicis que es puguin causar per no haver aplicat les mesures preventives abans indicades.

El contractista haurà de mantenir durant l'execució de l'obra, i refer quan aquesta finalitzi, les servituds afectades, conforme estableix la clàusula 20 de l'esmentat Plec de Clàusules Administratives Generals, essent a compte del contractista els treballs necessaris per a tal objectiu.

1.6. Despeses a càrrec del contractista

A més de les despeses i taxes, que s'esmenten a les clàusules 13 i 38 del Plec de Clàusules Administratives Generals, seran a càrrec del contractista, si a les Condicions Tècniques Particulars o al contracte no es preveu explícitament el contrari, les següents despeses:

- Despeses corresponents a instal·lacions i equips de maquinària
- Despeses de construcció i retirada de tota mena de construccions auxiliars, instal·lacions, ferramentes, etc.
- Despeses de llogaters o d'adquisició de terrenys per a dipòsits de maquinària de materials
- Despeses de protecció d'amàs i de la mateixa obra contra tot deteriorament
- Despeses de muntatge, conservació i retirada d'instal·lacions per al subministrament d'aigua i d'energia elèctrica, necessaris per a l'execució de les obres, així com dels drets, taxes o impostos de presa, comptadors, etc.
- Despeses i indemnitzacions que es produeixen a les ocupacions temporals; despeses d'explotació i utilització de préstecs, pedreres, lleres i abocadors, així com els cànons i despeses per a la deposició controlada al gestor de residus o centre de reciclatge autoritzat.
- Despeses de retirada de materials rebutjats, evacuació de restes, neteja general de l'obra i de zones confrontades afectades per les obres, etc, així com els cànons i despeses per a la deposició controlada al gestor de residus o centre de reciclatge autoritzat.de les restes procedents de l'obra.
- Despeses de permisos o llicències necessàries per a l'execució, excepte les que corresponen a expropiacions i serveis afectats
- Despeses ocasionades pel subministrament i col·locació dels cartells anunciadors de l'obra
- El contratista haurà d'abonar tots els càrrecs, taxes i impostos que es derivin de la obtenció dels permisos, visats, llicències i dictàmens necessaris per a l'execució i posada en servei de les obres, del projecte elèctric, d'enllumenat públici de semaforització, així com del visat del col·legi professional corresponent,.
- El contractista també haurà d'abonar totes les despeses necessàries per a l'obtenció de l'aprovació prèvia del projecte i l'autorització de posada en servei del Departament d'Indústria i Energia o estament en qui delegui.
- Qualsevol altre tipus de despesa no especificada es considerarà inclosa als preus unitaris contractats

1.7. Direcció de les obres

L'Administració, a través de la direcció de l'obra, efectuarà la inspecció, comprovació i vigilància per a la correcta realització de l'obra contractada, tot ajustant-se al que disposen les clàusules 4 i 21 del Plec de Clàusules Administratives Generals.

El delegat d'obra del contractista haurà de ser el tècnic titulat que exigeix el director de l'obra, amb experiència acreditada en obres similars a les que són objecte del present projecte.

1.8. Condicions generals d'execució de les obres

Queda entès d'una manera general, que les obres s'executaran d'acord amb les normes de bona construcció lliurement apreciades per la direcció tècnica de les obres.

El contractista de les obres notificarà a la direcció tècnica de les obres, amb l'antelació que calgui, a fi i efecte que pugui procedir al reconeixement de l'execució de les que hagin de quedar amagades o que a judici del director d'obra o del contractista requereixin el dit reconeixement.

De totes aquestes i a mesura que s'executin, s'aixecaran plànols precisos per a llur comprovació, constatació, medició i liquidació, que seran subscrits per la direcció tècnica de les obres. Aquests plànols els aportarà el contractista a mesura que es vagin complimentant les diferents unitats d'obra i a criteri de la direcció d'obra. El contractista haurà d'abonar les despeses dels treballs auxiliars necessaris per fer medició, excepte que s'avingui amb el que proposi la direcció tècnica de les obres.

1.9. Modificacions d'obra

Ni el director de l'obra ni el contractista podran introduir o executar modificacions a les obres compreses en el contracte, sense l'aprovació prèvia per l'Administració de la modificació i del pressupost que en resulti com a conseqüència, i se seguiran els tràmits previstos a l'article 217 de la Llei 30/07, de 30 d'octubre, de Contractes del Sector Públic.

1.10. Control d'unitats d'obra

El control d'unitats d'obra s'executarà d'acord amb el programa aportat pel laboratori encarregat, i aprovat per la direcció facultativa.

L'import, fins a l'1% del pressupost de contracta, anirà a càrrec del contractista, segons la clàusula 38 del Plec de Clàusules Administratives Generals per a la contractació d'obres de l'Estat. La resta, si s'escau, serà abonada per l'Institut Català del Sòl.

El laboratori encarregat del control d'obra realitzarà tots els assaigs del programa, prèvia sol·licitud de la direcció facultativa de les obres, d'acord amb el següent esquema de funcionament:

1. A criteri de la direcció facultativa es podrà ampliar o reduir el nombre de controls previstos al programa esmentat més amunt.
2. El contractista arribarà al laboratori amb temps suficient perquè aquest pugui executar el control corresponent; a tals efectes el contractista facilitarà al laboratori la seva tasca.
3. Els resultats negatius de qualsevol unitat es consignaran al Llibre d'Ordres.
4. El cost dels assaigs que donin resultats negatius es descomptarà directament al contractista, al marge del que s'especifica al segon paràgraf.

CVE: 20200-06276-11421-11074

1.11. Mesures d'ordre i seguretat

El contractista resta obligat a adoptar les mesures d'ordre i seguretat necessàries per a la bona i segura marxa dels treballs.

En tot cas, el contractista serà única i exclusivament el responsable, durant l'execució de les obres, de tots els accidents o perjudicis que pugui sofrir llur personal o causar-los a d'altres persones o entitats. En conseqüència, el constructor assumirà totes les responsabilitats annexes al compliment de la Llei 31/1995 , de 8 de novembre, de Prevenció de Riscos Laborals i reglaments i disposicions posteriors, especialment la Llei 54/03, de 12 de desembre, de Reforma del Marc Normatiu de la Prevenció de Riscos Laborals i el Reial Decret 171/04, de 30 de gener, pel que es desenvolupa l'article 24 de la Llei 31/95, de 8 de novembre, de Prevenció de Riscos Laborals, en matèria de coordinació d'activitats empresarials.

S'exceptuen els danys que siguin ocasionats com a conseqüència immediata i directa d'una ordre de l'Administració.

En totes les obres amb pressupost de licitació superior a 300.506,05 €, el contractista haurà de presentar certificació que acrediti que té concertada una assegurança per respondre dels danys que es puguin produir a tercers per un import no inferior a 120.202,42 €.

L'Administració podrà procedir a la suspensió del pagament de les certificacions mentre el contractista no acrediti el compliment d'aquesta estipulació, sense que el període de suspensió sigui computable a efectes d'indemnització per retard en el pagament de certificacions.

1.12. Conservació del medi ambient

El contractista, tant en els treballs que realitzi dins dels límits de l'obra com fora d'aquests, ha d'adoptar les mesures necessàries perquè les afeccions al medi ambient siguin nul·les, o en tot cas, les previstes en la documentació ambiental pertinent. Per aquest darrer propòsit, s'associarien les mesures correctores o compensatòries que ja haurien estat indicades en projecte.

El Contractista realitzarà el seu Pla de Medi Ambient (PMA), d'acord amb les prescripcions recollides a l'annex Estudi Ambiental del projecte. Aquest Pla de Medi Ambient l'haurà de supervisar el Responsable de la Vigilància Ambiental i l'haurà d'aprovar la Direcció d'obra abans de l'inici de les obres.

Es donarà compliment a totes les condicions indicades per a la fase d'obres al Programa de Seguiment Ambiental de l'annex Estudi Ambiental del projecte. Aquestes condicions hauran d'haver estat recollides al PMA del contractista per a la seva avaluació periòdica.

Amb la periodicitat que es determini a l'annex Estudi Ambiental, el Contractista entregarà tota la informació que requereixi el Responsable de la Vigilància Ambiental de l'obra per a la completa complimentació dels informes ambientals d'obra.

El contractista és responsable de la guarda i custòdia de l'arbrat de la zona objecte del projecte d'urbanització, fins a l'extinció del contracte. Sense la prèvia autorització del director de l'obra el contractista no podrà realitzar cap tala d'arbres i, sempre que així es consideri en projecte, es procedirà a la protecció dels mateixos mitjançant els dispositius especificats.

El contractista serà responsable únic de les agressions que, en els sentits abans apuntats, i qualssevol altres difícilment identificables en aquest moment, produeixi al medi ambient, havent de canviar els mitjans i mètodes utilitzats i reparar els danys causats, tot seguint les ordres de la direcció d'obra o dels organismes institucionals competents en la matèria.

1.13. Obra defectuosa

Quan la contracta hagi efectuat qualsevol element de l'obra que no s'ajusti a aquest Plec de Condicions, la direcció tècnica de les obres podrà acceptar-lo o rebutjar-lo. En el primer cas, aquesta fixarà el preu que cregui just, d'acord amb les diferències que hi haguessin, i el contractista estarà obligat a acceptar aquesta valoració. En cas que no s'hi conformi, desfarà i reconstruirà, a càrrec seu, tota la part mal executada, d'acord amb les condicions que fixi la direcció tècnica de les obres, sense que això signifiqui motiu de pròrroga en cas d'execució.

1.14. Replanteig de les obres

El contractista realitzarà tots els replantejaments parcials que siguin necessaris per a la correcta execució de les obres, els quals han de ser aprovats per la direcció de l'obra. També haurà de materialitzar, sobre el terreny, tots els punts de detall que la direcció consideri necessaris per a l'acabament exacte, en planta i perfil, de les diferents unitats. Tots els materials, equips i mà d'obra necessaris per a aquests treballs aniran a càrrec del contractista.

1.15. Senyalització de les obres

El contractista està obligat a instal·lar a càrrec seu els senyals que calguin per indicar l'accés a l'obra, la circulació a la zona que ocupen els treballs i els punts de possible perill a causa de l'obra, tant a l'esmentada zona com als límits i rodalies, així com també a complir les ordres a les quals fa referència la clàusula 23 del Plec de Clàusules Administratives Generals.

Així mateix, en el termini de vuit dies hàbils, posteriors a l'inici de les obres, el contractista estarà obligat a instal·lar, a càrrec seu, un cartell anunciador de les obres, d'acord amb els normalitzats per la Generalitat de Catalunya. A tals efectes, la direcció facultativa aportarà al contractista les característiques del cartell, així com la situació on s'haurà d'instal·lar.

1.16. Materials

A més del que es disposa a les clàusules 15, 34, 35, 36 i 37 del Plec de Clàusules Administratives Generals, caldrà observar les prescripcions següents:

Si les procedències dels materials fossin fixades als documents contractuals, el contractista haurà d'utilitzar, obligatòriament, les esmentades procedències, llevat autorització explícita del director d'obra. Si fos prescindible, a judici de l'Administració, canviar aquell origen o procedència, hom es regirà pel que es disposa a la clàusula 60 del Plec de Clàusules Administratives Generals.

Sempre que sigui possible, i si així ho determinen les anàlisis qualitatives corresponents i ho aprova la Direcció d'Obra, es fomentarà l'ús de materials procedents de la pròpia obra, com ara els provinents de demolició per a rebliments, subbases en vialitat, etc.

Si per complir les prescripcions del present Plec es rebutgen materials procedents de l'esplanació, préstecs i pedreres, que figuren com a utilitzables només als documents informatius, el contractista tindrà l'obligació d'aportar altres materials, que compleixin les prescripcions, sense que per això tingui dret a un nou preu unitari.

El contractista obtindrà, a càrrec seu, l'autorització per a l'ús de préstecs, i aniran també a càrrec seu totes les despeses, cànons, indemnitzacions, etc., que es presentin, així com els cànons i despeses per a la deposició controlada al gestor de residus o centre de reciclatge autoritzat..

El contractista notificarà a la direcció de l'obra, amb la suficient antelació, les procedències dels materials que es proposa utilitzar, i aportarà les mostres i les dades necessàries, tant pel que fa a la quantitat com a la qualitat.

Abans de la col·locació de qualsevol material, el contractis¬ta pre¬sentarà, a sol·licitud del director de l'obra, els catàlegs, cartes, mostres, certificats d'homologació estesos per una entitat oficial i certificats de garantia i de colada dels materials que s'han d'utilitzar a l'obra.

En cap cas podran ser arreplegats ni utilitzats a l'obra materials, la procedència dels quals no hagi estat aprovada pel director de les obres.

CVE: 20200-06276-11421-11074

1.17. Desviaments provisionals

El contractista executarà o condicionarà, en el moment oportú, les carreteres, camins i accessos provisionals per als desviaments que imposin les obres, amb relació al trànsit general i als accessos dels confrontants, d'acord amb el que es defineix al projecte o amb les instruccions que rebi de la direcció.

Tal i com es determina a l'annex Estudi Ambiental del projecte, s'haurà de realitzar un pla específic d'accessos, on es recolliran tots els accessos a emprar a l'obra, existents o no. Aquest pla d'accessos forma part del Pla de Medi Ambient i ha d'estar enllestit i aprovat per la Direcció d'Obra abans de l'inici de les obres.

Els materials i les unitats d'obra, que comporten les esmentades obres provisionals, compliran totes les prescripcions del present Plec, com si fossin obres definitives.

Aquestes obres seran d'abonament, llevat que en el Plec de Condicions Tècniques Particulars es digui expressament el contrari, és a dir, amb càrrec a les partides alçades que per tal motiu figurin al pressupost o, en cas que no hi siguin, valorades segons els preus de contracte.

Si aquests desviaments no fossin estrictament necessaris per a l'execució normal de les obres, a criteri de la direcció, no seran d'abonament i, en aquest cas, si li convé al contractista facilitarà o accelerarà l'execució de les obres.

Tampoc seran d'abonament els camins d'obra, com ara accessos, pujades, ponts provisionals, etc., necessaris per a la circulació interior de l'obra, per a transport dels materials, per a accessos i circulació del personal de l'Administració, o per a visites d'obra. Malgrat tot, el contractista haurà de mantenir els esmentats camins d'obra i accessos en bones condicions de circulació.

La conservació, durant el termini d'utilització d'aquestes obres provisionals, serà a càrrec del contractista.

1.18. Abocadors

Llevat manifestació expressa contrària al Plec de Condicions Tècniques Particulars, la localització d'abocadors, així com les despeses que comporti llur utilització, seran a càrrec del contractista, així com els cànons i despeses per a la deposició controlada al gestor de residus o centre de reciclatge autoritzat.

Tal i com es determina a l'annex Estudi Ambiental del projecte, s'haurà de realitzar un pla específic d'abocadors, on es recolliran tots els abocadors a emprar a l'obra, existents o aquells de terres inerts que es pretengui crear. Aquest pla d'abocadors forma part del Pla de Medi Ambient i ha d'estar enllestit i aprovat per la Direcció d'obra abans de l'inici de les obres.

Els abocadors existents que es preveu emprar han d'estar convenientment legalitzats. La documentació relativa a la seva legalització ha de ser entregada al Responsable de la Vigilància Ambiental d'obra, per tal que aquest l'adjunti a l'informe ambiental d'obra abans d'iniciar l'ús de l'abocador.

Els abocadors de terres de nova creació, han de disposar de la conformitat del propietari de la parcel·la i de l'aprovació de l'ajuntament. La documentació generada per a cada un d'ells (l'ara esmentada i l'especificada al pla específic segons l'annex Estudi Ambiental per a cada abocador), s'haurà d'enviar a l'Oficina Territorial del Departament de Medi Ambient i Habitatge sol·licitant la seva autorització.

Sempre que sigui possible, s'intentarà que el balanç de terres dins de la pròpia obra (d'entrada i de sortida) s'aproximi a zero, afavorint la utilització de les terres sobrants (si així ho determina el resultat de les anàlisis qualitatives d'aquestes per a l'ús que es destina i quan la Direcció d'obra doni la seva conformitat).

Així mateix, el contractista es responsabilitzarà de complir la resta de normativa vigent en matèria de medi ambient.

Ni el fet que la distància als abocadors autoritzats sigui més gran que la que es preveu a la hipòtesi feta en la justificació del preu unitari, que s'inclou als annexos de la memòria, ni l'omissió en l'esmentada justificació de l'operació de transport als abocadors, seran causa suficient per al·legar modificació del preu unitari, que apareix al quadre de preus, o dir que la unitat d'obra corresponent no inclou la dita operació de transport a l'abocador, sempre que als documents contractuals es fixi que la unitat sí que la inclou.

Si als mesuraments i documents informatius del projecte es contempla que el material obtingut de l'excavació de l'esplanament, fonaments o rases, s'ha d'utilitzar per a terraplè, replens, etc., i la direcció d'obra rebutja aquest material perquè no compleix les condicions del present plec, o bé existeixen residus o material de possible toxicitat, el contractista haurà de transportar-lo a abocadors autoritzats sense dret a cap abonament complementari a la corresponent excavació, ni a incrementar el preu del contracte per haver emprat majors quantitats de material procedent de préstecs.

En cas que vagin a l'abocador, el contractista es responsabilitzarà del compliment de les disposicions vigents que facin relació al transport i abocament de materials, autoritzacions. permisos necessaris i canons, així com els cànons i despeses per a la deposició controlada al gestor de residus o centre de reciclatge autoritzat.

Així mateix, el contractista es responsabilitzarà de la complimentació de la normativa vigent en matèria de medi ambient.

El director de les obres podrà autoritzar abocaments de terres a l'interior d'àrees parcel·lades, zones verdes i d'equipament, amb la condició que els productes abocats siguin expressament autoritzats per la direcció i estesos i compactats correctament. Les despeses de l'esmentada extensió i compactació dels materials seran a càrrec del contractista, ja que es consideren incloses als preus unitaris. D'altra banda, no es podrà extreure cap tipus de material de les àrees esmentades al paràgraf anterior, sense l'autorització expressa del director de l'obra.

La destinació i ús de qualsevol material que s'extregui de l'obra la determinarà la direcció tècnica de l'obra. En cas que es faci sense la seva autorització, serà a càrrec del contractista la reposició del material extret.

1.19. Préstecs

Llevat manifestació expressa contrària al Plec de Condicions Tècniques Particulars, la localització de préstecs (existents o de nova creació), així com les despeses que comporti llur utilització, seran a càrrec del contractista.

Tal i com es determina a l'annex Estudi Ambiental del projecte, s'haurà de realitzar un pla específic de préstecs, on es recolliran tots els préstecs a emprar a l'obra, existents o aquells de terres inerts que es pretengui crear. Aquest pla de préstecs forma part del Pla de Medi Ambient a realitzar pel contractista i ha d'estar enllestit i aprovat per la Direcció d'obra abans de l'inici de les obres.

Els préstecs existents que es preveu emprar han d'estar convenientment legalitzats. La documentació relativa a la seva legalització ha de ser entregada a la Direcció d'obra, per tal que aquesta l'adjunti a l'informe ambiental d'obra abans d'iniciar l'ús de préstec.

Els préstecs de terres inerts de nova creació, han de disposar de la conformitat del propietari de la parcel·la i de l'aprovació de l'ajuntament. La documentació generada per a cada un d'ells (l'ara esmentada i l'especificada al pla específic segons l'annex Estudi Ambiental per a cada àrea de préstec), s'haurà d'enviar a l'Oficina Territorial del Departament de Medi Ambient i Habitatge sol·licitant la seva autorització.

Sempre que sigui possible, s'intentarà que el balanç de terres dins de la pròpia obra (d'entrada i de sortida) s'aproximi a zero, afavorint la utilització de les terres sobrants (si així ho determina el resultat de les anàlisis qualitatives d'aquestes per a l'ús que es destina i quan la Direcció d'obra doni la seva conformitat).

CVE: 20200-06276-11421-11074

Així mateix, el contractista es responsabilitzarà de complir la resta de normativa vigent en matèria de medi ambient.

Ni el fet que la distància als préstecs autoritzats sigui més gran que la que es preveu a la hipòtesi feta en la justificació del preu unitari, que s'inclou als annexos de la memòria, ni l'omissió en l'esmentada justificació de l'operació de transport als abocadors, seran causa suficient per al·legar modificació del preu unitari, que apareix al quadre de preus, o dir que la unitat d'obra corresponent no inclou la dita operació de transport des de la zona de préstec, sempre que als documents contractuals es fixi que la unitat sí que la inclou.

1.20. Explosius

L'adquisició, transport, emmagatzematge, conservació, manipulació i utilització de metxes, detonadors i explosius es regirà per les disposicions vigents a l'efecte, completades amb les instruccions que figurin al projecte o les que dicti la direcció d'obra.

Anirà a càrrec del contractista l'obtenció de permisos, llicències per a la utilització d'aquests mitjans, i el pagament de les despeses que els esmentats permisos comportin.

El contractista estarà obligat al compliment estricte de totes les normes existents en matèria d'explosius i d'execució de voladures.

Per tant, tots aquells treballs en què es requereixi l'ús d'explosius, s'hauran de realitzar amb estricte compliment del Reial Decret 863/1985, de 2 d'abril, pel que s'aprova el Reglament General de Normes Bàsiques de Seguretat Minera (article 109 modificat) i les seves Instruccions Tècniques Complementàries (ITC), i de l'Ordre de 20 de març de 1986 per la qual s'aproven les instruccions tècniques complementàries relatives als capítols IV, V, IX i X d'aquest Reglament i de les condicions establertes en les preceptives autoritzacions atorgades pels serveis corresponents del Departament de Treball i Indústria de la Generalitat de Catalunya.

La direcció podrà prohibir la utilització de voladures o determinats mètodes que consideri perillosos, encara que l'autorització pels mètodes utilitzats no allibera el contractista de la responsabilitat dels damnatges causats.

El contractista subministrarà i col·locarà els senyals necessaris per advertir el públic del seu treball amb explosius. El seu emplaçament i estat de conservació garantiran, en qualsevol moment, llur perfecta visibilitat.

En tot cas, el contractista serà responsable dels damnatges que es derivin de la utilització d'explosius.

En cas de presència d'espècies sensibles i si així s'especifica al Programa de Seguiment Ambiental de l'annex Estudi Ambiental, s'han de respectar els períodes reproductius i de cria (febrer – agost) de la fauna per a l'exclusió de la realització de voladures.

1.21. Expropiacions, Servituds, serveis i elements afectats

Amb relació a les servituds existents, hom es regirà pel que s'estipula a la clàusula 20 del Plec de Clàusules Administratives Generals. A tal efecte, també es consideraran servituds relacionades amb el Plec de Condicions aquelles que apareguin definides als plànols del projecte.

Els objectes afectats seran traslladats o retirats per les companyies i organismes corresponents. Malgrat tot, el contractista tindrà l'obligació de realitzar els treballs necessaris per a la localització, protecció o desviament, en tot cas, dels serveis afectats de poca importància, que la direcció consideri convenient per a la millora del desenvolupament de les obres, si bé aquests treballs li seran abonats, bé amb càrrec a les partides alçades existents a l'efecte del pressupost o per unitats d'obra, amb aplicació dels preus del quadre núm. 1. En llur defecte, hom es regirà pel que s'estableix a la clàusula 60 del Plec de Clàusules Administratives Generals.

Tots aquells elements existents ja siguin edificacions, espècies vegetals en general o altres elements que s'hagin de conservar, es protegiran convenientment, per tal d'assegurar la seva permanència fins a l'extinció del contracte. A tals efectes, i seguint les instruccions del director de l'obra, se senyalaran i delimitaran sobre el terreny abans d'iniciar-se les obres.

Els que es malmetin per motius imputables al contractista, aquest els reposarà al seu càrrec. L'element reposat haurà de tenir les mateixes característiques que l'existent abans de malmetre'l.

Quan sigui necessari executar determinades unitats d'obra, en presència de servituds de qualsevol tipus, o de serveis existents que sigui necessari respectar, o quan s'escaigui l'execució simultània de les obres i la substitució o reposició de serveis afectats, el contractista estarà obligat a emprar els mitjans adequats per a la realització dels treballs amb el màxim de cura, de manera que s'eviti una possible interferència i risc de qualsevol tipus.

El contractista sol·licitarà a les diferents entitats subministradores o propietaris de serveis plànols de definició de la posició dels esmentats serveis, i localitzarà i descobrirà les canonades de serveis soterrats mitjançant treballs d'execució manual. Les despeses originades o les disminucions de rendiment originades es consideraran als preus unitaris i no podran ser objecte de reclamació.

Si com a conseqüència de tot l'anterior s'han d'efectuar manualment o mecànicament alguns treballs o s'han de reparar instal·lacions afectades, el cost corresponent serà íntegrament a càrrec del contractista.

1.22. Col·locació de serveis

Es recorda al contractista que està totalment prohibit col·locar qualsevol tipus de servei dins l'espai parcel·lat, amb l'excepció de les corresponents connexions de desguàs del clavegueram, armaris de BT (DSPD) i telèfons.

L'existència d'un servei dins l'espai parcel·lat es considerarà un vici ocult i, conseqüentment, el contractista haurà de procedir a la seva reparació amb responsabilitat durant el termini de 15 anys, d'acord amb l'article 219 de la Llei 30/07, de 30 d'octubre, de Contractes del Sector Públic.

1.23. Existència de trànsit durant l'execució de les obres

L'existència de determinats vials, que s'hagin de mantenir en servei durant l'execució de les obres, no serà motiu de reclamació econòmica per part del contractista.

El contractista programarà l'execució de les obres de manera que les interferències siguin mínimes i, si s'escau, construirà els desviaments provisionals que siguin necessaris dotant-los de la senyalització corresponent, sense que això sigui motiu d'increment del preu del contracte. En cas que siguin necessaris desviaments provisionals, el contractista prendrà totes les mesures necessàries per garantir la seguretat de tots els que hi circulin.

Les despeses ocasionades pels anteriors conceptes i per la conservació dels vials de servei esmentats, es consideraran incloses als preus de contracte, i en cap moment podran ser objecte de reclamació. En cas que l'anterior impliqui la necessitat d'executar determinades parts de les obres per fases, aquestes seran definides per la direcció de les obres, i el possible cost addicional es considerarà inclòs als preus unitaris, com en l'apartat anterior.

1.24. Interferència amb altres contractistes

El contractista programarà els treballs de manera que, durant el període d'execució de les obres, sigui possible realitzar treballs de jardineria, edificació en espais parcel·lats, obres complementàries, com ara l'execució de xarxes elèctriques, telefòniques, o altres treballs. En aquest cas, el contractista complirà les ordres de la direcció de l'obra, referents a l'execució de les obres, per a les fases que marqui la direcció de les obres, a fi de delimitar zones amb

CVE: 20200-06276-11421-11074

determinades unitats d'obra totalment acabades i d'endegar els treballs complementaris esmentats.

Les possibles despeses motivades per eventuals paralitzacions o increments de cost, deguts a l'esmentada execució per fases, es consideraran incloses als preus de contracte, i no podran ser, en cap moment, objecte de reclamació.

1.25. Desviament de serveis

Abans de començar les excavacions, el contractista, tot basant-se en els plànols i dades de què disposi, o mitjançant el reconeixement sobre el terreny dels possibles serveis existents, si és factible, haurà d'estudiar i replantejar sobre el terreny els serveis i instal·lacions afectades, considerar la millor manera d'executar els treballs per no fer-los malbé i assenyalar aquells que, en darrer lloc, consideri que cal modificar.

Si el director de l'obra està conforme, sol·licitarà de l'empresa i organismes corresponents la modificació d'aquestes instal·lacions. Aquestes operacions s'abonaran segons el que s'especifiqui al quadre de preus núm. 1.

L'empresa adjudicatària de les obres de desviament de qualsevol servei existent no tindrà dret a cap indemnització pel retard per dificultats en l'execució de les dites obres, en cas que la direcció d'obra consideri necessària l'adjudicació a una altra empresa. En qualsevol cas, l'empresa contractista principal no tindrà dret a cap tipus d'indemnització.

1.26. Recepció d'obra i termini de garantia

Neteja final de les obres.

El contractista procedirà, a càrrec seu, una vegada acabada l'obra, i abans de la seva recepció, a la neteja general de l'obra, retirarà els materials sobrants o rebutjats, runes, obres auxiliars, instal·lacions, magatzems, edificis que segons la direcció d'obra no s'hagin de conservar durant el termini de garantia i, en general, s'haurà de deixar l'obra executada en perfecte estat de policia.

Restauració de les àrees emprades per a la ubicació de les instal·lacions auxiliars.

El contractista procedirà, a càrrec seu, una vegada acabada l'obra, i abans de la seva recepció, a la restauració de les àrees que hagin estat emprades per a la ubicació de les instal·lacions auxiliars de l'obra (incloent les àrees d'aplec de materials i terres) i, sempre que aquestes àrees quedin fora de l'àmbit d'actuació, es restituirà l'ús original del sòl.

Les directrius per a la restauració han de figurar al pla específic corresponent inclòs al Pla de Medi Ambient realitzat pel contractista i aprovat per la Direcció d'obra abans del començament de les obres.

Restauració dels abocadors i préstecs de nova creació.

El contractista procedirà, a càrrec seu, una vegada acabada l'obra, i abans de la seva recepció, a la restauració de les àrees que hagin estat emprades per abocar o extreure terres i, sempre que aquestes àrees quedin fora de l'àmbit d'actuació, es restituirà l'ús original del sòl.

Les directrius per a la restauració han de figurar al pla específic corresponent inclòs al Pla de Medi Ambient realitzat pel contractista i aprovat per la Direcció d'obra abans del començament de les obres.

Recepció de les obres.

Un cop finalitzades les obres i abans de procedir a la seva recepció, la direcció tècnica de les obres practicarà un reconeixement exhaustiu en presència del contractista. Si les obres es trobessin en estat de ser admeses s'iniciaran els tràmits per a la seva recepció. Quan les obres no estiguin en estat de ser rebudes es farà constar i es donaran al contractista les instruccions oportunes per arranjar els desperfectes observats, tot fixant-se un termini per a esmenar-los, acabat el qual la direcció tècnica efectuarà un nou reconeixement i, en el cas que els arranjaments s'hagin efectuat correctament, s'iniciaran els tràmits per a la seva recepció.

Abans de la recepció, i d'acord amb el que s'especifica al punt 1.8 d'aquest Plec, el contractista aportarà a la direcció tècnica tota la documentació necessària sobre els serveis realment executats, que permetin a l'Institut Català del Sòl elaborar el plànol definitiu de l'obra.

Així mateix i previ a la recepció, el contractista aportarà a la direcció facultativa les actes de recepció signades, per les diferents companyies, de tots els serveis: aigua, telèfon, gas i mitjana i baixa tensió, i pel que fa a la legalització de la instal·lació d'enllumenat, reg en baixa tensió i qualsevol altre tipus d'instal·lació elèctrica, haurà d'aportar tota la documentació necessària (projectes, visats, butlletins, actes d'inspecció i control, certificat d'instal·lació, contracte de manteniment, carpeta de baixa tensió i els diferents impresos), d'acord amb la normativa vigent. També disposarà tot el necessari per fer totes les proves de recepció que demani la Direcció d'obra, encara que no estiguin expressament definides en aquest plec, tant de dia com de nit, inclòs aportant un grup electrogen en el cas de que no hi hagi corrent elèctric a l'obra.

En cas de recepcions parcials, es regirà pel que disposa l'article 218.5 de la Llei 30/07, de 30 d'octubre, de Contractes del Sector Públic.

Termini de garantia.

El termini de garantia de l'obra serà d'un (1) any, comptat a partir de la signatura de l'acta de recepció, llevat que en el Plec de Condicions Tècniques Particulars, o en el contracte, es modifiqui expressament aquest termini.

Aquest termini s'estendrà a totes les obres executades sota el mateix contracte (obra principal, balisament, senyalització i barreres, plantacions, enllumenat, instal·lacions elèctriques, edificacions, obres auxiliars, etc.).

En el cas de l'enllumenat serà imprescindible l'aportació d'un contracte de manteniment signat amb 3 originals (un per a l'EIC, un per a la propietat i un pel mateix instal·lador).

En cas que l'obra s'arruïni, un cop exhaurit el termini de garantia, per vicis ocults de la construcció, degut a l'incompliment del contracte per part del contractista, aquest respondrà dels danys i perjudicis durant el termini de 15 anys a comptar des de la recepció, d'acord amb l'article 219 de la Llei 30/07, de 30 d'octubre, de Contractes del Sector Públic.

1.27. Conservació de les obres

La conservació de l'obra són els treballs de neteja, acabats, entreteniments, reparació i tots aquells treballs que siguin necessaris per a mantenir les obres en perfecte estat de funcionament i policia. L'esmentada conservació s'estén a totes les obres executades sobre el mateix contracte (obra principal, balisament, senyalització i barreres, plantacions, sembres, hidrosembres, enllumenat, instal·lacions elèctriques, edificacions, obres auxiliars, etc.).

A més del que es prescriu al present article, hom es regirà pel que es disposa a la clàusula 22 del Plec de Clàusules Administratives Generals.

El present article serà d'aplicació des de l'ordre d'endegament de les obres fins a la seva recepció. Totes les despeses originades per aquest concepte seran a compte del contractista.

També serà a càrrec del contractista la reposició d'elements que s'hagin deteriorat o que hagin estat objecte de robatori. El contractista haurà de tenir en compte, al càlcul de les seves previsions econòmiques, les despeses corresponents a les dites reposicions o a les assegurances que siguin convenients.

CVE: 20200-06276-11421-11074

1.28. Certificació final d'obra i liquidació

Dins del termini de tres mesos comptats a partir de la recepció de les obres, l'òrgan de contractació haurà d'aprovar la certificació final de les obres executades, que serà abonada al contractista a compte de la liquidació del contracte.

Dins del termini de quinze dies anteriors al compliment del termini de garantia, el director facultatiu de l'obra, d'ofici o a instància del contractista, redactarà un informe sobre l'estat de les obres. Si aquest és favorable, el contractista quedarà rellevat de tota responsabilitat, excepte vicis ocults, procedint-se a la devolució o cancel·lació de la garantia, a la liquidació del contracte i, si s'escau, al pagament de les obligacions pendents que haurà d'efectuar-se en el termini de seixanta dies.

1.29. Preus unitaris

El preu unitari, que apareix en lletres al quadre de preus núm. 1, serà el que s'aplicarà als mesuraments per a obtenir l'import d'execució material de cada unitat d'obra.

Complementàriament al que es prescriu a la clàusula 51 del Plec de Clàusules Administratives Generals, els preus unitaris que figuren al quadre de preus núm. 1 inclouen sempre, llevat prescripció expressa en contra del document contractual el següent: subministrament (inclòs drets de patent, cànon d'extracció, etc.), transport, amàs, manipulació i utilització de tots els materials usats a l'execució de la corresponent unitat d'obra; les despeses de mà d'obra, maquinària, mitjans auxiliars, ferramentes, instal·lacions, normalment o incidentalment, necessàries per acabar la unitat corresponent, i els costos indirectes.

La descomposició dels preus unitaris que figura al quadre de preus núm. 2 és d'aplicació exclusiva a les unitats d'obra incompletes; el contractista no podrà reclamar modificació dels preus en lletra del quadre núm. 1 per a les unitats totalment executades, per errades i omissions a la descomposició que figura al quadre núm. 2 A l'encapçalament d'ambdós quadres de preus figura una advertència a aquest efecte.

Fins i tot a la justificació del preu unitari que apareix al corresponent annex a la memòria, s'utilitzen hipòtesis no coincidents amb la forma real d'executar les obres: jornals i mà d'obra necessària; quantitat, tipus i cost horari de maquinària; preu i tipus de materials bàsics; procedència o distàncies de transport, nombre i tipus d'operacions necessàries per a completar la unitat d'obra; dosificació, quantitat de materials, proporció de diferents components o diferents preus auxiliars, etc. Els esmentats costos no podran argüir-se com a base per a la modificació del corresponent preu unitari, ja que els costos s'han fixat per a justificar l'import del preu unitari, i estan continguts en un document formalment informatiu.

La descripció de les operacions i materials necessaris per a executar cada unitat d'obra, que figura als corresponents articles del present plec, no és exhaustiva sinó enunciativa, per a la millor comprensió dels conceptes que comprèn la unitat d'obra. Per això, les operacions o materials no relacionats, però necessaris per a executar la unitat d'obra en la seva totalitat, formen part de la unitat i, conseqüentment, es consideren inclosos al preu unitari corresponent.

1.30. Partides alçades

Les partides que figuren com a "pagament íntegre" a les Condicions Tècniques Particulars, als quadres de preus o als pressupostos parcials o generals, es pagaran íntegrament al contractista, un cop realitzats els treballs als quals corresponen.

Les partides alçades "per justificar" es pagaran d'acord amb el que s'estipula a la clàusula 52 del Plec de Clàusules Administratives Generals; es justificaran a partir del quadre núm. 1 i, si de cas hi manca, a partir dels preus unitaris de la justificació de preus.

En cas d'abonament "segons factura", el contractista tindrà en compte, al càlcul de la seva oferta econòmica, les despeses corresponents a pagaments per administració, ja que s'abonarà únicament l'import de les factures.

1.31. Abonament d'unitats d'obra

Els conceptes mesurats per a totes les unitats d'obra, i la manera d'abonar-los d'acord amb el quadre de preus núm. 1, s'entendrà que es refereixen a unitats d'obra totalment acabades.

Al càlcul de la proposició econòmica s'haurà de tenir en compte que qualsevol material o treball necessari per al correcte acabament de la unitat d'obra, o per assegurar el perfecte funcionament de la unitat executada amb relació a la resta d'obra realitzada, es considerarà inclòs als preus unitaris del contracte i no podrà ser objecte de sobrepreu.

L'omissió ocasional dels esmentats elements als documents del projecte no podrà ser objecte de reclamació, ni de preu contradictori, perquè es consideren expressament inclosos als preus del contracte.

Els materials i operacions esmentats són els que es consideren necessaris i d'obligat compliment a la normativa relacionada a l'apartat 1.33.

1.32. Revisió de preus

La revisió de preus es regeix pel que disposa els articles 77 a 82 de la Llei de Contractes del Sector Públic. La revisió serà procedent si el contracte ha estat executat en el 20% del seu import i si ha transcorregut un any des de l'adjudicació.

El plec de clàusules administratives particulars o el contracte hauran de detallar, en el seu cas, la fórmula o sistema de revisió aplicable.

1.33. Disposicions aplicables

A més de les disposicions esmentades explícitament als articles del present Plec, seran d'aplicació les disposicions següents:

- Llei 30/07, de 30 d'octubre, de Contractes del Sector Públic (en vigor des de 30/04/2008)
- Capítol IV del Títol V del Llibre II, comprensiu dels articles 253 a 260, ambdòs inclosos del Text Refós de la Llei de Contractes de les Administracions Públiques , aprovat pel Reial Decret Legislatiu 2/2000, de 16 de juny.
- Reglament General de la Llei de Contractes de les Administracions Públiques, aprovat per Reial Decret 1098/01, de 12 d'octubre, mentre no s'oposi al que estableix la LICSP.
- Plec de Clàusules Administratives Generals per a la Contractació d'Obres de l'Estat, aprovat per Decret 3854/70, de 31 de desembre, en tot allò que no s'oposi al que estableix la LICSP.
- Plec de Clàusules Administratives Particulars que s'estableixin per a la contractació d'aquestes obres.
- Condicions Tècniques d'elements simples i compostos d'edificació, urbanització i enginyeria civil, Institut de la Construcció de Catalunya.
- Normes per a la redacció de Projectes d'Abastament d'Aigua i Sanejament de Poblacions, Direcció General d'Obres Hidràuliques del MOPU
- NTE, Normes Tecnològiques de l'Edificació, en tot allò que no contradiguin les Exigències Bàsiques (EB) contingudes al Codi Tècnic de l'Edificació (CTE) aprovat per Reial Decret 314/2006, de 17 de març, text refòs amb modificacions del RD 1371/2007, de 19 d'octubre, i correcció d'errates del BOE de 25 de gener de 2008.
- Normes UNE declarades de compliment obligatori per Ordres Ministerials de 5 de juliol de 1967 i d'11 de maig de 1971, Normes UNE esmentades als documents contractuals i, complementàriament, la resta de les Normes UNE vigents.
- Normes NLT del Laboratori de Transport i Mecànica del Sòl "José Luís Escario", Normes DIN, ASTM i altres normes vigents a altres països, sempre que siguin esmentades a un document contractual.

CVE: 20200-06276-11421-11074

- Decret 136/1960, de 4 de febrer de 1960, pel qual es convaliden les taxes dels laboratoris del Ministerio de Obras Públicas.
- Reial Decret 997/2002, de 27 de setembre, pel que s'aprova la norma de Construcció Sismorresistent: Part general i edificació (NCSE-02).
- Llei 10/1998, de 21 d'abril, de Residus, modificada per Llei 62/2003, de 30 de desembre, de mesures fiscals, administratives i d'ordre social.
- Reglament per a l'execució de la Llei 20/1986, de 20 de juliol, aprovat pel Reial Decret 833/1988 excepte els Articles 50,51 i 56, derogats per la Llei 10/1998, de 21 d'abril, de Residus; així com el Reial Decret 952/1997, de 20 de juny, que modifica l'esmentat Reglament, en la mesura que no s'oposin a la Llei 10/1998, de 21 d'abril, de Residus.
- Llei 6/1993, de 15 de juliol, reguladora dels residus.
- Llei 15/2003, de 13 de juny, de modificació de la Llei 6/1993, de 15 de juliol, reguladora dels residus.
- Decret 201/1994, de 26 de juliol, regulador dels enderrocs i altres residus de la construcció.
- Reial Decret 1481/2001, de 27 de desembre, pel que es regula l'eliminació de residus mitjançant dipòsit a abocador; amb la modificació incorporada al RD 105/2008, d'1 de febrer.
- Decret 161/2001, de 12 de juny, de modificació del Decret 201/1994, de 26 de juliol, regulador dels enderrocs i altres residus de la construcció.
- Reial Decret 105/2008, d'1 de febrer, pel que es regula la producció i gestió dels residus de construcció i enderroc.
- Decret 93/1999, de 6 d'abril, de procediments de gestió de residus.
- Decret 34/1996 de 9 de gener, pel qual s'aprova el Catàleg de Residus de Catalunya.
- Decret 92/1999, de 6 d'abril, de modificació del Decret 34/1996, de 9 de gener, pel qual s'aprova el Catàleg de Residus de Catalunya.
- Decret 1/1997, de 7 de gener de 1997, sobre la disposició del rebuig en dipòsits controlats.
- ORDRE de 6 de setembre de 1988, sobre prescripcions en el tractament i l'eliminació dels olis usats. DOGC núm. 1055, de 14 d'octubre de 1988.
- Llei 7/1993, de 30 de setembre, de Carreteres.
- Llei 6/2005, de 2 de juny, de modificació de la Llei 7/1993, del 30 de setembre, de carreteres.
- Norma 3.1-IC. Traçat, de la Instrucció de Carreteres, aprovada per l'Ordre Ministerial de 27 de desembre de 1999 i modificada parcialment per l'Ordre Ministerial de 13 de setembre de 2001.
- Norma 6.1 i 2-IC. Seccions de Ferms, de la Instrucció de Carreteres, aprovada per l'Ordre FOM/3460/2003, de 28 de novembre.
- "Seccions estructurals de ferms urbans en sectors de nova construcció", dels enginyers E. Alabern i C. Guilemany (1990).
- Plec de Condicions Tècniques Generals per a obres de carreteres i ponts de la Direcció General de Carreteres i Camins Veïnals (PG3/75), aprovat per O.M. de 6 de febrer de 1976 i per l'Ordre de 2 de juliol de 1976 per la que es dona efecte legal a la seva publicació, i les seves posteriors modificacions:
  - O.C. 292/86 T. Asumpte: Marques vials (Maig 1986) (Derogada per l'O.C. 325/97 T).
  - O.M. de 31-7-86 per la que s'aprova la instrucció de la Direcció General de Carreteres sobre seccions de ferms a autovies (Derogada per l'O.M. 23-5-89 que aprova la Instrucció 6.1 i 2-IC sobre seccions de ferm).
  - O.C. 293/86 T Sobre lligants bituminosos (23-12-86).
  - O.C. 294/87 T "Recomanacions sobre regs amb lligants hidrocarbonatats" (28-5-87). (Derogada per l'O.C. 5/2001).
  - O.C. 295/87 T "Recomanacions sobre elements metàl·lics per a formigó armat o pretesat" (6-8-87).
  - O.M. de 21-1-88. Oficialitza les modificacions realitzades per l'O.C. 293/86 T i per l'O.C. 295/87 T).
  - O.C. 297/88 T "Recomanacions sobre estabilitzacions "in situ" i tractaments superficials amb lligants hidrocarbonatats" (29-3-88). (Derogada per l' O.C. 5/2001).
  - O.C. 299/89 T "Recomanacions sobre mescles bituminoses en calent". (Derogada per l'O.C. 5/2001).
  - O.M. de 8-5-89. Modifica parcialment articles referits a lligams bituminosos.
  - O.M. de 28-9-89. Revisa l'article 104 (Desenvolupament i control de les obres).
  - O.C. 311/90 C y E "Plecs de prescripcions tècniques i paviments de formigó vibrat" (23-3-90). (Derogada per l'O.C. 5/2001).
  - O.C. 322/97 "Lligants bituminosos de reologia modificada i mescles bituminoses discontínues en calent per a capes de rodadura de petit espessor" (24-2-97). (Derogada per l'O.C. 5/2001).
  - O.C. 325/97 T Sobre senyalització, abalisament i defensa de les carreteres referent als seus materials constituents (30-12-97).
  - O.M. de 27-12-99. (BOE 22-1-00). Revisa, deroga i inclou diferents articles referits a lligants bituminosos i hidràulics.
  - O.M. de 28-12-99 (BOE 28-1-00).. Revisa, deroga i inclou diferents articles referits a materials per a senyalització horitzontal i vertical. Oficialitza les modificacions realitzades per l'O.C. 325/97 T.
  - O.C. 326/00 Sobre geotècnia vial en allò referent a materials per a la construcció d'explanacions i drenatges.
  - O.C. 5/2001 Sobre regs auxiliars, mescles bituminoses i paviments de formigó (aquesta Ordre es va modificar molt lleugerament per la O.C. 5bis/02 i per la O.C. 10bis/02).
  - Ordre FOM/475/2002, de 13 de febrer, per la que s'actualitzen determinats articles del Plecde Prescripcions Tècnicas Generales per a Obres de Carreteres i Ponts relatives a formigons i acers (BOE, de 6 de març).
  - Ordre FOM/1382/2002, de 16 de maig. (Correcció d'errates BOE 26/11/02). Oficialitza les modificacions realitzades per la O.C. 326/00).
  - O.C. 10/2002 Sobre capes estructurals de ferms (modificada lleugerament per la O.C. 10bis/02).
  - Ordre FOM/891/2004, d'1 de març. (Correcció d'errates BOE 25/5/04). Oficialitza les modificacions realitzades per les O.C. 5/01 i O.C. 10/02).
  - O.C. 21/2007 Sobre l'ús i especificacions que han de complir els lligants i mescles bituminoses que incorporin cautxú procedent de pneumàtics fora d'ús (NFU).
  - Ordre FOM/3818/2007, de 10 de desembre per la que es dicten instruccions complementàries per a la utilització de d'elements auxiliars d'obra en la construcció de ponts de carretera. (BOE 27/12/07).
- Ordre Circular 8/01 amb la que s'inicia el Plec de Prescripcions Tècniques Generals per a Obres de Conservació de Carreteres (PG-4), sobre reciclat de ferms.
- Instrucció sobre les accions a considerar al projecte de ponts de carreteres (IAP), aprovada per l'Ordre de 12 de febrer de 1998, modificada parcialment (derogats els apartats 3.2.4.2 "Accions sísmiques" i 4.1.2.b) "Situacions accidentals de sisme") pel RD 637/07, de 18 de maig, pel que s'aprova la Norma de Construcció Sismoresistent: Ponts (NCSP-07).
- Norma de Construcció Sismoresistent: Ponts (NCSP-07), aprovada per Reial Decret 637/07, de 18 de maig.
- Instrucció de Formigó Estructural (EHE), aprovat pel RD 2661/1998, d'11 de desembre.
- Instrucció per a la recepció de ciments (RC-03), aprovada pel RD 1797/2003, de 26 de desembre, i la correcció d'errades i errates en BOE núm. 63, de 13 de març de 2004.

CVE: 20200-06276-11421-11074

- Codi Tècnic de l'Edificació (CTE) i les Exigències Bàsiques annexes, aprovat per RD 314/2006, de 17 de març, que deroga la NBE CT-79 "Condicions tèrmiques dels edificis", la NBE AE-88 "Accions en l'edificació", la NBE QB-90 "Cobertes amb materials bituminosos", la NBE FL-90 "Murs resistents de fàbrica de maons", la NBE-EA-95 "Estructures d'acer en edificació", NBE CPI-96 "Condicions de protecció contra incendis dels edificis" i les "Normes bàsiques per a les instal·lacions interiors de subministrament d'aigua" OM de 9 de desembre de 1975. Amb les correccions d'errors i errates publicats als BOE nº 254, de 23 d'octubre de 2007; BOE nº 304, de 20 de desembre de 2007; i BOE nº 22, de 25 de gener de 2008.
- Document bàsic «DB-HR Protecció davant el soroll» del Codi Tècnic de l'Edificació (CTE), aprovat per RD 1371/2007, de 19 d'octubre, que deroga el Plec General de Condicions per a la recepció de guixos i escaioles, a les obres de construcció (RY-85); el Plec de Condicions per a la recepció de maons ceràmics a les obres de construcció (RL-88); i el Plec de Prescripcions Tècniques Generals per a la recepció de blocs de formigó a les obres de construcció (RB-90).
- Instrucció H.A. per a estructures d'acer del Instituto Eduardo Torroja de Ciencias de la Construcción, en aquells punts no especificats al present Plec o a les Instruccions Oficials.
- Plec de condicions per a la fabricació, transport i muntatge de canonades de formigó de l'Associació Tècnica de Derivats del Ciment.
- Instrucció de l'Institut de Ciències de la Construcció Eduardo Torraja per a tubs de formigó armat o pretensat.(setembre de 2007).
- Plec de Prescripcions Tècniques Generals per a canonades de sanejament de poblacions, aprovat per Ordre de 15 de setembre de 1986 (BOE n. 228, de 23 de setembre) i correcció d'errors BOE n. 51, de 28 de febrer de 1987.
- Instrucció 5.2-IC. Drenatge Superficial, de la Instrucció de Carreteres, aprovada per l'Ordre de 14 de maig de 1990.
- Plec de Prescripcions Tècniques Generals per a canonades d'abastament d'aigua, aprovat per Ordre 28/07/1974 (BOE n. 236 i n. 237) i modificacions Ordre 20/06/1975 i Ordre 23/12/1975.
- Plec de condicions facultatives generals per a obres d'abastament d'aigües, aprovat per OM de 7 de gener de 1978 i per a obres de sanejament, aprovat per OM de 23 d'agost de 1949.
- Reial Decret 140/2003, de 7 de febrer, pel que s'estableixen els criteris sanitaris de la qualitat de l'aigua de consum humà.
- Normes i Costums particulars de les companyies subministradores i de serveis afectats (aigua, electricitat, telèfon i gas).
- Reglament sobre condicions tècniques i garanties de seguretat en línies elèctriques d'alta tensió i les seves instruccions tècniques complementàries ITC-LAT 01 a 09, aprovat per Reial Decret 223/2008, de 15 de febrer, (BOE n. 68 de 19/3/2008) (entrada en vigor el 19 de setembre de 2008), que deroga el Decret 3151/1968, de 28 de novembre, pel que s'aprova el Reglament de Línies Elèctriques Aèries d'Alta Tensió (efectes de la derogació des de 19 de setembre de 2010).
- Reglament sobre condicions tècniques i garanties de seguretat en centrals elèctriques, subestacions i centres de transformació, aprovat per RD 3275 /82, de 12 de novembre.
- Instruccions Tècniques Complementàries del Reglament sobre condicions tècniques i garanties de seguretat en centrals elèctriques, subestacions i centres de transformació, aprovades per Ordre de 6 de juliol de 1984 (BOE n. 183), complementades per Ordre de 18 de octubre de 1984 (BOE n. 256), actualitzades per Ordre de 27 de novembre de 1987 que actualiza actualitza les Instruccions Tècniques Complementàries MIE-RAT 13 y MIE-RAT 14 (BOE n. 291); Ordre de 23 de juny de 1988, que actualitza les Instruccions Tècniques Complementàries MIE-RAT 01, MIE-RAT 02, MIE-RAT 07, MIE-RAT 09, MIE-RAT 15, MIE-RAT 16, MIE-RAT 17, MIE-RAT 18 (BOE n. 160 i correcció d'error BOE n. 237 de 3/10/1988); Ordre de 16 d'abril de 1991, quemodifica el punto 3.6 de la Instrucció Tècnica Complementària MIE-RAT 06 (BO n. 98); Ordre de 16 de maig de 1994, que adapta al progrés tècnic la Instrucció Tècnica Complementària MIE-RAT 02 (BOE n. 131); Ordre de 15 de desembre de 1995, que adapta al progrés tècnic la Instrucció Tècnica Complementària MIE-RAT 02 (BOE n. 5, de 5/1/1996); Ordre de 10 de març de 2000 que modifica les Instruccions Tècnicas Complementàries MIE-RAT 01, MIE-RAT 02, MIE-RAT 06, MIE-RAT 14, MIE-RAT 15, MIE-RAT 16, MIE-RAT 17, MIE-RAT 18 y MIE-RAT 19 (BOE n. 72 i correcció d'errors BOE n. 250 de 18/10/2000).
- Reglament Electrotècnic per a Baixa Tensió i les seves Instruccions Tècniques complementàries BT 01 a BT 51, aprovades per Reial Decret 842/2002, de 2 d'agost (BOE de 18 de setembre de 2002).
- Instruccions interpretatives de les MI del Reglament Electrotècnic per a BT, publicades al DOGC.
- Llei 6/2001, de 31 de maig, d'ordenació ambiental de l'enllumenament per a la protecció del medi nocturn (DOGC n. 3407), i el Decret 82/2005, de 3 de maig, pel qual s'aprova el Reglament que la desenvolupa (DOGC n. 4378).
- Recomanacions sobre enllumenat de vies públiques CIE, publicació núm. 12.
- Reial Decret 2642/1985, de 18 de desembre, pel que es declara d'obligat compliment les especificacions tècniques dels canelobres metàl·lics (bàculs i columnes d'enllumenat exterior i senyalització de trànsit) i la seva homologació pel Ministeri d'Indústria i Energia, amb correcció d'errors al BOE n. 67, de 19 de març de 1986; modificació de l'Annex per Ordre d'11 de juliol de 1986; modificat pel Reial Decret 2698/1986, de 19 de desembre; derogat, en allò que fa referència a normes tècniques i homologació, pel Reial Decret 105/1988, de 12 de febrer; modificats els Articles 2, 4 Y 5, afegits dos nous Articles i renumerat l'article 6 com Article 8, pel Reial Decret 401/1989, de 14 d'abril; substituït l'Annex per Ordre de 16 de maig 1989; i derogat parcialment de tot ho coincident amb allò contingut a la Directiva 89/106/CEE per aquests productes.
- Reglament de Verificacions Elèctriques i Regularitat en el subministrament d'energia (Decret de 12 de maig de 1954).
- Reglament tècnic de distribució i utilització de combustibles gasosos i les seves instruccions tècniques complementàries ICG 01 a 11, aprovats pel Reial Decret 919/2006, de 28 de juliol.
- Reglament de xarxes i connexions de serveis de combustibles gasosos, aprovat per Ordre Ministerial de 18 de novembre de 1974, en tot allò que no s'oposa al . Reglament tècnic de distribució i utilització de combustibles gasosos i les seves instruccions tècniques complementàries ICG 01 a 11, aprovats pel Reial Decret 919/2006, de 28 de juliol.
- Ordre de 4 de juny de 1973 per la que s'adopten oficialment per a la Direcció d'Obres del Ministeri de la Vivenda el Plec de Condicions Tècniques de la Direcció General d'Arquitectura 1960 (BOE n. 141 a 147).
- Llei 19/2001, de 19 de desembre, de reforma del text articulat de la Llei sobre Trànsit, Circulació de Vehicles a Motor i Seguretat Vial, aprovat pel Reial Decret legislatiu 339/1990, de 2 de març (BOE n. 304).
- Reial Decret 1428/2003, de 21 de novembre, pel que s'aprova el Reglament General de Circulació per a l'aplicació i desenvolupament del text articulat de la Llei Trànsit, Circulació de Vehicles a Motor i Seguretat Vial, aprovat pel Reial Decret legislatiu 339/1990, de 2 de març. (BOE n. 306).
- Norma 8.1-IC. Senyalització vertical, de la Instrucció de Carreteres, aprovada per l'Ordre de 28 de desembre de 1999 (BOE n. 25 de 29/1/2000).
- Norma 8.2-IC. Marques vials, de la Instrucció de Carreteres, aprovada per l'Ordre de 16 de juliol de 1987 (BOE n. 185), correcció d'errors en BOE n. 233 de 29/9/1987.
- Norma 8.3-IC. Senyalització, abalisament, defensa,neteja i acabat d'obres fixes fora de poblat, aprovada per l'Ordre de 31 d'agost de 1987.
- Reglament General de Normes Bàsiques de Seguretat Minera, aprovat per Reial Decret 863/1985, de 2 d'abril; desenvolupat per Ordre de 2 d'octubre de 1985; correcció d'errors al

CVE: 20200-06276-11421-11074

BOE n. 302, de 18 de desembre 1985; i modificat l'Article 109 per Reial Decret 150/1996, de 2 de febrer.

- Instruccions Tècniques Complementàries del Reglament General de Normes Bàsiques de Seguretat Minera, aprovades per Ordre de 13 de setembre de 1985, determinades ITC dels capítols III i IV; Ordre de 2 d'octubre de 1985, ITC dels capítols V, VI i IX; Ordre de 3 de febrer 1986, ITC 12.0-01 i ITC 12.0-02; Ordre de 3 de juny de 1986, modifica l'ITC 06.0.07; Ordre de 22 de març de 1988, ITC dels capítols II, IV Y XIII; Ordre de 27 de març de 1990, ITC 04.7.05 del capítol IV; Ordre de 16 d'abril de 1990, ITC del capítol VII; Ordre de 16 d'octubre de 1991, ITC 07.1.04 del capítol VII (derogada por Ordre ITC/2585/2007, de 30 d'agost de 2007); Ordre de 19 d'abril de 1994, determinades ITC relaives als capítols IV i V; Ordre de 16 de juliol de 1998, ITC 12.0.04 del capítol XII (derogada per Ordre ITC/1683/2007, de 29 de maig); Ordre de 26 d'abril de 2000,.ITC 08.02.01 del capítol XII; Ordre ITC/1683/2007, de 29 de maig, ITC 09.0.02, 12.0.01 y 12.0.02; Ordre ITC/2585/2007, de 30 d'agost, ITC 2.0.02.
- Reglament d'explosius i Instruccions Tècniques Complementàries 1 a 25 incloses, aprovat per Reial Decret 230/1998, de 16 de febrer (BOE n. 61), correcció d'errors al BOE n. 157, de 2 de juliol de 1998; modificats determinats preceptes i les ITC 1, 18 i 20 i afegits els annexes I i II, per Reial Decret 277/2005, d'11 de març; substituïda ITC 10, per Ordre PRE/252/2006, de 6 de febrer; afegeix apartat 5 a l'ITC 25, per Ordre PRE/848/2006; afegeix apartat 3 a l'ITC 19 i substitueix les 8, 15 i 23, per Ordre PRE/174/2007, de 31 de gener.
- Reial Decret 1389/1997, de 5 de setembre, pel que s'aproven les disposicions mínimes destinades a protegir la seguretat i la salut dels treballadors a les activitats mineres.
- Llei 20/1991, de 25 de novembre, de promoció de l'accessibilitat i de supressió de barreres arquitectòniques, modificats els articles 18, 19 i 22 i inclòs l'article 18 bis per Decret Legislatiu 6/1994, de 13 de juliol.
- Decret 135/1995, de 24 de març, de desplegament de la Llei 20/1991, de 25 de novembre, de promoció de l'accessibilitat i de supressió de barreres arquitectòniques, i d'aprovació del Codi d'accessibilitat i la nova redacció del Capítol 6 pel Decret 204/1999, de 27 de juliol amb correcció d'errades en el DOGC n. 3048, de 3 de gener de 2000.
- La legislació que substitueixi, modifiqui o complementi les disposicions esmentades i la nova legislació aplicable que es promulgui, sempre que estigui vigent amb anterioritat a la data del contracte.
- En cas de contradicció o simple complementació de diverses normes, es tindran en compte, en tot moment, les condicions més restrictives.

1.34. Disposicions aplicables d'àmbit mediambiental

1.34.1. Legislació de disposició general

D'àmbit estatal:

Ley 26/2007, de 23 de octubre, de Responsabilidad Medioambiental.

D'àmbit autonòmic:

Llei 3/1998, de 27 de febrer, de la intervenció integral de l'Administració ambiental.

Decret 136/1999, de 18 de maig, pel qual s'aprova el Reglament general de desplegament de la Llei 3/1998, de 27 de febrer, de la intervenció integral de l'administració ambiental, i s'adapten els seus annexos

Decret 143/2003, de 10 de juny, de modificació del Decret 136/1999, pel qual s'aprova el desplegament de la llei 3/1998, de 27 de febrer, de la intervenció integral de l'administració ambiental, i se n'adapten els annexos.

Llei 4/2004, d'1 de juliol, reguladora del procés d'adequació de les activitats d'incidència ambiental al que estableix la Llei 3/1998, del 27 de febrer, de la intervenció integral de l'Administració ambiental.

1.34.2. Legislació d'urbanisme i construcció sostenible

D'àmbit autonòmic:

Directiva 20001/42/CE, del Parlament Europeu i del Consell, de 27 de juny, relativa a l'avaluació dels efectes de determinats plans i programes al medi ambient.

D'àmbit estatal:

Real Decreto 314/2006, de 17 de marzo, por el que se aprueba el Código Técnico de la Edificación.

Real Decreto 1663/2000, de 29 de septiembre, para instalaciones fotovoltaiques.

D'àmbit autonòmic:

Decret 135/1995, de 24 de març, de desplegament de la Llei 20/1991, de 25 de novembre, de promoció de l'accessibilitat i de supressió de barreres arquitectòniques, i d'aprovació del Codi d'accessibilitat.

Decret 305/2006, de 18 de juliol, pel qual s'aprova el Reglament de la Llei d'Urbanisme.

1.34.3. Legislació de sòls i geologia

D'àmbit comunitari:

Directiva 96/61/CE, del Consell de 24 de setembre, relativa a la prevenció i el control integrats de la contaminació.

D'àmbit estatal:

Ley 10/1998, de 21 de abril, de Residuos

Real Decreto 9/2005, de 14 de enero, por el. que se establece la relación de actividades. potencialmente contaminantes del suelo y los estándares para la declaración de suelos contaminados.

D'àmbit autonòmic:

Ordre de 6 de juny de 1988, de desplegament parcial del Decret 343/1983, de 15 de juliol, sobre normes de protecció del medi ambient d'aplicació a les activitats extractives.

Llei 6/1993, de 5 de juliol, reguladora dels residus.

Decret 396/2006, de 17 d'octubre, pel qual es regula la intervenció ambiental en el procediment de llicència urbanística per a millora de finques rústiques que s'efectuïn amb aportació de terres procedents d'obres de la construcció.

1.34.4. Legislació del cicle de l'aigua

D'àmbit comunitari:

Directiva 96/61/CE, del Consell de 24 de setembre, relativa a la prevenció i el control integrats de la contaminació.

Directiva 2006/11/CE del Parlament Europeu i del Consell, de 15 de febrer de 2006, relativa a la contaminació causada per determinades substàncies perilloses abocades en el medi aquàtic de la Comunitat.

CVE: 20200-06276-11421-11074

Directiva 2006/118/CE del Parlament Europeu i del Consell, de 12 de desembre de 2006, relativa a la protecció de les aigües subterrànies contra la contaminació i el deteriorament.

D'àmbit estatal:

Real Decreto 849/1986, de 11 d'abril, por el que se aprueva el Reglamento del Dominio Público Hidráulioc, que desarrolla los títulos preliminares, I, IV, V, VI I VII de la ley 29/1985, de 2 de agosto, de aguas.

Real Decreto 1315/1992, de 30 de octubre, por el que se modifica parcialmente el Reglamento del Dominio Público Hidráulico aprobado por Real Decreto 849/1986, de 11 de abril, con el fin de incorporar a la legislación interna la Directiva del Consejo 80/68/CEE de 17 de diciembre de 1979, relativa a la protección de las aguas subterráneas contra la contaminación causada por determinadas sustancias peligrosas.

Real Decreto 2116/1998, de 2 de octubre, por el que se modifica el Real Decreto 509/1996, de 15 de marzo, de desarrollo del Real Decreto-Ley 11/1995, de 28 de diciembre, por el que se establecen las normas aplicables al tratamiento de las aguas residuales

Real Decreto 995/2000, de 2 de junio, por el que se fijan objetivos de calidad para determinadas substancias contaminantes y se modifica el Reglamento del Dominio Público Hidràulico aprovado por el Real Decreto 849/1986, de 11 de abril.

Real Decreto Legislativo 1/2001, de 20 de julio, por el que se aprueba el texto refundido de la Ley de Aguas.

Ley 16/2002, de 1 de julio, de prevención y control integrados de la contaminación.

Real Decreto 606/2003, de 23 de mayo, por el que se modifica el Real Decreto 849/1986, de 11 de abril, por el que se aprueba el Reglamento del Dominio Público Hidraúlico, que desarrolla los Títulos preliminar, I, IV, V, VI Y VII de la Ley 29/1985, de 2 de agosto, de aguas.

Real Decreto 9/2005, de 14 de enero, por el que se establece la relación de actividades potencialmente contaminantes del suelo y los criterios y estandards para la declaración de suelos contaminados.

Resolución de 10 de julio de 2006, de la Secretaria General para el Territorio y la Biodiversidad, por la cual se declaran las Zonas Sensibles en las Cuencas Hidrográficas Intercomunitarias.

Real Decreto 1620/2007, de 7 de diciembre, por el que se establece el régimen jurídico de la reutilización de aguas depuradas.

Real Decreto 9/2008, de 11 de enero, por el que se modifica el Reglamento del Dominio Público Hidráulico, aprobado por el Real Decreto 849/1986, de 11 de abril.

D'àmbit autonòmic:

Decret 328/1988, d'11 d'octubre, pel qual s'estableixen normes de protecció i addicionals en matèria de procediment en relació amb diversos aqüífers de Catalunya.

Decret 83/1996, de 5 de març, sobre mesures de regularització d'abocaments d'aigües residuals.

Resolució MAB/124/2002, d'11 de gener, per la qual es dóna publicitat a la relació de les zones sensibles corresponents a les conques internes de Catalunya i de les zones sensibles per eutrofització potencial en les zones costaneres

Decret 130/2003, de 13 de maig, pel qual s'aprova el Reglament dels serveis públics de Sanejament

Decret Legislatiu 3/2003, de 4 de novembre, pel qual s'aprova el Text refós de la legislació en matèria d'aigües de Catalunya.

Ordre MAH/122/2004, de 13 d'abril, per la qual s'aproven els models de declaració d'abocament.

Decret 47/2005, de 22 de març, de modificació del decret 103/2000, de 6 de març, pel qual s'aprova el Reglament dels tributs gestionats per l'Agència Catalana de l'Aigua.

1.34.5. Legislació de contaminació atmosfèrica

D'àmbit comunitari:

Directiva 96/62/CE, de 26 de setembre, sobre avaluació i gestió de la qualitat de l'aire ambient.

Directiva 1999/30/CE del Consell de 22 d'abril de 1999 relativa als valors límit de diòxid de sofre, diòxid de nitrogen y òxids de nitrogen, partícules i plom a l'aire ambient

Directiva 2000/69/CE del Parlament Europeu y del Consell, de 16 de novembre de 2000, sobre els valors límit per al el benzè i el monòxid de carboni a l'aire ambient.

Directiva 2002/80/CE de la Comissió, de 3 d'octubre de 2002, per la qual s'adapta al progrés tècnic la Directiva 70/220/CEE del Consell relativa a les mesures que han d'adoptar-se contra la contaminació atmosfèrica causada per les emissions dels vehicles de motor.

D'àmbit estatal:

Real Decreto 2042/1994, de 14 d'octubre, por el que se regula la Inspección Técnica de Vehículos.

Real Decreto 1357/1998, de 26 de junio, por el que se modifica el artículo 2 del Real Decreto 2042/1994, de 14 de octubre, por el que se regula la inspección técnica de vehículos.

Ley 16/2002, de 1 de julio, de prevención y control integrados de la contaminación

Real Decreto 1073/2002, de 18 de octubre, sobre evaluación y gestión de la calidad del aire ambiente en relación con el dióxido de azufre, dióxido de nitrógeno, óxidos de nitrógeno, partículas, plomo, benzeno y monóxido de carbono

Resolución de 11 de septiembre de 2003, de la Secretaría General de Medio Ambiente, por la que se dispone la publicación del Acuerdo de 25 de julio de 2003, del Consejo de Ministros, por el que se aprueba el Programa nacional de reducción progresiva de emisiones nacionales de dióxido de azufre (SO2), óxidos de nitrógeno (NOx), compuestos orgánicos volátiles (COV) y amoniaco (NH3).

Real Decreto 509/2007, de 20 de abril, por el que se aprueba el Reglamento para el desarrollo y ejecución de la Ley 16/2002, de 1 de julio, de prevención y control integrados de la contaminación.

Ley 34/2007, de 15 de noviembre, de calidad del aire y protección de la atmósfera.

D'àmbit autonòmic:

Llei 22/1983, de 21 de novembre, de protecció de l'ambient atmosfèric

Decret 322/1987, de 23 de setembre, de desplegament de la Llei 22/1983, de 21 de novembre, de Protecció de l'Ambient Atmosfèric

Llei 7/1989, de 5 de juny, de modificació parcial de la Llei de Protecció de l'Ambient Atmosfèric

Llei 6/1996, de 18 de juny, de modificació de la Llei 22/1983, de 21 de novembre, de protecció de l'Ambient Atmosfèric.

Decret 398/1996, de 12 de desembre, regulador del sistema de plans graduals de reducció d'emissions a l'atmosfera

Llei 7/98, de 5 de juny que modifica la Llei 22/1983, de 21 de novembre, de Protecció de l'ambient atmosfèric.

Decret 152/2007, de 10 de juliol, d'aprovació del Pla d'actuació per a la millora de la qualitat de l'aire als municipis declarats zones de protecció especial de l'ambient atmosfèric mitjançant el Decret 226/2006, de 23 de maig

CVE: 20200-06276-11421-11074

1.34.6. Legislació de contaminació acústica

D'àmbit comunitari:

Directiva 2002/49/CE, de 25 de juny, sobre avaluació i gestió del soroll ambiental.

D'àmbit estatal:

Real Decreto 2042/1994, de 14 de octubre, por el que se regula la Inspección Técnica de Vehículos.

Real Decreto 212/2002, de 22 de febrero, por el que se regulan las emisiones sonoras en el entorno debidas a determinadas máquinas de uso al aire libre.

Ley 37/2003, de 17 de noviembre, del Ruido.

Real Decreto 1513/2005, de 16 de diciembre, por el que se desarrolla la Ley 37/2003, de 17 de noviembre, del Ruido, en lo referente a la evaluación y gestión del ruido ambiental.

Real Decreto 1367/2007, de 19 de octubre, por el que se desarrolla la Ley 37/2003, de 17 de noviembre, del Ruido, en lo referente a zonificación acústica, objetivos de calidad y emisiones acústicas.

Mesures per a la coordinació de la llei 16/2002 de protecció contra la contaminació acústica amb les previsions del Real Decreto 1367/2007 de desenvolupament de la Ley 37/2003 del ruido

D'àmbit autonòmic:

Llei 16/2002, de 28 de juny, de protecció contra la contaminació acústica.

1.34.7. Legislació de contaminació lluminosa

D'àmbit autonòmic:

Llei 6/2001, de 31 de maig, d'ordenació ambiental de l'enllumenament per a la protecció del medi nocturn.

Decret 82/2005, de 3 de maig, pel qual s'aprova el Reglament de desenvolupament de la Llei 6/2001, de 31 de maig, d'ordenació ambiental de l'enllumenament per a la protecció del medi nocturn.

1.34.8. Legislació de contaminació electromagnètica

D'àmbit comunitari:

Recomanació del Consell, de 12 de juliol de 1999 relativa a l'exposició del públic en general a camps electromagnètics (0 Hz a 300 GHz)

D'àmbit estatal:

Real Decreto 1066/2001, de 28 de septiembre, por el que se aprueba el reglamento que establece condiciones de protección del dominio público radioeléctrico, restricciones a las emisiones radioeléctricas y medidas de protección sanitaria frente a emisiones radioeléctricas

Real Decreto 208/2005, de 25 de febrero, sobre aparatos eléctricos y electrónicos y de gestión de residuos.

1.34.9. Legislació de residus

D'àmbit comunitari:

Directiva 2006/12/CE del Parlament Europeu y del Consell, de 5 de abril de 2006, relativa als residus

D'àmbit estatal:

Real Decreto 833/1988, de 20 de julio, por el que se aprueba el reglamento para la ejecución de la ley 2071986, básica de residuos tóxicos y peligrosos.

Real Decreto 1406/1989, de 10 Noviembre, por el que se impone limitaciones a la comercialización y uso de ciertas sustancias y preparados peligrosos

Orden de 28 de febrero de 1989 (Ministerio de Obras Públicas y Urbanismo), sobre gestión de. aceites usados

Real Decreto 952/1997, de 20 de junio, por el que se modifica el reglamento para la ejecución de la ley 20/1996, de 14 de mayo, Básica de Residuos Tóxicos y Peligrosos, aprobado mediante Real Decreto 833/1998 de 20 de julio.

Ley 10/1998, de 21 de abril, de Residuos

Orden de 7 de diciembre de 2001 modificando el Real DL 1406/1989, sobre limitaciones en el uso de ciertas substancias peligrosas.

Real Decreto 1481/2001, de 27 de. diciembre, por el que se regula la eliminación. de residuos mediante depósito en vertedero

Orden 304/MAM/2002, de 8 de febrero, por el que se publican las operaciones de valorización y eliminación de residuos y la lista europea de residuos.

Real Decreto 679/2006, de 2 de junio, por el que se regula la gestión de los aceites industrials usados.

Real Decreto 105/2008, de 1 de febrero, por el que se regula la producción y gestión de los residuos de construcción y demolición.

D'àmbit autonòmic:

Ordre de 6 de setembre de 1988, sobre prescripcions en el tractament i eliminació dels olis usats.

Decret Legislatiu 2/1991, de 26 de setembre, pel qual s'aprova la refosa de textos legals vigents en matèria de residus industrials.

Llei 6/1993, de 5 de juliol, reguladora dels residus.

Decret 115/1994, de 6 d'abril, reguladora del Registre General de Gestors de Residus.

Decret 201/1994, de 26 de juliol, regulador dels enderrocs i altres residus de la construcció.

Decret 34/1996, de 9 de gener, pel qual s'aprova el Catàleg de Residus de Catalunya.

Decret 1/1997, de 7 de gener, sobre la disposició del rebuig dels residus en dipòsits controlats.

Decret 93/1999, de 6 d'abril, sobre Procediments de Gestió de Residus.

Decret 92/1999, de 6 d'abril, de modificació del Decret 34/1996, de 9 de gener, pel qual s'aprova el Catàleg de Residus de Catalunya.

Decret 161/2001, de 12 de juny, de modificació del Decret 201/1994, de 26 de juliol, regulador dels enderrocs i altres residus de la construcció.

Decret 219/2001, d'1 d'agost, pel qual es deroga la disposició addicional tercera del Decret 93/1999, de 6 d'abril, sobre procediments de gestió de residus

CVE: 20200-06276-11421-11074

Llei 15/2003, de 13 de juny, de modificació de la Llei 6/1993, de 5 de juliol, reguladora dels residus.

Llei 9/2008, del 10 de juliol, de modiicació de la Llei 6/1993, del 15 de juliol, reguladora dels residus

Llei 8/2008, del 10 de juliol, de inançament de les infraestructures de gestió dels residus i dels cànons sobre la disposició del rebuig dels residus

1.34.10. Legislació de patrimoni cultural

D'àmbit estatal:

Ley 16/1985, de 25 de junio, del Patrimonio Histórico Español

Real Decreto 111/1986, de 10 de enero, de desarrollo parcial de la Ley 16/1985, de 25 de junio, del Patrimonio Histórico Español

Ley 3/1995, de 23 de marzo, de Vías Pecuarias.

D'àmbit autonòmic:

Llei 9/1993, de 30 de setembre, de patrimoni cultural català.

Decret 78/2002, de 5 de maç, del Reglament de Protecció del patrimoni arqueològic i paleontològic

1.34.11. Legislació de medi natural, vegetació

D'àmbit comunitari:

Directiva 92/43/CEE, de 21 de maig, relativa a la conservació dels hàbitats naturals i la fauna i flora (Directiva Hàbitats).

D'àmbit estatal:

Real Decreto 1997/1995, de 7 de Diciembre, por el que se establece medidas para contribuir a Garantizar la Biodiversidad mediante la Conservacion de los Habitats naturales y de la Fauna y Flora silvestres.

Real Decreto 439/1990, de 30 de marzo, por el que se regula el catálogo nacional de especies amenazadas.

Ley 42/2007, de 13 de diciembre, del Patrimonio Natural y de la Biodiversidad

D'àmbit autonòmic:

ORDRE de 5 de novembre de 1984 sobre protecció de plantes de la flora autòctona amenaçada a Catalunya.

Llei 12/1985, de 13 de juny, d'espais naturals, modificada pel D. Leg. 11/1994, de 26 de juliol, de la Generalitat de Catalunya.

Decret 120/1989, de 17 d'abril, sobre declaració d'arbredes monumentals, d'interès comarcal i d'interès local.

Decret 328/1992, de 14 de desembre, del Pla d'espais naturals, de la Generalitat de Catalunya.

Decret 64/1995 de 7 de març de prevenció d'incendis forestals. Generalitat de Catalunya.

Decret 130/1998, de 12 de maig, pel qual s'estableixen mesures de prevenció d'incendis forestals en les àrees d'influència de carreteres, de la Generalitat de Catalunya.

Decret 166/1998, de 8 de juliol, de regulació de l'accés motoritzat al medi natural

Ordre MAH/228/2005, de 2 de maig, de declaració d'arbres monumentals i d'actualització de l'inventari dels arbres i arbredes declarats d'interès comarcal i local.

Decret 123/2005, de 14 de juny, de mesures de prevenció dels incendis forestals en les urbanitzacions sense continuïtat immediata amb la trama urbana.

Llei 12/2006, del 27 de juliol, de mesures en matèria de medi ambient i de modificació de les lleis 3/1988 i 22/2003, relatives a la protecció dels animals, de la Llei 12/1985, d'espais naturals, de la Llei 9/1995, de l'accés motoritzat al medi natural, i de la Llei 4/2004, relativa al procés d'adequació de les activitats d'incidència ambiental.

ACORD GOV/112/2006, de 5 de setembre, pel qual es designen zones d'especial protecció per a les aus (ZEPA) i s'aprova la proposta de llocs d'importància comunitària (LIC).

Resolució AAR/2999/2007, de 28 de setembre, per la qual es prohibeix la plantació en espais públics d'espècies susceptibles al foc bacterià (Erwinia amylovora).

1.34.12. Legislació de medi natural, fauna

D'àmbit comunitari:

Directiva 79/409/CEE del Consell, de 2 d'abril, relativa a la conservació de les aus silvestres.

Directiva 92/43/CEE, de 21 de maig, relativa a la conservació dels hàbitats naturals i la fauna i flora (Directiva Hàbitats).

Directiva 94/24/CEE del Consell, de 8 de juny de 1994 per la que es modifica l'annex II de la DIRECTIVA 79/409/CEE, relativa a la conservació de les aus silvestres.

Acord GOV/112/2006, de 5 de setembre, pel qual es designen zones d'especial protecció per a les aus (ZEPA) i s'aprova la proposta de llocs d'importància comunitària (LIC).

D'àmbit estatal:

Real Decreto 1997/1995, de 7 de Diciembre, por el que se establece medidas para contribuir a Garantizar la Biodiversidad mediante la Conservacion de los Habitats naturales y de la Fauna y Flora silvestres.

Real Decreto 439/1990, de 30 de marzo, por el que se regula el catálogo nacional de especies amenazadas.

Ley 42/2007, de 13 de diciembre, del Patrimonio Natural y de la Biodiversidad

D'àmbit autonòmic:

ORDRE, de 23 de novembre de 1994, per la qual s'amplia la relació d'espècies protegides a Catalunya.

ORDRE, de 10 d'abril de 1997, per la qual s'amplia la relació d'espècies protegides a Catalunya.

LLEI 22/2003, de 4 de juliol, de protecció dels animals.

Llei 12/2006, del 27 de juliol, de mesures en matèria de medi ambient i de modificació de les lleis 3/1988 i 22/2003, relatives a la protecció dels animals, de la Llei 12/1985, d'espais naturals, de la Llei 9/1995, de l'accés motoritzat al medi natural, i de la Llei 4/2004, relativa al procés d'adequació de les activitats d'incidència ambiental.

1.34.13. Legislació de mobilitat

D'àmbit autonòmic:

Text refós de la Llei d'Urbanisme Decret Legislatiu 1/2005.

Decret 305/2006, de 18 de juliol, pel qual s'aprova el Reglament de la Llei d'Urbanisme.

CVE: 20200-06276-11421-11074

Llei 9/2003, de 13 de juny de mobilitat.

Decret 344/2006, de 19 de setembre, de regulació dels estudis d'avaluació de la mobilitat generada.

Decret 135/1995 codi d'accessibilitat de Catalunya.

CVE: 20200-06276-11421-11074

2. Condicions mínimes d'acceptació de les obres d'urbanització

Les especificacions presents contemplen les condicions mínimes d'acceptació de les obres d'urbanització, i defineixen de forma gràfica totes i cadascuna de les principals unitats d'obra corresponents a les activitats successives presentades en l'ordre correcte en què executar-les. El procés executiu de les obres s'ha dividit en tres grans fases que constitueixen les tres parts bàsiques del present plec:

1. Infraestructura de calçada
2. Infraestructura de serveis
3. Pavimentació.

La construcció de la infraestructura de calçada que correspon a la primera part del present plec, comprèn l'execució dels moviments de terres i formació de la línia d'esplanada, la construcció del clavegueram i de l'encreuament de vial de tots els serveis, la col·locació de la subbase granular i la implantació de les vorades, encintats i rigoles.

La segona part del present plec es refereix a la construcció de la infraestructura de serveis que s'implantarà de forma coordinada sota les voravies. A partir de la vorada, que serveix de referència topogràfica, cal implantar de forma ordenada i en perfecta coordinació les xarxes d'abastament d'aigües, gas canalitzat, telecomunicacions, subministrament d'energia elèctrica i enllumenat públic i d'altres serveis en estudi.

La tercera i última part de l'articulat recull l'activitat de pavimentació, amb la qual s'acaba l'obra d'urbanització primària. Les obres d'acabat i d'urbanització secundària que cal realitzar després de l construcció dels espais parcel·lats no són objecte d'aquestes especificacions.

A cada capítol de l'articulat es defineixen també les condicions generals de mesurament i abonament de cada unitat d'obra, en l'àmbit del plec de condicions generals.

Al dossier gràfic que figura com a annex, es descriuen els assaigs als quals es fa referència a l'articulat, tot especificant la cadència d'assaig recomanada i les condicions mínimes d'acceptació.

Es considera que l'ordre d'execució és una obligació de tipus contractual perquè es defineix d'aquesta manera a la següent especificació:

1. Infraestructura de calçada
1.a Esbrossada i replanteig general
1.b Formació de l'esplanada
1.c Clavegueram i encreuament de vials
1.d Subbase granular
1.e Vorades i rigoles

2. Infraestructura de serveis
2.a Zones d'implantació de serveis

3. Pavimentació i acabats
3.a Pavimentació
3.b Acabats

Seguint aquest ordre correcte d'execució de les activitats bàsiques, les presents especificacions contenen el següent articulat:

2.1. Infraestructura de calçada

2.1.1. Esbrossada i neteja del terrenys; replanteig general de les obres i excavació de terres vegetals

2.1.1.1. Replanteig general de les obres

Anteriorment a l'esbrossada es realitzarà un replanteig general de les obres, tot procedint a col·locar cada vint metres de vial estaques i referències d'eix, de vora de talús i punts característics. Les esmentades referències amb indicació de cota roja permetran l'inici correcte de l'esbrossada i dels moviments de terres, després de comprovar sobre el terreny la perfecta viabilitat de les obres i d'esmenar qualsevol problema no detectat al replanteig previ a l'adjudicació de les obres

Caldrà referenciar tots els serveis soterrats existents, la situació dels quals s'haurà confrontat prèviament amb la informació donada per les companyies subministradores o els serveis tècnics municipals.

2.1.1.2. Esbrossada i neteja del terreny

L'esbrossada i neteja dels terrenys es realitzarà una vegada efectuat el replanteig general de les obres, que en materialitzar el projecte sobre el terreny permetrà el correcte inici d'aquestes.

Prèviament a les actuacions de neteja i esbrossada, tal i com ha estat citat al present plec a apartats anteriors, cal procedir a la delimitació de les zones d'afecció contemplades en el projecte (incloent les zones verdes i els talussos existents on es preveu conservar la vegetació existent). La delimitació es pot realitzar mitjançant corda, cintes o malles plàstiques o abalisament, assegurant que la zona d'afecció marcada es limita a la mínima imprescindible.

El contractista comprovarà i farà inventari de les bases del replanteig que han servit de suport per a la realització del projecte, essent responsabilitat seva la conservació i el manteniment de les bases degudament referenciades i la seva reposició amb els corresponents aixecaments complementaris, així com de qualsevol altre punt de referència.

L'aclariment i esbrossada del terreny són les tasques d'extreure i retirar, de les zones de vials i de les zones que es designin dels espais parcel·lats, tots els arbres (excloent aquells en que en projecte s'indica expressament la seva conservació i protecció), soques, plantes (excloent aquells en que en projecte s'indica expressament la seva conservació i protecció), malesa, brossa, runes, escombraries, o qualsevol altre material no desitjable.

La seva execució inclou les operacions següents:

- Excavació dels materials objecte d'aclariment, esbrossada i/o tala de la vegetació existent (que, segons el projecte, no hagi de ser preservada)
- Retirada dels materials objecte d'aclariment i les restes vegetals generades.
- Gestió d'aquests residus d'acord amb la normativa aplicable i amb les prescripcions establertes al present plec en quant a gestió de residus en obra.

Tot això realitzat d'acord amb les present especificacions i amb les dades que, sobre el particular, incloguin els corresponents documents del projecte en què es trobin incloses.

Les operacions d'excavació de terres vegetals, les destinades a l'extracció de les soques i de la resta d'elements a eliminar, s'efectuaran amb mitjans manuals o mecànics i amb les precaucions necessàries per aconseguir unes condicions de seguretat suficients i evitar damnatge a les estructures, runes històriques o elements de caràcter historicocultural, d'acord amb el que sobre això ordeni la direcció d'obres, la qual designarà i marcarà els elements que calgui conservar intactes.

2.1.1.3. Excavació de terres vegetals

En quant a les operacions d'excavació de terres vegetals, cal procedir de la següent manera:

CVE: 20200-06276-11421-11074

- Decapar la terra vegetal (després d'haver eliminat la vegetació existent mitjançant esbrossada/tala) fins a la profunditat que determini el projecte (horitzó orgànic) en el corresponent estudi geotècnic i conjuntament a les determinacions de la Direcció d'obra.
- Aplegar la terra vegetal en una zona destinada a aquesta fi (zona d'aplec de terres vegetals, que ha d'haver estat delimitada al Pla de Medi Ambient del contractista), per que així, el volum de terres vegetals determinat en projecte, pugui ser emprat posteriorment en treballs de restauració i/o enjardinament.
- Els aplecs de terra vegetal no poden superar els 2 m d'alçada i la maquinària no pot circular per sobre.
- Si es determina en projecte o així ho decideix la Direcció d'obra, es duran a terme anàlisis per determinar la fertilitat de la terra vegetal i el compliment de les condicions mínimes per a la seva acceptació.
- Abans de la seva estesa en l'obra, si així ho determina el projecte o la Direcció d'obra, s'aplicaran tractaments de millora de la terra vegetal i aquests han de comptar, almenys, d'una criba (si s'escau) i d'una fertilització mineral i orgànica.
- A les àrees coincidents amb les planejades com a zones verdes, sempre que les propietats físiques i químiques dels sòls siguin les idònies i quan no es contradigui amb les decisions de la Direcció d'obra, es mantindran els sòls originals.
- Per tant, no es decaparà la terra vegetal a les àrees que, segons projecte, es destinin a zones verdes i, aquestes, es delimitaran amb cinta per evitar possibles afeccions a les propietats físiques i químiques del sòl (a causa entrada de maquinària, d'aplecs temporals de materials, etc.). S'hauran de regar periòdicament per evitar perdre sòl per erosió i per mantenir l'activitat biològica.

Cada fita-marca de propietat o punt de referència de dades topogràfiques, de qualsevol classe, no serà feta malbé o desplaçada fins que un agent autoritzat hagi referenciat, d'alguna altra forma, la seva situació o aprovat el seu desplaçament. Tampoc es tallarà cap arbre sense haver definit i marcat clarament els que cal conservar.

Als rebaixos, totes les soques i arrels més grans de deu centímetres (10 cm) de diàmetre, seran eliminades fins a una profunditat no inferior a un metre (1 m) per sota de l'esplanada; també s'eliminaran les terres vegetals de manera que no restin substàncies orgàniques vegetals a menys d'1 m de la cota de l'esplanada definitiva, segons criteri de la D.O.

Del terreny natural sobre el qual s'ha d'assentar el terraplè, s'eliminaran totes les soques o arrels amb un diàmetre superior a deu centímetres (10 cm), a fi que no en quedi cap dintre del ciment del terraplè, ni a menys de trenta centímetres (30 cm) de profunditat sobre la superfície natural del terreny. A les zones de terraplens amb cota roja inferior a 1 m, s'eliminarà també tot tipus de substància orgànica vegetal fins a una profunditat d'1 m per sota de l'esplanada definitiva, segons criteri de la D.O.

2.1.1.4. Mesurament i abonament

L'amidament de l'esbrossada es farà per metres quadrats (m2) realment aclarits i esbrossats mesurats sobre la projecció horitzontal del terreny. Aquesta unitat inclou també l'arrencada d'arbres, arbusts, soques, brossa i runes, així com la càrrega i transport dels productes a dipòsit o abocador. En cas d'utilització d'abocador, el contractista no podrà abocar material procedent de l'obra sense que prèviament estigui aprovat l'abocador pel director de l'obra i per la comissió de seguiment mediambiental, en el cas que estigui constituïda..

L'excavació de terra vegetal es mesurarà per metres cúbics (m3), realment excavats mesurats sobre perfils transversals contrastats del terreny.

El preu inclou l'excavació fins a les rasants definides als plànols, o aquelles que indiqui la Direcció d'Obra, càrrega i transport dels productes resultants a abocador, lloc d'utilització, instal·lacions o aplecs, i la correcta conservació d'aquests fins a la seva reutilització. En cas d'utilització d'abocador, el contractista no podrà abocar material procedent de l'obra sense que prèviament estigui aprovat l'abocador pel director de l'obra i per la comissió de seguiment mediambiental, en el cas que estigui constituïda.

El preu inclou, també, la formació dels cavallons que poguessin resultar necessaris, i els pagaments dels cànons d'ocupació que fossin precisos.

Les terres vegetals sobrants (que no es necessitin per a les actuacions d'enjardinament i/o restauració dins el sector) es gestionaran d'acord amb la normativa aplicable (transport a dipòsit controlat de terres o revalorització de les terres adjuntant la documentació adient). Les terres vegetals que es preveu emprar a les tasques d'enjardinament i/o restauració de dins del sector s'arreplegaran a les zones que s'indica al corresponent Pla de Medi Ambient del contractista (aprovat per la DO al principi de les obres), a fi de ser emprades per a la formació de zones verdes, seguint les condicions especificades anteriorment dins aquest apartat.

2.1.2. Enderrocs

Es defineix com a enderroc, l'operació d'enderrocament i/o demolició de tots els elements que obstaculitzin la construcció d'una obra o que sigui necessari fer desaparèixer.

Es realitzaran tant a espais públics (vials) com als futurs espais parcel·lats (parcel·les).

2.1.2.1. Execució de les obres

La seva execució inclou les operacions següents:

- Demolició de materials i/o enderrocament d'edificacions o construccions diverses.
- Demolició d'elements de vialitat, amb mitjans mecànics, considerant-se els elements següents: vorada col·locada sobre terra o formigó, rigola de formigó o de panots col·locats sobre formigó i paviment de formigó, panots, llambordins o mescla bituminosa.
- Seccionament o tall dels col·lectors afectats i desviament provisional fins la seva connexió definitiva. En el cas de cabals reduïts i prèvia autorització de la D.O. es podrà taponar el col·lector i evacuar les aigües, si fos necessari, mitjançant bombament. També la demolició de claveguera, clavegueró o cuneta de formigó amb o sense solera de formigó, pou, embornal o interceptor de maó amb o sense solera de formigó.
- Tria i retirada dels materials resultants a abocadors autoritzats, plantes específiques de tractament i valorització de residus de la construcció i demolició o al lloc d'utilització o aplec dins de la pròpia obra.

Gestió dels residus generats amb les operacions d'enderroc o demolició d'acord amb la normativa aplicable, incloent càrrega, transport, contractació de gestor i transportista autoritzat quan s'escaigui, i la tria de residus en obra.

Aquestes operacions s'efectuaran amb les precaucions necessàries per a l'obtenció d'unes condicions de seguretat suficients i per a evitar damnatges a les estructures existents, d'acord amb el que ordeni el facultatiu encarregat de les obres, que designarà i marcarà els elements que s'hagin de conservar intactes, així com els llocs d'amàs.

Els enderrocs, excavacions i compactacions, en cas d'edificis propers ocupats, es faran amb cura de no malmetre cap dels elements que hi puguin existir i evitar tot tipus de molèsties ocasionades per vibracions, sorolls, etc. A aquest respecte s'hauran de complir directrius incorporades a les ordenances municipals reguladores del soroll (i de vegades també de les vibracions) relatives a nivells màxims permesos i horaris de treball. Igualment s'haurà de remetre a la legislació en aquesta matèria d'àmbit autonòmic i estatal, especialment quan el municipi no disposi de l'ordenança abans citada.

Sempre que s'especifiqui al Programa de Seguiment Ambiental (PSA) de l'annex Estudi Ambiental del projecte o bé, quan així ho dictamini la Direcció d'obra, les activitats sorolloses es realitzaran fora dels períodes reproductius per a la fauna determinats als documents citats o suggerits pel Responsable de la Vigilància Ambiental de la Direcció d'obra.

Tot això realitzat d'acord amb les presents especificacions i amb dades que, sobre el que ens ocupa, inclouen la resta dels documents del projecte.

CVE: 20200-06276-11421-11074

2.1.2.2. Mesurament i abonament

L'amidament dels enderrocs d'edificacions s'efectuarà per metres cúbics (m3) de volum exterior enderrocat, inclosa coberta, buit i massís, realment executats en obra. En el cas d'obres de fabrica, per metres cúbics (m3) realment enderrocats i retirats del seu emplaçament, mesurats per diferència entre les dades inicials, preses immediatament abans d'iniciar-se l'enderroc i les dades finals, preses immediatament després de finalitzar el mateix, en el cas d'enderroc de massissos.

La vorada o rigola es mesurarà i abonarà per m de llargària realment enderrocada, segons les especificacions de la DT. Els paviments per m2 de paviment realment enderrocat, segons les especificacions de la DT. El tall de paviment per m de llargària executada realment, amidada segons les especificacions del projecte, comprovada i acceptada expressament per la DF

La demolició de claveguerons, clavegueres, canonades o conductes d'evacuació s'amidaran i abonaran per m de llargària realment enderrocat, amidat per l'eix de l'element, segons les especificacions de la DT. Les cunetetes es mesuraran per m2 de projecció sobre el terreny, sense importar el gruix: els embornals, reixes o arquetes s'abonaran per unitat de quantitat realment executada segons les especificacions de la DT

El preu corresponent inclou la càrrega sobre camió del material prèviament seleccionat, el transport a abocadors autoritzats, plantes específiques o lloc d'utilització, així com la manipulació dels materials, canons, abocament i estesa del material i mà d'obra necessària per a la seva execució.

El contractista té l'obligació de dipositar els materials procedents d'enderrocs en la zona del sector que els assigni el director de l'obra, quan aquest consideri la seva possible utilització o valoració dins de l'obra, d'acord amb la normativa aplicable i, si no han de rebre un tractament previ per a la seva utilització (matxuqueig i tria), també hauran de complir les condicions de qualitat exigibles per a la unitat d'obra a la que es destina.

En cas que no sigui possible la reutilització dels materials d'enderroc dins de la pròpia obra o sempre que hi hagin sobrants, aquests es gestionaran d'acord amb la normativa aplicable (portant-los a dipòsit controlat de residus de la construcció i demolició, a abocador, a planta de tractament i valorització de residus de la construcció i demolició, cedint-los directament a un gestor de residus autoritzat, etc.).

La sobreexcavació resultant i el terraplè, amb material seleccionat per la direcció d'obra, es valorarà amb els preus únics d'excavació i de terraplè de préstecs exteriors que apareixen al quadre de preus.

2.1.3. Fresat

Consisteix en disgregar, tot repicant o gratant, per mitjans mecànics, un paviment per millorar-ne l'adherència amb la nova capa de paviment.

2.1.3.1. Mesurament i abonament

Es mesura per metres quadrats (m2) de superfície, al gruix definit als plànols, en planta realment executat.

2.1.4. Excavacions en qualsevol tipus de terreny

2.1.4.1. Condicions generals

Les excavacions s'efectuaran d'acord amb els plànols del projecte, i amb les dades obtingudes del replanteig general de les obres i les ordres de la direcció de les obres.

La unitat d'excavació inclourà, si s'escau, l'ampliació, millora i rectificació dels talussos de les zones de desmunt, així com llur refinament i l'execució de cunetes provisionals o definitives.

Quan les excavacions arribin a la rasant de la plataforma, els treballs que s'executaran per a deixar l'esplanada refinada i totalment preparada per a endegar l'execució de l'activitat de construcció del clavegueram, estaran inclosos al preu unitari de l'excavació. Si l'esplanada no compleix les condicions de capacitat portant necessàries, el director de les obres podrà ordenar una excavació addicional en subrasant que serà mesurada i abonada mitjançant el mateix preu únic, per a totes les excavacions.

Amb l'esmentada excavació addicional i el consegüent rebliment amb sòl de qualitat adequada o seleccionada es garantirà el comportament de l'esplanada. Totes les operacions esmentades de refinament i compactació de l'esplanada i la possible substitució de sòls inadequats o tolerables per sòls seleccionats, es consideraran incloses en els preus definits al projecte per als moviments de terres.

Sempre que no es contradigui amb el que es cita en projecte i amb les determinacions de la Direcció d'obra, els talussos de terres tindran un pendent màxim de 3H:2V. Quan existeixi la possibilitat de que es donin fenòmens erosius, els talussos s'estabilitzaran amb geotèxtil d'armadura de vegetació, amb hidrosembra o amb altres tècniques de bioenginyeria consensuades amb la Direcció d'obra.

Les partides de geotèxtil i hidrosembra es realitzaran d'acord amb les especificacions recollides als apartats corresponents del present Plec.

2.1.4.2. Mesurament i abonament

Es mesurarà i abonarà per metres cúbics (m3) realment excavats, mesurats per diferència entre els perfils, presos abans i després dels treballs.

S'entén per metre cúbic d'excavació el volum corresponent a aquesta unitat, referida al terreny tal com es trobi on s'hagi d'excavar.

Sempre que els pressupostos del projecte no continguin preus específics per a diferents tipus d'excavació, les excavacions es consideraran no classificades i s'abonaran amb un preu únic per a qualsevol tipus de terreny.

Si durant les excavacions apareixen brolladors, filtracions motivades per qualsevol causa o nivells freàtics alts, els treballs específics que calgui executar es consideraran inclosos als preus d'excavació.

El director de les obres podrà autoritzar l'abocament de materials aptes per al rebliment segons condicions i normativa aplicable a determinades zones baixes de les parcel·les, prèvia neteja i esbrossada d'aquestes. El replè de parcel·les definit, en cap cas podrà superar les cotes de les voreres més pròximes.

Als preus de les excavacions està inclosa la càrrega, el transport a qualsevol distància, l'abocament, estesa i compactació. Si a criteri del director de les obres els materials no són adequats per a la formació de terraplens, es transportaran a l'abocador, no essent motiu de sobrepreu el possible increment de distància de transport.

S'entén que els preus de les excavacions comprenen, a més de les operacions i despeses ja indicades, tots els auxiliars i complementaris, i tots els materials i operacions necessàries per acabar correctament la unitat d'obra, així com les taxes i cànons dels abocadors.

2.1.5. Repàs i piconatge de terres

2.1.5.1. Condicions de les partides d'obra executades

El repàs i piconatge de terres és el conjunt d'operacions necessàries per a conseguir l'acabat geomètric de l'element.

S'han considerat els elements següents:

- Sòl de rasa
- Esplanada
- Caixa de paviment
- Acabat i allisada de talussos

CVE: 20200-06276-11421-11074

L'execució de la unitat d'obra inclou les operacions següents:

- Preparació de la zona de treball (no inclou entibació)
- Situació dels punts topogràfics
- Execució del repàs
- Compactació de les terres, en el seu cas

El repàs s'ha de fer poc abans de completar l'element.

El fons ha de quedar horitzontal, pla i anivellat.

L'acord entre el sòl i els paraments de la rasa ha de formar un angle recte.

L'aportació de terres per a correccions de nivell ha de ser mínima, de les mateixes existents i d'igual compacitat.

Toleràncies d'execució:

- Horitzontalitat prevista: ± 20 mm/m
- Planor: ± 20 mm/m
- Nivells: ± 50 mm

Els talussos han de tenir el pendent especificat a la D.T.

La superfície del talús no ha de tenir material engrunat.

Els canvis de pendent i l'acord amb el terreny han de quedar arrodonits.

Toleràncies d'execució:

- Variació en l'angle del talús: ± 2º

La qualitat del terreny després del repàs, necessita l'aprovació explícita de la DF.

En cas d'imprevistos (terrenys inundats, olors de gas, restes de construccions, etc.) s'han de suspendre els treballs i avisar la DF

L'acabat i allisada de parets atalussades s'ha de fer per a cada fondària parcial no més gran de 3 m.

2.1.5.2. Mesurament i abonament

Es mesurarà i abonarà per m2 de superfície amidada segons les especificacions de la DT

2.1.6. Estabilització de sòls in situ

Amb l'objectiu de disminuir l'aport de terres de préstec a l'obra i el transport de terres cap a abocador, es preveurà la possibilitat d'estabilitzar els sòls existents sobre els que es realitzarien les posteriors obres d'urbanització.

2.1.6.1. Estabilització de zones argilenques amb calç

La calç està especialment indicada en terrenys plàstics (argiles) i de baixa capacitat portant, baixant els índexs de plasticitat i pujant l'índex CBR, que mesura la capacitat portant del terreny, en quantitats fins 10 vegades superior amb percentatges de calç afegida entre l'1 i el 4%. També s'empra com a additiu per millorar l'estabilitat de les barreges obtingudes en reciclar paviments, augmentant l'adhesivitat entre els àrids i els ligantes bituminosos (emulsions asfàltiques o betums), la qual cosa es pot mesurar mitjançant l'assaig d'immersió-compressió.

La calç reacciona amb els silicats de les argiles formant silicats càlcics hidratats (Ca Si OH) i aluminats càlcics hidratats (Ca Al OH) a Ph superior o igual a 12,4 amb la sílice i alúmina de les argiles, materials aquests de característiques puzolàniques i cementítiques.

2.1.6.2. Formació d'esplanades millorades a partir de terrenys contaminats amb argiles

És possible construir esplanades millorades, tipus E3 de la instrucció de carreteres afegint petites quantitats de ciment al terreny.

La instrucció (61IC) fixa espessors de 15 cm, però la maquinària disponible avui dia permet treballar en espessors fins i tot de 50 cm amb una dosificació tan perfecta com la d'una planta de terra-ciment.

La millora en la capacitat portant de les plataformes es tradueix en una més llarga vida per a la carretera en general, o en la possibilitat de disminuir l'espessor de les capes més cares (aglomerat).

2.1.6.3. Reparació de flonjalls

Els flonjalls causats per defecte de la plataforma es poden reparar executant terra-ciment in situ. En lloc d'excavar, compactar el fons de la caixa i reblert posterior amb altres materials, es pot efectuar un "reciclat" del flonjall en una profunditat de 40 o 50 cm amb una dotació de 2 o 3% de ciment, o, depenent de la naturalesa del flonjall, reforçar només la part superficial del mateix amb una major dotació de ciment.

Si els flonjalls estan causats per la presència de grans quantitats d'argila, es pot adoptar un tractament mixt, estabilitzant-los prèviament amb calç i després amb ciment, o bé afegint aquests dos conglomerats de manera simultània, un per via humida i un altre per via asseca.

El resultat obtingut evita les excavacions del ferm existent, amb la conseqüent descompressió de les zones limítrofes al flonjall, i, sobretot, el procediment és de gran rendiment, amb el que s'estalvien terminis d'execució i es disminueixen al mínim els inconvenients per a l'usuari.

Els flonjalls poden estabilitzar-se reciclant una capa de 40-50 cm amb un 4% de ciment..

2.1.6.4. Mesurament i abonament

L'execució de l'estabilització amb una dosificació inferior al 3% de conglomerant, per via seca o humida, en un gruix de 25 o 30 cm s'abonarà per m3 se sòl realment estabilitzat.

L'execució de sòl-ciment in situ amb una dosificació inferior al 3% de ciment, per via humida, en un gruix de 25 o 30 cm s'abonarà per m3 se sòl-ciment realment executat. La repercusió del tall de juncts de prefisuració cada 4 m es mesurarà per m2 de superfície tractada.

El reciclat in situ de sòl amb una dosificació inferior al 3% de ciment, per via humida, en un gruix de 25 o 30 cm s'abonarà per m3 se sòl realment reciclat.

En tots els casos, el preu inclou la recicladora, la distribució del conglomerant o en ciment en pols o en beurada, el transport i retirada de la maquinària i la compactació i anivellament del terreny tractat.

2.1.7. Escarificació i compactació

2.1.7.1. Definició

Consisteix, en la disgregació de la superfície del terreny i la seva posterior compactació a efectes d'homogeneïtzar la superfície de suport, conferint-li les característiques prefixades d'acord amb la seva situació a l'obra.

2.1.7.2. Execució de les obres

Es realitzarà d'acord amb allò establert a l'article 302 del PG-3.

L'operació es durà a terme de manera que sigui mínim el temps que intervingui entre l'esbrossada, o en el seu cas excavació, i el començament d'aquestes.

S'estarà, en tot cas, al disposat en la legislació vigent en matèria mediambiental, de seguretat i salut, i d'emmagatzemament i transport de productes de construcció.

CVE: 20200-06276-11421-11074

2.1.7.2.1. Escarificació

L'escarificació es durà a terme a les zones i amb les profunditats que estipulin el Projecte o el Director de les Obres, no havent d'afectar en cap cas aquesta operació a una profunditat menor de quinze centímetres (15 cm), ni major de trenta centímetres (30 cm). En aquest últim cas seria preceptiva la retirada del material i la seva posterior col·locació per tongadas.

Hauran d'assenyalar-se i tractar-se específicament aquelles zones en les quals l'operació pugui interferir amb obres subjacents de drenatge o reforç del terreny.

2.1.7.2.2. Compactació

La compactació dels materials escarificats se'n realitzarà d'acord amb l'especificat a l'article 330, "Terraplens" del PG-3. La densitat serà igual a l'exigible a la zona d'obra que es tracti.

Hauran d'assenyalar-se i tractar-se específicament les zones que corresponguin a la part superior d'obres subjacents de drenatge o a reforç del terreny adoptant-se a més les mesures de protecció, davant la possible contaminació del material granular per les terres d'embasament|fonament de terraplè, que prevegi el Projecte o, en el seu defecte, assenyali el Director de les Obres.

2.1.7.3. Mesurament i abonament

L'escarificació, i la seva corresponent compactació s'abonarà per metres quadrats (m2) realment executats, mesurats sobre el terreny.

2.1.8. Reblerts

2.1.8.1. Terraplè

Consisteix en l'extensió i compactació de materials terrencs procedents d'excavació o préstecs. Els materials per a formar terraplens compliran les especificacions que es defineixen a l'apartat de condicions mínimes d'acceptació dels terraplens.

La base del terraplè es prepararà de forma adequada, per tal de suprimir discontinuïtats a les superfícies, tot efectuant els treballs necessaris de refinament i comptactació.

A les zones amb pendent transversal s'esglaonarà el contacte amb el terreny natural, tot formant esglaons d'amplada superior a 2,5 m. A continuació s'iniciarà el terraplè pel punt més baix.

Les tongades seran de gruix uniforme i suficientment reduït, a fi que amb els mitjans disponibles s'obtingui, en tot el seu gruix, el grau de compactació exigit. Els materials de cada tongada seran de característiques uniformes. S'eliminaran les pedres de volum superior a la meitat de la tongada.

No s'estendrà cap tongada mentre no s'hagi comprovat que la superfície subjacent compleix les condicions exigides i, per tant, sigui autoritzada la seva estesa per l'encarregat facultatiu. En cas que la tongada subjacent s'hagi reblanit per una humitat excessiva, no s'estendrà la següent i es procedirà a escarificar-la per a deixar-la orejar.

En cas que la direcció de l'obra, una vegada vistos els assaigs d'identificació del sòl natural, consideri que l'esplanada natural no té la capacitat portant suficient, se substituirà el gruix d'esplanada que la direcció indiqui per material seleccionat procedent de préstecs exteriors, de dins l'àmbit de les obres o qualsevol altre element portant (geotèxtil o similiar), segons el criteri de la direcció d'obra.

2.1.8.1.1. Condicions mínimes d'acceptació dels terraplens

Per a poder acceptar els terraplens caldrà comprovar la qualitat dels materials i les condicions de compactació.

A l'efecte esmentat es realitzaran els corresponents assaigs previst d'execució i d'acceptació executats per un laboratori homologat.

Com a condicions d'acceptació cal dir que no s'admeten els sòls inadequats a cap zona del terraplè. Els sòls tolerables únicament es poden admetre per a nuclis de terraplè. Els sòls per a capa de coronament han de ser com a mínim sòls adequats o seleccionats. Així mateix, hauran de ser sòls adequats els que formen el coronament de l'esplanada (darrers 30 cm) a zones de desmunt. A més, sempre que aquests hagin de ser revegetats, s'estendrà una darrera capa de 30 cm de gruix mínim de terra vegetal.

Pel que fa a les densitats, s'exigeix una densitat superior al 95% de la màxima densitat de l'Assaig Próctor Modificat a tota la zona del nucli de terraplè (inclosos els punts singulars, com ara pous o embornals).

Per a la zona de coronament s'exigeix una densitat superior al 98% de la màxima de l'Assaig Próctor Modificat.

2.1.8.2. Pedraplè

Consisteix en l'extensió i compactació de materials petris adequats d'excavacions en roca.

2.1.8.3. Reblerts de materials reciclats

Consisteix en l'extensió i compactació de granulats reciclats provinents de:

Construccions de maó amb una densitat dels elements massissos superior a 1.200 kg/m3 i amb un contingut final de ceràmica superior al 10% en pes. El contingut total de les fraccions de matxuca (maó, morter i materials petris) ha de ser com a mínim del 90% en pes.

Construccions/infraestructures de formigó amb un densitat superior a 2.100 kg/m3 i amb més d'un 95% de matxuca de formigó que no contindrà elements metàl·lics.

Mixtos (formigó i maó amb elements massissos amb una densitat superior a 1.600 kg/m3, un contingut de ceràmica inferior al 10% en pes i un contingut superior al 95% de fraccions de matxuca de formigó, maó, morter i materials petris. A més, no contindrà materials metàl·lics.

Prioritàriament naturals (granulars de pedrera amb un màxim del 20% de granulars reciclats de formigó.

Tots aquests presentaran un inflament inferior al 2%, essent comprovat mitjançant l'assaig NLT 111/78, d'índex CBR en laboratori.

Aquests materials poden procedir de centrals de reciclatge legalitzades o bé, de la pròpia obra, sempre que es duguin a terme les comprovacions de qualitat i els tractaments

2.1.8.4. Plànols

En cas que en el moviment de terres resultant existissin canvis considerables respecte als del projecte, el contractista els justificarà mitjançant els perfils longitudinals i transversals que calguin. Aquests plànols cal que s'incloguin al corresponent pla específic de préstecs.

2.1.8.5. Mesurament i abonament

Els reblerts es mesuraran i abonaran per metres cúbics (m3) realment executats i compactats al seu perfil definitiu, mesurats per diferència entre perfils, presos abans i després dels treballs.

El material a emprar serà en algun cas provinent de l'excavació de l'obra; en aquest cas el preu del terraplè inclou la càrrega, transport, estesa, humectació, compactació, anivellació i cànon de préstec corresponent.

Per als casos en que el material a emprar provingui de la mateixa obra (de residus de la construcció i demolició tractats per al seu reciclatge), el preu del terraplè inclourà la càrrega, transport, estesa, humectació, compactació, anivellació i cànon de préstec corresponent. El cost de la planta de matxuqueig necessària per al tractament i reciclatge dels residus

CVE: 20200-06276-11421-11074

procedents de l'obra i el personal implicat en les operacions vinculades (ús de maquinària, tria dels residus, etc.) constituiran una partida separada a la de formació del terraplè.

Quan sigui necessari obtenir els materials per a formar terraplens de préstecs exteriors al polígon, el preu del terraplè també inclourà els subministrament del material.

Quan sigui necessari obtenir els materials per a formar terraplens de plantes de tractament i reciclatge de residus de la construcció i demolició, el preu del terraplè inclourà el cost d'adquisició del material i el seu subministrament a obra.

El contractista haurà de localitzar les zones de préstecs al corresponent pla específic de préstecs del seu Pla de Medi Ambient (PMA), aprovat per la DO abans de l'inici de les obres. Per als casos de préstecs de nova creació en parcel·les rústiques fora del sector , cal que, partint de la documentació inclosa al PMA per aquell préstec (directrius principals, volums d'extracció, restauració final i plànols de planta original i final i de perfils originals i finals) s'obtingui el permís del propietari, l'autorització de l'ajuntament i l'autorització de la Oficina Territorial corresponent del Departament de Medi Ambient i Habitatge.

Per a préstecs existents, aquests han d'estar convenientment legalitzats, d'acord amb la normativa vigent. Tota la documentació ara citada, ha de ser entregada a la Direcció d'obra i, abans de començar les excavacions haurà de sotmetre a l'aprovació del director de les obres les zones de préstec, a fi de determinar si la qualitat del sòl és suficient i de si la documentació adjuntada contempla els requeriments ara esmentats.

2.1.9. Excavació i rebliment de rases

La unitat d'excavació de rases i pous comprèn totes les operacions necessàries per obrir i reblir les rases definides al projecte per a l'execució de la xarxa de clavegueram i d'aigua.

2.1.9.1. Condicions mínimes d'acceptació

Els materials per a rebliment de rases a zona de nucli hauran de ser, com a mínim, de qualitat igual o superior a la del sòl tolerable. A la zona de coronament de la rasa (darrers 30 cm) els materials hauran de ser sòls adequats o seleccionats.

Pel que fa a la densitat, haurà de ser en tot punt i a cada zona del rebliment, igual o superior al 95% de la màxima densitat obtinguda a l'assaig Próctor Modificat, o en tot cas superior a la densitat natural del mateix terreny a la zona de rasa.

A la zona de coronament la densitat haurà de ser igual o superior al 98% de la màxima densitat obtinguda a l'assaig Próctor Modificat.

En cas que segons projecte, es revegeti en superfície mitjançant sembra d'herbàcies, s'afegirà una darrera capa d'un gruix mínim de 20 cm de terra vegetal.

2.1.9.2. Mesurament i abonament

L'excavació en rases contínues per a canalitzacions es mesurarà per metres cúbics (m3), obtinguts trobant el volum del prisma de cares laterals segons la secció teòrica deduïda dels plànols amb el fons de la rasa i del terreny.

Si als quadres de preus no figuren diferents tipus d'excavació, aquesta es considerarà no classificada, de tal manera que l'excavació en roca o en qualsevol tipus de terreny s'abonarà amb el preu del quadre de preus núm. 1 del projecte.

Si durant l'execució de les excavacions apareixen brolladors o filtracions motivades per qualsevol causa, s'utilitzaran els mitjans que siguin necessaris per a esgotar l'aigua.

El cost de les esmentades operacions estarà comprès als preus d'excavació si els quadres de preus o pressupost no especifiquen el contrari.

El preu de les excavacions comprendrà també els transport de les terres a l'àrea d'aplec dins de l'obra o a l'abocador, a qualsevol distància, quan no es puguin emprar a la pròpia obra.

El preu corresponent inclou la desbrossada de la vegetació existent, el decapatge de la terra vegetal i l'excavació de la rasa, el subministrament de terres (en el cas de terraplenat), transport (en el cas de l'excavació fins zona d'aplec dins de l'obra o fins al dipòsit o abocador, incloent l'arranjament de les àrees afectades), manipulació i ús de tots els materials, maquinària i mà d'obra necessària per a la seva execució; la neteja i esbrossada de tota la vegetació; la construcció d'obres de desguàs, per tal d'evitar l'entrada d'aigües; la construcció dels apuntalaments i els calçats que es precisin; i els cànons corresponents si s'escau.

Quan durant els treballs d'excavació apareguin serveis existents, els treballs s'executaran fins i tot amb mitjans manuals, per no fer malbé aquestes instal·lacions, tot completant-se l'excavació amb el calçat o penjat en bones condicions de les canonades d'aigua, gas, clavegueram, instal·lacions elèctriques, telefòniques, etc., o de qualsevol altre servei que calgui descobrir, sense que el contractista tingui cap dret a pagament per aquests conceptes, sempre que els serveis esmentats figurin al plànol de serveis afectats del projecte o els subministrats per les companyies o els serveis tècnics municipals.

Si així ho indica el projecte o en cas que així ho determini expressament la Direcció General del Patrimoni Cultural, es realitzarà una prospecció arqueològica a peu d'obra durant els moviment de terres.

Si durant les obres es troben indicis de jaciments arqueològics o directament béns del patrimoni cultural, cal paralitzar les obres immediatament i comunicar-ho a la Direcció General del Patrimoni Cultural per tal que es decideixin les mesures a prendre.

El rebliment de rases s'amidarà com el volum d'excavació en rasa al qual se li deduirà el volum del tub o altre reblert que s'hagi efectuat dintre el volum excavat.

El replè de les rases s'executarà amb el mateix grau de compactació exigit als terraplens. El contractista emprarà els mitjans de compactació lleugers necessaris i reduirà el gruix de les tongades, sense que aquests treballs puguin ser objecte de sobrepreu.

Si els materials procedents de les excavacions de rases no són adequats per a llur rebliment, s'obtindran els materials necessaris dels préstecs, considerant-se inclòs el subminitrament del material en el preu del replè.

Per a les terres de préstec, es complirà l'establert a l'apartat de préstecs dins de l'apartat corresponent de Condicions Generals.

2.1.10. Rebliments localitzats de material filtrant o sorra.

2.1.10.1. Condicions dels materials a emprar

Els materials filtrants per a rebliments localitzats en rases, extradosos d'obres de fàbrica o qualsevol altre zona on es prescrigui la seva utilització, seran granulats procedents de matxucat i trituració de pedra de pedrera o grava natural o granulats artificials exempts d'argila, marga o altres matèries estranyes.

La granulometria, plasticitat i qualitat hauran d'acomplir les especificacions de l'article 421.2 del PG-3.

2.1.10.2. Definició.

En aquesta unitat d'obra queden inclosos, sense que la relació sigui limitadora:

- El subministrament, extensió, humidificació o dessecació i compactació dels materials.
- Els esgotaments i drenatges superficials, escarificats de tongades i noves compactacions, quan siguin necessàries.
- Qualsevol treball, maquinària, material o element auxiliar necessari per a la correcta i ràpida execució d'aquesta unitat d'obra.

CVE: 20200-06276-11421-11074

2.1.10.3. Execució de les obres.

Haurà d'acomplir les especificacions de l'article 421.3 del PG-3.

Els replens filtrants en extradós d'obres de fàbrica tindran la geometria que s'indica als plànols.

El gruix de les tongades mai no serà superior a trenta centímetres (30 cm).

No s'estendrà cap tongada sense autorització de l'Enginyer Director, o persones a qui aquest delegui. L'autorització no es donarà sense comprovar que s'acompleixen les condicions exigides, sobre tot en allò que es refereix al grau de compactació.

El replè filtrant junt a obres de fàbrica de secció en caixa o en forma de volta, haurà de situar-se de manera que les tongades a l'un i a l'altre costat d'aquesta es trobin al mateix nivell. Aquest replè no s'iniciarà fins que la llinda o la clau hagin estat completament acabades i siguin capaces de transmetre esforços.

El drenatge dels replens continguts a obres de fàbrica s'executarà abans de realitzar els anomenats replens o simultàniament a ells, prenent les precaucions necessàries per a no moure els tubs.

La superfície de les tongades serà convexa, amb pendent transversal compresa entre el dos per cent (2%) i el cinc per cent (5%).

Els replens filtrants sobre zones d'escassa capacitat de suport s'iniciaran abocant les primeres capes amb el gruix mínim necessari per a suportar les càrregues que produeixin els equips de moviment i compactació de terres.

2.1.10.4. Mesurament i abonament

Els replens localitzats de material filtrant o sorra per assentament i recobriment de canondes es mesuraran per metres cúbics (m3), obtinguts com a diferència entre els perfils del terreny o replè adjacent, immediatament abans d'iniciar l'extensió i després de finalitzar la compactació, dins dels límits assenyalats als plànols o ordenats per l'Enginyer Director.

L'abonament d'aquesta unitat d'obra es farà d'acord amb el preu que figura en el Quadre de preus.

2.1.11. Perforacions horitzontals i clavaments (hincas)

Les perforacions horitzontals es faran pel sistema de rotació mitjançant broques perforadores que extrauran les terres a través de les hèlixs.

Per a perforacions superiors a 1.000 mm es farà servir el sistema de clavament, tot podent efectuar-se per mitjans mecànics o manuals amb el suport de vagonetes, si s'escau, per a l'extracció de terres.

En qualsevol dels casos, caldrà realitzar un fossar per a ubicar la maquinària i el tub de clavament.

2.1.11.1. Mesurament i abonament

Les perforacions horitzontals i les hincas es mesuraran per metre lineal (ml) i el preu comprendrà la maquinària, el seu transport muntatge i retirada de l'obra, l'extracció de terres i transport a l'àrea d'aplec (en cas de reutilització de terres dins de l'obra) o a l'abocador, el subministrament i col·locació del tub, les soldadures, les obres de fàbrica auxiliars i el seu enderroc, la càrrega sobre camió del material prèviament seleccionat, el transport a abocadors autoritzats, plantes específiques o lloc d'utilització, així com la manipulació dels materials, canons, abocament, i tots els materials i operacions necessàries per a deixar l'obra totalment acabada.

2.1.12. Apuntalaments i estrebades

Col·locació d'elements d'apuntalament i d'estrebada per a comprimir les terres, per una protecció del 10% fins al 100%, amb fusta o elements metàl·lics.

L'execució de la unitat d'obra inclou les operacions següents:

- Preparació de la zona de treball
- Col·locació de l'apuntalament i l'estrebat de forma coordinada amb el procés d'excavació
- Desmuntatge de l'apuntalament i l'estrebat quan o autoritzi la DF.

1.2.1.12.1 Condicions mínimes d'acceptació

La disposició, les seccions i les distàncies dels elements d'estrebada han de ser les que especifica la DT o, en el seu defecte, els que determini la DF.

L'estrebada ha de comprimir fortament les terres.

Les unions entre els elements de l'estrebada han d'estar fetes de manera que no es produeixin desplaçaments.

En acabar la jornada han de quedar estrebats tots els paraments que ho requereixin.

L'ordre, la forma d'execució i els mitjans a utilitzar en cada cas, s'han d'ajustar a l'indicat per la DF.

En el cas que primer es faci tota l'excavació i després s'estrebi, l'excavació s'ha de fer de dalt a baix utilitzant plataformes suspeses.

Si les dues operacions es fan simultàniament, l'excavació s'ha de fer per franges horitzontals, d'alçària igual a la distància entre travesses, més 30 cm.

Durant els treballs s'ha de posar la màxima atenció en garantitzar la seguretat del personal.

En acabar la jornada no han de quedar parts inestables sense estrebar.

Diàriament s'han de revisar els treballs d'apuntalament i estrebada realitzats, particularment després de pluges, nevades o gelades i han de reforçar-se en cas necessari.

En cas d'imprevistos (terrenys inundats, olors de gas, restes de construccions, etc.), s'han de suspendre els treballs i avisar a la DF.

2.1.12.1. Mesurament i abonament

Els apuntalaments es mesuraran per m2 de superfície amidada segons les especificacions de la DT.

2.1.13. Subministrament de terres

Subministrament de terra d'aportació seleccionada, adequada o tolerable.

2.1.13.1. Condicions mínimes d'acceptació

Les característiques de les terres han d'estar en funció del seu ús, han de complir les especificacions del seu plec de condicions i cal que tinguin l'aprovació de la DF.

Pel que fa a la qualitat dels sòls cal dir que segons la seva qualitat per a formar terraplens els sòls es classifiquen segons el quadre següent:

CVE: 20200-06276-11421-11074

Sòls inadequats	Sòls tolerables	Sòls adequats	Sòls seleccionats
No compleixen les condicions dels sòls tolerables	Menys del 25% en pes de pedres de mida >15 cm	Sense pedres de mida >10 cm	Sense pedres de mida >8 cm
	Passa pel tamís 20 UNE: > 70% material Passa pel tamís 0,08 UNE: ≥ 35% material	Neteja del 35% en pes de partícules de mida < 0,80 UNE	Menys del 25% en pes de partícules de mida 0,80 UNE
	LL < 40 o LL < 65 i IP > 0,6 LL-g	LL < 40	LL < 30 i IP < 10
	Densitat proctor > 1,450 kg/dm2	Densitat proctor > 1,750 kg/dm2	
	CBR > 3 Sòl inflable < 3%	CBR > 5 Sòl inflable < 2%	CBR > 10 Sòls no inflables
	Contingut de matèria orgànica (UNE 103-204): < 2%	Contingut de matèria orgànica (UNE 103-204): < 1%	Contingut de matèria orgànica (UNE 103-204): < 0,2%

Com es pot veure els sòls seran tolerables, adequats o seleccionats segons determinades condicions de granulometria, plasticitat, densitat, capacitat portant i contingut en matèria orgànica.

2.1.13.2. Mesurament i abonament

El subministrament de terres no serà d'abonament específic doncs es considera inclòs dins la partida de replè corresponent.

2.1.14. Acopis temporals de terres

2.1.14.1. Objectiu

Es procedirà al control i vigilància d'aquestes operacions amb l'objectiu de garantir la disponibilitat del volum necessari de terra, de les característiques i en les condiciones adequades, per proporcionar materials pels replens previstos a l'obra. Per això és necessari l'excavació de terres de les característiques requerides als replens i el seu posterior emmagatzematge en emmagatzematges perfectament diferenciats.

2.1.14.2. Procediment

En quant a l'excavació, es controlaran especialment els següents aspectes:

- Es realitza immediatament després de la desbrossada de la vegetació i, si es donés el cas, del trasplantament d'arbres específicament designats al projecte.
- El material extret es traslladarà, sempre i quan sigui possible, al seu destí final amb caràcter immediat. Si no fos així la terra s'emmagatzemarà temporalment en acopis temporals.
- El material no s'ha de trobar saturat d'humitat.

Es verificarà que els emmagatzematges reuneixin les següents condicions:

- Els emmagatzematges es localitzen en zones "admeses" o "restringides", ben drenades.
- En cas d'acopi en una zona determinada, la separació mínima entre caballons és de 4 m.
- Les superfícies sobre les que s'assenten són suficientment planes.
- L'acopi es dota d'una rasa perimetral d'intercepció de l'escolament, si fos necessari.
- L'acopi disposa d'un balissament perimetral visible, quan la seva proximitat a les zones de pas suposi un risc per la seva integritat.
- L'acopi es troba lliure d'elements aliens, tales com inerts d'obra.

El control de l'acopi de la terra s'efectuarà de manera continuada mentre duri l'execució de les excavacions. Posteriorment, ja en el transcurs de les obres, es supervisarà l'estat dels emmagatzematges coma mínim una vegada al mes. En cas que les condiciones no fossin les esperades es prendran solucions concretes (descompactació, retirada d'elements, etc.).

2.1.14.3. Mesurament i abonament

Aquesta partida no és objecte d'abonament independent ja que es considera inclosa als preus corresponents als replens amb material de la pròpia obra.

2.1.15. Gabions i esculleres

2.1.15.1. Condicions d'execució

Formació d'estructures de pedra o blocs irregulars de formigó, per tal d'estabilitzar talussos o fer defenses marítimes o fluvials.

S'han considerat les unitats d'obra següents:

- Esculleres amb blocs de pedra sobre fons no submergit

L'execució de la unitat d'obra inclou les operacions següents:

- Replanteig de l'escullera
- Preparació de la base
- Subministrament i col·locació de les pedres
- Retirada de runa i material sobrant

Estructura formada per blocs de pedra o formigó, classificats per grandària, dipositats de forma irregular.

Ha de tenir la secció prevista a la DT.

Ha de ser estable.

Els blocs han d'estar col·locats i han de tenir la grandària especificada per la DT.

Com a mínim el 70% dels blocs de pedra han de tenir el pes indicat a la DT.

Les pedres han de tenir el diàmetre equivalent especificat a la DT.

Els blocs han d'estar col·locats de manera que no coincideixin els junts verticals.

Toleràncies d'execució:

- Llàrgaria: ± 3%
- Amplària: ± 3%
- Planor: -120 mm, + 300 mm
- Alçària: ± 5%

Abans de començar la col·locació ha d'estar preparada la seva base segons les indicacions de la DT

CVE: 20200-06276-11421-11074

Cada bloc ha d'estar ben assentat i a la posició correcta abans de col·locar d'altres.

En els massissos de fonamentació de murs de blocs, la part superior de la banqueta s'ha d'enrasar, massissant-se els forats amb material disposat de forma que es proporcioni als blocs la fonamentació més regular possible.

2.1.15.2. Mesurament i abonament

Els gabions i esculleres es mesuraran per m3 de volum amidat segons les especificacions de la DT

Inclou el pagament de llicències de disposició de la ubicació definitiva.

2.1.16. Camins d'accessos als talls.

2.1.16.1. Condicions d'execució

En aquesta untat d'obra s'inclouen els camins d'accessos necessaris tant per a l'execució de les excavacions en desmunt com per a l'execució dels terraplens, estructures o obres de drenatge transversal.

S'inclou qualsevol treball, maquinària, material o element auxilar necessari per a la formació, manteniment i eliminació si cal dels camins.

2.1.16.2. Mesurament i abonament

Els camins d'accessos als talls es mesuraran i abonaran per m2. La unitat d'obra inclou les excavacions i reblerts necessaris, el gruix de tot-ú especificat, la formació de cunetes i la gestió del material de rebuig, així com el seu manteniment i restitució a l'estat indicat per la D.O., amb les corresponents mesures correctores.

2.1.17. Conduccions de clavegueram

Formació de claveguera o col·lector amb tubs col·locats soterrats.

S'han considerat els tipus de tubs següents:

2.1.17.1. Tub circular de formigó vibropremsat

Tub recte de secció circular i amb els extrems acabats amb encaix obtingut per un procés d'emmotllament i compactació per vibrocompressió d'un formigó sense armadura.

Compliran les especificacions de la norma UNE 127.010 EX.

El formigó ha de ser de ciment pòrtland o putzolànic. No s'han d'admetre barreges de ciments de diferents tipus o procedències. Un cop endurit ha de ser homogeni i compacte.

El tub ha de tenir una secció constant i un gruix uniforme. Els extrems del tub han d'acabar amb un tall recte perpendicular a l'eix, sense rebaves.

No ha de tenir escrostonaments, esquerdes que travessin la paret, ni defectes que indiquin imperfeccions del procés d'emmotllament.

La superfície interior ha de ser regular i llisa. Es permeten petites irregularitats locals que no disminueixin la qualitat del tub, ni la capacitat de desguàs.

La D.F. pot exigir, en qualsevol moment, la realització de l'assaig de resistència a l'aixafament d'una mostra de cada remesa. L'assaig s'ha de fer segons el "Pliego de Prescripciones Técnicas Generales para Tuberías deSaneamiento de Poblaciones" del MOPU.

Característiques dels tubs:

- Llargària: ≥ 100 cm
- Rugositat interior, coeficient de fricció de Manning: ≤ 0,012
- Resistència característica estimada a la compressió del formigó, al cap de 28 dies. Proveta cilíndrica: ≥ 275 kg/cm2
- Estanquitat a 1 kg/cm2 de pressió interior (T.H.M.-73): No hi ha d'haver pèrdues abans de 10 min
- Pressió interior de trencament (T.H.M.-73): ≥ 2 kg/cm2

DN (cm)	Resistència a l'aixafament (kg/m)	Gruix (mm)	Toleràncies del DN (mm)
20	≥ 2500	≥ 25	± 4
30	≥ 2500	≥ 35	± 4
40	≥ 2500	≥ 40	± 4
50	≥ 3000	≥ 45	± 5
60	≥ 3600	≥ 52	± 6
70	≥ 4200	≥ 59	± 7
80	≥ 4800	≥ 66	± 7
90	≥ 4800	≥ 70	± 7
100	≥ 4900	≥ 74	± 7
120	≥ 5500	≥ 82	± 7
150	≥ 6000	≥ 95	± 8
200	≥ 6000	≥ 120	± 10

Toleràncies:

- Llargària nominal: ± 2%
- Gruix nominal: ± 5%, ≤ 3 mm
- Ovalació (diferència diàmetre interior màxim i mínim als extrems): ± 0,5% diàmetre nominal
- Rectitud: ± 5 mm/m, ≤ 10 mm

2.1.17.2. Tub ovoide de formigó

Tub recte, de secció ovoide i base plana, amb els extrems acabats amb encaix, obtingut per un procés d'emmotllament i compactació per vibrocompressió d'un formigó sense armadura.

El formigó ha de ser de ciment pòrtland o putzolànic. No s'han d'admetre barreges de ciments de diferents tipus o procedències. Un cop endurit ha de ser homogeni i compacte.

El tub ha de tenir una secció constant i un gruix uniforme. Els extrems de l'encaix han d'acabar amb un tall recte perpendicular a l'eix, sense rebaves.

No ha de tenir escrostaments, esquerdes que travessin la paret, ni defectes que indiquin imperfeccions del procés d'emmotllament.

La superfície interior ha de ser regular i llisa. Es permeten petites irregularitats locals que no disminueixin la qualitat del tub, ni la capacitat de desguàs.

La D.F. pot exigir, en qualsevol moment, la realització de l'assaig de resistència a l'aixafament d'una mostra de cada remesa. L'assaig s'ha de fer segons el "Pliego de Prescripciones Técnicas Generales para tuberías de Saneamiento de poblaciones" del MOPU.

Les dimensions nominals corresponen al diàmetre interior del tub.

CVE: 20200-06276-11421-11074

Resistència a l'aixafament i gruix de la paret:

Dimensions tub (cm)	Resistència a l'aixafament (kg/m)	Gruix de la paret (mm)
27 x 36	≥1700	≥38
30 x 45	≥1700	≥40
40 x 52	≥1700	≥45
40 x 60	≥2000	≥52
50 x 75	≥2500	≥64
60 x 90	≥4000	≥74
70 x 105	≥4500	≥75
80 x 120	≥5000	≥82
90 x 135	≥5500	≥82
100 x 150	≥6000	≥95
110 x 165	≥6500	≥100
120 x 180	≥7000	≥110
130 x 195	≥7000	≥115
140 x 210	≥7000	≥120

Característiques dels tubs:

- Llargària: >= 100 cm
- Rugositat interior, coeficient de fricció de Manning: ≤ 0,012
- Resistència característica estimada a compressió del formigó als 28 dies proveta cilíndrica: ≥ 275 kg/cm2
- Estanquitat a 1 kg/cm2 de pressió interior (T.H.M.): No hi ha d'haver pèrdues abans de 10 min
- Pressió interior de trencament: ≥ 2 kg/cm2
- Toleràncies:

  -Llargària nominal: ± 2%
  -Gruix nominal: ± 5%, ≤ 3 mm
  -Rectitud: ± 5 mm/m, ≤ 10 mm
  -Diàmetre:

Dimensions tub (cm)	Diàmetre menor (mm)	Diàmetre major (mm)
27 x 36	±3	±4
30 x 45	±4	±4,5
40 x 52	±4	±5
40 x 60	±4	±6
50 x 75	±5	±6,5
60 x 90	±6	±7
70 x 105	±6	±7
80 x 120	±7	±8
90 x 135	±7	±8
100 x 150	±7	±8
110 x 165	±7	±8
120 x 180	±8	±9
130 x 195	±8	±10
140 x 210	±8	±10

2.1.17.3. Tub de formigó armat amb junt elàstic de campana

Tub cilíndric de formigó armat, amb un extrem llis i l'altre en forma de campana, per a una unió encadellada amb anella de goma i, en el seu cas, apta per a esforços de tracció.

Compliran les especificacions de la norma UNE 127.010 EX.

El tub ha de ser recte. Ha de tenir una secció circular. L'ovalitat s'ha de mantenir dins dels límits de tolerància del diàmetre i l'excentricitat dins dels límits de tolerància del gruix de la paret.

Els extrems han d'acabar amb un tall perpendicular a l'eix i sense rebaves.

No ha de tenir incrustacions, fissures que travessin la paret, escrostonaments, ni defectes que indiquin imperfeccions del procés d'emmotllament.

La superfície interior ha de ser regular i llisa. Es permeten petites irregularitats locals sempre que no disminueixin les qualitats intrínseques i funcionals dels tubs.

Les característiques dels materials components han d'estar d'acord amb les especificacions de la normativa vigent.

La llargària ha de ser constant i ha de permetre un transport i muntatge fàcils.

Els tubs han de complir, segons la norma ASTM C 76M, les proves d'absorció i de permeabilitat.

Totes les proves s'han de fer d'acord amb la norma ASTM C 497M.

Cada tub ha de portar marcades de forma indeleble i ben visible les dades següents:

- Classe de tub i designació
- Data de fabricació
- Nom o marca del fabricant
- Identificació de la planta de producció
- En el cas d'armadura asimètrica, s'ha d'indicar la generatriu que ha d'anar a la part superior.

Resistència a l'aixafament (assaig de les tres arestes segons ASTM C 497 M):

Classe	Resistència mínima a l'aixafament (kg/m)
1	>= 6 x DN (mm)
2	>= 7,5 x DN (mm)
3	>= 10 x DN (mm)
4	>= 15 x DN (mm)
5	>= 17,5 x DN (mm)

Relació aigua-ciment (en pes): <= 0,53

Contingut de ciment: >= 280 kg/m3

Toleràncies:

- Diàmetre interior: - 0 mm, + 3% diàmetre nominal
- Llargària: ± 13 mm
- Llargària de dos costats oposats (DN = Diàmetre nominal en mm):

  - DN < 2200 mm: ± 16 mm
  - DN >= 2200 mm: ± 19 mm
- Rectitud (alineació): ± 10 mm/m

2.1.17.4. Tub de PVC de formació helicoïdal

Tub rígid de PVC, format enrollant una banda nervada amb les vores conformades, per a l'execució d'obres de sanejament.

CVE: 20200-06276-11421-11074

La unió de la banda ha d'estar soldada químicament.

La cara interior del tub ha de ser llisa. La cara exterior del tub ha de ser nervada. La superfície ha de ser de color uniforme i no ha de tenir fissures.

Els extrems han d'acabar amb un tall perpendicular a l'eix i sense rebaves.

En els tubs per a anar formigonats, els nervis han de tenir forma de "T".

El tub, quan sigui autoportant, ha de resistir sense deformacions les càrregues interiors i exteriors que rebrà quan estigui en servei.

Característiques de la banda de PVC:

- Densitat: >= 1350 kg/m3, <= 1460 kg/m3
- Coeficient de dilatació lineal a 0°C: >= 60 millonèsimes/°C, <= 80 millonèsimes/°C
- Temperatura de reblaniment Vicat: >= 79°C
- Resistència a la tracció simple: 50 N/mm2
- Allargament a la rotura: >= 80%
- Absorció d'aigua: <= 1 mg/cm2
- Opacitat: 0,2%

2.1.17.5. Tub de PVC de paret estructurada

Tub estructurat en PVC de paret alveolar amb mòdul de rigidesa entre 4 i 8 KN/m2, abocardat amb junt elàstic interior protegit de la radiació solar i col·locat a la fàbrica, de diàmetres exteriors 160, 200, 250, 315, 400, 500, 630 i 800 mm, tipus:

- Tipus A: Tubs amb superfície interna i externa llises i unides per:
  - Una capa intermèdia en forma d'escuma o no (tubs multicapa)
  - Nervis axials interns (tubs alveolars)

Ø160 a Ø500

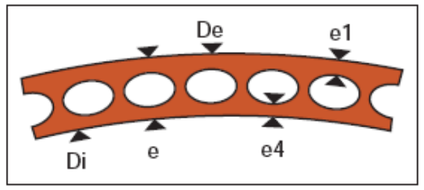

Ø630 a Ø800

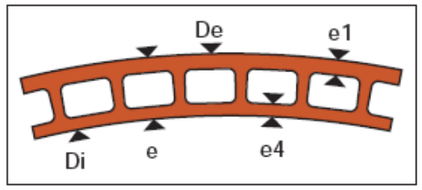

El junt complirà amb les normes EN 681 i EN 1277, i tindrà un empelt rígid, de fàcil col·locació i que impedeixi el possible arrossegament.

Dimensions:

	Diàmetre D_e (mm)	Diàmetre D_i (mm)	Gruix e (mm)	Gruix e_4 (mm)	Gruix e_1 (mm)
Classe 41 (4 KN/m2)	160	150,9	4,5	1,4±0,4	1,1±0,3
	200	189,0	5,4	1,4±0,4	1,1±0,3
	250	236,6	6,6	1,6±0,4	1,1±0,3
	315	298,1	8,3	1,8±0,5	1,4±0,4
	400	378,3	10,5	2,2±0,6	1,9±0,5
	500	473,8	13,0	3,3±0,7	2,9±0,6
	630	594,7	17,0	4,0±0,8	3,4±0,7
	800	755,0	22,0	4,3±0,8	4,0±0,8

Els tubs hauran de tenir les següents característiques:

- Característiques funcionals:

Característiques	Requisits	Paràmetres d'assaig		Mètode d'assaig
		Característiques	Valor	
Estanquitat de la unió		Temperatura Deformac. del cab Deformac. embocadura	(23±2)ºC ≥10% ≥10%	Mètode 4 UNE EN 1277 Condició B
	Sense fuites	Pressió d'aigua	0,05 bar	
	Sense fuites	Pressió d'aigua	0,5 bar	
	≤-0,27 bar	Pressió d'aire	-0,3 bar	
		Temperatura Desviament angular: De ≤ 315 315 < De ≤ 630 630 < De	(23±2)ºC 2º 1,5º 1º	Mètode 4 UNE EN 1277 Condició C
	Sense fuites	Pressió d'aigua	0,05 bar	
	Sense fuites	Pressió d'aigua	0,5 bar	
	≤-0,27 bar	Pressió d'aire	-0,3 bar	

- Característiques físiques:

Característiques	Requisits	Paràmetres d'assaig		Mètode d'assaig
		Característiques	Valor	
Temperatura Vicat (1)	≥79ºC	Fondària de penetració Càrrega	1 mm 50 N	UNE EN ISO 727
Grau de gelificació	Sense atacar a cap part de la superfície interna i externa de la proveta assajada	Temps d'immersió	30 minuts	UNE EN 580
Retracció longitudinal	≤ 5% Els tubs estaran exents de bombolles i esquerdes	Temperatura Temps d'immersió Mètode A, líquid e≤8 mm e>8 mm	150ºC 15 min. 30 min. 60 min	UNE EN 743
(1) Si e és inferior a 1,8 l'assaig es farà sobre un perfil extret del material				

CVE: 20200-06276-11421-11074

- Característiques mecàniques:

	Requisits	Paràmetres d'assaig		Mètode d'assaig
		Característiques	Valor	
Rigidesa anular	≥val. nominal	Cal complir UNE EN ISO 9969		UNE EN ISO 9969
Coeficient fluència	≤ 2,5 Extrapolació a 2 anys	Cal complir UNE EN ISO 9969		UNE EN ISO 9967
Resistència a l'impacte	TIR≤10%	Temperatura d'assaig Mitjà de condicionament: Tipus de percutor Massa percutor per a: 160 mm 200 mm 250 mm ≥315 mm Alçària caiguda percutor	0ºC Aigua/aire Ø90. 1,0 kg 1,6 kg 2,5 kg 3,2 kg 2.000 mm	UNE EN 744
Flexibilitat anular	Sense defectes localitzats (trencament). Sense delaminació o destrucció aparent de la secció	UNE EN 1446 Flexió	UNE EN 1446 30%	UNE EN 1446

2.1.17.6. Tub de polietilè de paret estructurada

Tub per a la conducció d'abocaments civils i industrials de Polietilè (PE), amb densitat >930 kg/m3, fabricat en barres de 6 o 12 m amb granulat de primera qualitat, corrugat externament i amb paret interna llisa, tipus:

- Tipus B: Tubs la superfície interna dels quals és llisa i la superfície externa corrugada (tubs corrugats).

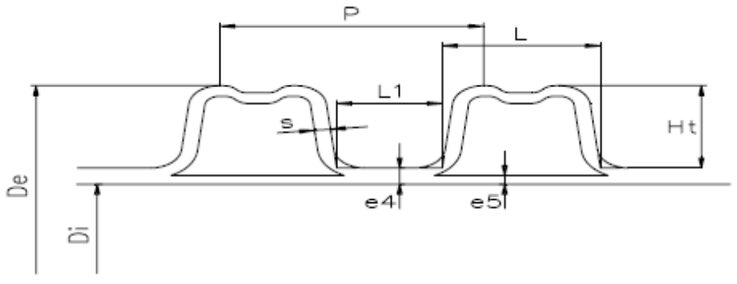

D_e: diàmetre extern normalitzat segons UNE-EN 13476-1
D_i: diàmetre intern
e_5: espessor mínim normalitzat
P: pas del corrugat

Els tubs seran conformes a les següents normes:

- UNE-EN 13476-1 Part 1: Requisits generals i característiques de funcionament.
- UNE-EN 13476-3 Part 3: Especificacions per a tubs i accessoris amb superfície interna llisa i superfície externa corrugada i el sistema de Tipus B.

El polietilè a emprar en la fabricació dels tubs serà de primera qualitat, amb les característiques següents:

Característiques	Prescripcions	Paràmetres d'assaig		Mètodes d'assaig
		Característiques	Valors	
Densitat	≥ 930 kg/m3	Temperatura	(23 ± 2) ºC	ISO 4451
Índex de fluïdesa	0,3 ≤ MFR ≤ 1,6	Temperatura Càrrega	190 ºC 50 N	ISO 1133
Resistència a llarg termini	Cap ruptura al termini de l'assaig	Terminals Número mostres Temperatura Tensió anular Tipus d'assaig Durada Temperatura Tensió anular Tipus d'assaig Durada	Tipus A o B 3 80 ºC 3,5 MPa Aigua/Aigua 165 h 80 ºC 3,2 MPa Aigua/Aigua 1000 h	EN 921
Estabilitat tèrmica	≥ 20 minuts	Temperatura	200 ºC	EN 728

La granza disposarà també de les propietats que es relaciones a continuació:

- Mòdul d'elasticitat: E ≥ 800 MPa
- Coeficient d'expansió tèrmica: ≈ 0,17 mm/m K
- Conductibilitat tèrmica: (0,36 ÷ 0,50) W K–1 m–1
- Capacitat tèrmica: (2300 ÷ 2900) J kg–1 K–1
- Resistència superficial: > 1013 Ω
- Coeficient de dilatació lineal: (1,7 ÷ 2)10–4 °C-1

Pel que fa als tubs, mitjançant examen visual, les superfícies interna i externa han de ser llises, netes i sense incisions, buits o altres irregularitats superficials.

El material no ha de contenir impureses visibles o porus.

Els extrems del tub han d'estar tallats perpendicularment a l'eix, sense rebaves.

Les unions entre tubs es realitzaran mitjançant:

- Amb maniguet doble i junt d'elastòmer
- Amb soldadura de cap per electrofusió

Les canonades i els accessoris seran idonis per a resistir la temperatura d'acord amb el indicat a la norma EN 476, és a dir, 45 °C per a diàmetres de fins a 200 mm i 35°C per a diàmetres superiors.

S'accepten les següents toleràncies dimensionals en la fabricació dels tubs:

DN	min - De - max	Di min	e5
110	109,4-110,4	92,5 (≥90)	≥1,0
125	124,3-125,4	107 (≥105)	≥1,1
160	159,1-160,5	138 (≥134)	≥1,2
200	198,8-200,6	176 (≥167)	≥1,4
250	248,5-250,8	216 (≥209)	≥1,7
315	313,2-316,0	271 (≥263)	≥1,9

CVE: 20200-06276-11421-11074

DN	min - De - max	Di min	e5
400	397,6-401,2	343 (≥335)	≥2,3
500	497,0-501,5	427 (≥418)	≥2,8
630	626,3-631,9	535 (≥527)	≥3,3
800	795,2-802,4	678 (≥669)	≥4,1
1000	994,0-1003,0	851 (≥837)	≥5,0
1200	1192,8-1203,6	1030 (≥1005)	≥5,0

Els tubs hauran de tenir les següents característiques:

- Característiques mecàniques.

Característiques	Prescripcions	Paràmetres d'assaig		Mètodes d'assaig
		Característiques	Valors	
Rigidesa anular	≥ a la de la classificació			EN ISO 9969
Creep ratio	≤ 4, amb extrapolació a 2 anys			EN ISO 9967
Resistència al xoc	TIR ≤ 10%	Tipus de percussor Massa del percussor Altura de caiguda Temperatura de l'assaig Condicionat a	UNE-EN 13476 UNE-EN 13476 Aigua/Aire	EN 744
Flexibilitat anular	UNE-EN 13476	Deformació	30% del diàmetre extern	EN 1446

- Característiques físiques.

Característiques	Prescripcions	Paràmetres d'assaig		Mètodes d'assaig
		Característiques	Valors	
Prova del forn	≤ 3% cap laminació o trencament	Temperatura Temps d'immersió ≤ 8 mm > 8 mm	(110 ± 2) ºC 30 min 60 min	ISO 12091
Índex de fluïdesa	Diferència del valor original 0,25 g/10min max	Temperatura Càrrega	190 ºC 50 N	ISO 1133

- Característiques funcionals.

Característiques	Prescripcions	Paràmetres d'assaig		Mètodes d'assaig
		Característiques	Valors	
Estanquitat hidràulica	Cap pèrdua Cap pèrdua ≤ -0,27 bar	Temperatura Deformació tub Deformació maniguet Diferència Pressió aigua Pressió aigua Pressió aigua	(23 ± 2) ºC ≥ 10% ≥ 5% ≥ 5% 0,05 bar 0,5 bar -0,3 bar	EN 1277 Cond. B Mètode 4
	Cap pèrdua Cap pèrdua ≤ -0,27 bar	Temperatura Deformació angular De ≤ 315 315 < De ≤ 315 630 < De Pressió aigua Pressió aigua Pressió aire	(23 ± 2) ºC 2º 1,5º 1º 0,05 bar 0,5 bar -0,3 bar	EN 1277 Cond. C Mètode 4

Tots els tubs han d'estar marcats de forma llegible, a intervals màxims de dos metres, amb les següents dades mínimes:

UNE-EN 13476
Nom del fabricant i/o marca comercial
Classe de rigidesa
Flexibilitat anular
Material (PE)
Codi de l'àrea d'aplicació
Codi que faciliti la traçabilitat
Referència al impacte a -10ºC
Referència al impacte a +23ºC
Classe de tolerància estreta
Logotip i Nº de Contracte de AENOR

Sent:

- Rigidesa anular, SN: Característiques mecàniques d'un tub, que és una mesura de la resistència a la deformació anular (en kN/m2) sotmès a una força externa determinada, conforme a la Norma UNE EN ISO 9969.
- Flexibilitat anular, RF: Capacitat d'un tub per a resistir una deformació diametral sense que es produeixi pèrdua d'integritat estructural.
- Codi de l'àrea d'aplicació. Codi utilitzat per a marcar els tubs i accessoris per a indicar les àrees d'aplicació permeses per a les que estan destinats:
  - Codi "U": Utilitzats fora de l'estructura de l'edifici.
  - Codi "D": Utilitzats per a l'àrea situada a 1 m o menys de l'edifici.
  - Codi "UD": Utilitzats fora i dins l'estructura de l'edifici.
- Classe: Designació numèrica de la rigidesa anular d'un tub o d'un accessori, que és un número convenientment arrodonit, que indica la rigidesa anular mínima requerida del tub o de l'accessori. Es denomina classe de tubs a aquells que tenen la mateixa rigidesa anular (SN).

CVE: 20200-06276-11421-11074

Les canonades han de dissenyar-se a una de les següents classes de rigidesa anular SN (kN/m2):

- DN ≤ 500: SN 4, SN 8 ó SN 16
- DN > 500: SN 2, SN 4, SN 8 ó SN 16

2.1.17.7. Tub de polipropilè de paret estructurada

Els tubs de poliprepilè han de complir les prescripcions de la norma UNE-EN 1852-1:1998 "Sistemes de canalització en materials plàstics per a sanejament enterrat sense pressió. Polipropilè (PP).Part 1:Especificacions per a tubs, accessoris i el sistema".

El fabricant ha de garantir que les característiques del material que composen els tubs i accessoris, així com les característiques generals, geomètriques, mecàniques i físiques dels tubs compleixen les normes UNE-EN corresponents, si és el cas. Aquestes seran:

Característiques	Valor típic	Unitats	Mètode d'assaig
Físiques			
Densitat a 23 ºC	0,910	g/cm3	UNE-EN-ISO 1183
Índex de fluïdesa (MFR) 230 ºC/2.16 Kg	0,3-0,6	g/10min	UNE-EN-ISO 1133
Resistència a la tracció al punt Yield	30	MPa	UNE-EN-ISO 527
Allargament a ruptura	>500	%	UNE-EN-ISO 527
Mòdul d'elasticitat	>1450	MPa	UNE-EN-ISO 527
Impacte Izod, 23 ºC amb entalla	>40	kj/m2	UNE-EN-ISO 180
Impacte Izod, -20 ºC amb entalla	>5	kj/m2	UNE-EN-ISO 180
Temps d'inducció a l'oxidació a 200 ºC	>8	min.	UNE-EN 728
Temperatura de reblaniment VICAT a 10 N	155	ºC	UNE-EN 727
Assaig d0estufa, 150 ºC/30-60 min.	Sense fissures	-	UNE-EN 743
Mecàniques			
Rigidesa anular, SN	8	Kn/m2	UNE-EN-ISO 9969
Resistència al impacte a 0 ºC	TIR ≤ 10	%	UNE-EN 12061
Flexibilitat anular, deformació 30%	Sense fissures	-	UNE-EN 1446
Coeficient de fluència, extrapolació 2 anys	≤ 4	-	UNE-EN-ISO 9967
Funcionals			
Estanquitat de la unió Temperatura de l'assaig: 23ºC Deformació tram recte: 10% Deformació embocadura: 5% Pressió interna d'aigua: 0,05 bar, 15' Pressió interna d'aigua: 0,5 bar, 15' Depressió aire: -0,3 bar, 15' Desviació angular 315-630: 1,5º	Sense fuites	-	UNE-EN 1277
Resistència cíclica a temperatura elevada	Sense fuites	-	UNE-EN 1055

La superfície interna i externa del tub ha de ser llisa i neta. No ha de tenir defectes superficials com ara ratlles, bombolles, impureses o porus.

El tub ha de tenir una superfície de color uniforme.

Els tubs han de tenir els seus extrems acabats en un tall perpendicular a l'eix.

Els tubs han d'anar marcats segons la normativa corresponent a interval d'1 m. El marcatge ha de ser llegible després de l'emmagatzematge, exposició a la intempèrie, instal·lació i posada a l'obra del tub.

El marcatge no ha de produir defectes al tub (fissures, disminució del gruix mínim de les parets, etc.).

El tub ha d'anar marcat amb la següent informació com a mínim:

- Codi de l'àrea d'aplicació (U o UD)
- Nom i/o marca comercial
- Dimensió nominal
- Gruix mínim de la paret
- Material (PP)
- Rigidesa anular nominal
- Informació del fabricant (període de fabricació i nom o codi de la ciutat de fabricació si el fabricant produeix en diferents ciutats.
- Prestacions en clima fred (si és el cas)

2.1.17.8. Execució de les obres

L'execució de les obres inclou les operacions següents:

- Subministrament del tub
- Preparació de l'assentament
- Col·locació (en sentit ascendent amb els pendents i alineacions indicats als plànols) i rejuntat dels tubs, incloent peces especials i entroncaments amb d'altres elements o canonades. El rejuntat serà interior i exterior.
- Execució de la junta segons requereixen les característiques del tub. Si el segellat de la junta exterior és de formigó HM-20 tindrà un gruix mínim, a la clau, de deu centímetres (10 cm)

La preparació de l'assentament consistirà en la preparació del terreny natural (neteja, anivellació, compactació, etc.) i l'execució d'un llit per a l'assentament correcte dels tubs, juntes, colzes, etc. Si al projecte es fixa solera de formigó, la preparació del terreny per al formigonat de la solera, queda inclòs en aquesta operació de l'assentament. El formigó tindrà resistència característica superior o igual a 200 kg/cm2.

Un cop executada la solera de formigó i preparat el llit per a l'assentament, es procedirà a la col·locació dels tubs en sentit ascendent. Si els tubs són de formigó vibropremsat aniran amb formigó fins als ronyons i amb llit i recoberts de sorra (mínim 10 cm), si són de PVC o PE. En el cas dels tubs per a les connexions dels embornals i interceptors aniran sempre recoberts amb formigó HM- 20..

Durant l'execució de les obres, el director de l'obra marcarà amb precisió els punts on s'han de construir les connexions al clavegueram.

El tub de connexió dels embornals serà de Ø 20 cm mínim.

Les connexions de desguàs de les parcel·les es connectaran a la xarxa de clavegueram en la fase d'urbanització. El tub de connexió, de Ø 25 cm mínim, entrarà dins l'espai parcel·lat en una longitud mínima de mig metre i es taparà en aquest extrem.

Les connexions parcel·làries se senyalitzaran degudament a les tapes dels registres situades a la vorera, i amb fites a base de tub de Ø 20, que aniran reblenades de formigó, que sortiran almenys, 0,50 m de la superfície del terreny i es col·locaran en la vertical del punt final del tub de connexió.

La direcció podrà exigir assaigs d'estanquitat de qualsevol secció, o de la totalitat de la xarxa, així com de localització d'elements que interrompin la bona circulació de les aigües mitjançant sistemes robòtics, tan abans com després de reomplir les rases. Si aquestes proves denuncien defectes, que a judici de la direcció d'obra poguessin perjudicar el funcionament de la xarxa, el contractista estarà obligat a reparar, netejar o executar de nou, a càrrec seu, les seccions defectuoses.

CVE: 20200-06276-11421-11074

2.1.17.9. Mesurament i abonament

Les canonades es mesuraran per m de llargària instal·lada, amidada segons les especificacions de la DT, entre els eixos dels elements o dels punts per connectar.

Aquests criteris inclouen les pèrdues de material per retalls i els empalmaments que s'hagin efectuat, així com l'execució dels junts, les peces especials i els entroncaments amb arquetes, pous o altres canonades..

Aquest criteri inclou les despeses associades a la realització de les proves sobre la tuberia instal·lada.

Sempre que el pressupost del projecte no contempli una partida específica per al seu abonament, s'entendrà que la solera, el material d'assentament i recobriment (sorra o formió) i les armadres de reforç, queden incloses al preu unitari.

2.1.18. Elements singulars del clavegueram

2.1.18.1. Arquetes, pous de registre, cambres de descàrrega i sobreeixidors

Es defineixen com a arquetes, pous de registre, de bombament, cambres de descàrrega i sobreeixidors les obres que completen el sistema de drenatge longitudinal o transversal. Seran de formigó, obra de fàbrica, PE, PP o PVC, construïts "in situ" o prefabricats.

Per als pous, cambres i arquetes de formigó construït "in situ" s'utilitzaran formigons tipus HM-20 mínim, llevat indicació en contra als plànols. En cas de prefabricat compliran amb els requisits de la norma UNE 127.011 EX.

Els "pates" d'accés seran de polietilè o polipropilè reforçat, alumini o acer inoxidable, segons plànols o criteri de la direcció d'obra.

Les tapes i reixes seran d'una sola fosa dúctil i no duran cap element soldat, encolat o afegit amb cargols o reblons. Tindran tanca de seguretat, s'ajustaran perfectament al marc i aquest al cos de l'obra i, llevat indicació en contra, es col·locaran de forma que llur cara superior, amb disseny segons plànols de detalls, quedi al mateix nivell que les superfícies adjacents. A més, compliran la normativa vigent

2.1.18.1.1. Execució de les obres

L'excavació i el replè posterior de les rases, per a l'emplaçament d'aquestes obres, s'executarà segons el que es prescriu a l'article corresponent del present Plec. Un cop efectuada l'excavació es procedirà a construir els pous o arquetes i a col·locar els elements prefabricats, amb la situació i dimensions definides als plànols, tenint especial cura en el compliment de les cotes definides als plànols o fixades per la direcció. La unió de les peces prefabricades es farà amb el material més adient en cada cas. Es massissarà amb formigó la part superior del voltant dels pous i arquetes, segons plànols o criteris de la direcció d'obra.

2.1.18.1.2. Mesurament i abonament

Sempre que el pressupost del projecte no especifiqui una altra cosa, les arquetes, cambres, sobreeixidors i pous de registre es mesuraran i abonaran per unitats completes realment executades; el preu inclourà l'excavació i tots els materials (inclòs tapes i/o reixes) i operacions necessàries per a deixar cada element correctament acabat i connectat

2.1.18.2. Embornals, buneres i interceptors amb reixa

Seran de fàbrica de maó, formigó en massa o armat, o prefabricat (compliran la normativa UNE i EN vigent). S'ha de comprovar de forma especial que els embornals siguin col·locats als punts més baixos de la calçada, de manera que en cap cas es puguin formar bassals.

La part superior del voltant del marc de la reixa dels embornals anirà massissada amb formigó, segons plànols de detall o criteris de la direcció d'obra.

Les reixes seran de fosa dúctil i hauran de suportar una càrrega de trencament de 25 Tn.

Sempre que així ho indiqui el projecte o bé, quan així ho decideixi la Direcció d'obra, s'adequaran les parets dels embornals i pericons per facilitar l'escapament de la fauna (especialment rèptils, amfibis i micromamífers) que s'hi hagués pogut quedar atrapada.

Aquesta adequació es pot fer transformant una o diverses parets en rampes rugoses (o amb emmacat de pedres), amb un pendent sempre inferior a 45º.

Quan no sigui possible realitzar aquest condicionament, cal protegir la secció exterior amb reixes que permetin el pas de l'aigua però que permetin la caiguda dels animals, com ara col·locant una reixa amb llum inferior a 2,5 cm sota la reixa de fundició.

2.1.18.2.1. Mesurament i abonament

Els embornals i buneres s'abonaran per unitats (ut) realment construïdes. En aquesta unitat es considerarà inclosa l'arqueta o pou de caiguda d'aigües, la reixa o tapa amb el marc, si s'escau, l'adequació de parets per afavorir l'escapament de la fauna o la reixa de llum inferior que es col·locaria sota la de fundició i, finalment, l'excavació i rebliment, llevat prescripció en contra.

Els interceptors amb reixa s'abonaran per ml (metre lineal).

Sempre que el pressupost del projecte no indiqui una altra cosa el tub de connexió dels embornals i interceptors a la xarxa de clavegueram es mesurarà i abonarà per ml. El preu inclourà el formigó de protecció.

2.1.18.3. Cunetes canaletes

Les cunetes i canaletes són elements lineals de formigó "in situ" o prefabricat per a la recollida d'aigües pluvials.

Prèviament a la seva construcció o col·locació, s'excavarà i anivellarà el terreny i es prepararà el llit d'assentament. Si les cunetes o canaletes són de peces prefabricades s'assentaran i uniran mtjançant morter de ciment.

Per tal d'afavorir l'escapament de la fauna que pugui quedar atrapada en l'àrea d'influència d'una infraestructura viària, sempre que així ho indiqui el projecte o bé, si ho determina la Direcció d'obra, les cunetes i canaletes presentaran pendents transversals inferiors a 1H:2V i l'acabat de les superfícies serà rugosa.

2.1.18.3.1. Mesurament i abonament

Les cunetes i canaletes es mesuraran i abonaran per ml, el preu inclourà l'excavació i tots els materials i operacions necessàries per a deixar-les totalment acabades.

Si es connecten a la xarxa de clavegueram es farà mitjançant una arqueta que es mesurarà i abonarà per unitat

2.1.18.4. Separadors d'hidrocarburs

Es tracta d'infraestructures que recollirien les aigües superficials amb l'objectiu de separar els hidrocarburs i altres substàncies orgàniques, per tal que l'aigua que arribi a la conca no contingui aquests contaminants.

Per al seu funcionament, també es necessari un sistema d'evacuació automàtica d'hidrocarburs i un dipòsit per a la seva retenció.

Els separadors d'hidrocarburs poden dimensionar-se per als cabals següents: 6, 10, 20, 30, 40 i 50 l/s.

2.1.18.4.1. Mesurament i abonament

La partida dels separadors d'hidrocarburs es mesuraria per unitat (u) i contemplaria el subministrament i muntatge de separador d'hidrocarburs amb obturador, decantador i cèl·lula coalescent. Classe I (<5 mg/l) i amb bypass. S'Inclou desarenador i tots els accessoris

CVE: 20200-06276-11421-11074

necessaris, així com l'obra civil necessària pel seu muntatge. El cost dels separadors d'hidrocarburs varia segons llurs dimensions i el cabal pel que es dimensiona.

El sistema d'evacuació automàtica d'hidrocarburs també es mesura per unitat (u) que inclou l'alarma de nivell d'hidrocarburs, skimmer per evacuació automàtica i cuba de retenció de 3000 l, en acer.

2.1.19. Conduccions de drenatge

2.1.19.1. Definició:

Es defineixen com a drenatges subterranis les rases a les quals es col·loca en el seu fons un tub per a captació d'aigües (perforat, ranurat, porós, amb juntes obertes, etc.), circumdat per un gruix de material filtrant adequadament compactat. Es construiran a zones on siguin previsibles nivells freàtics elevats o als límits de calçades amb zones enjardinades.

Llur execució inclou les operacions següents:

- Execució del llit d'assentament de la canonada
- Col·locació de la canonada
- Rebliment amb material filtrant de la rasa de drenatge

2.1.19.2. Condicions generals

Els tubs a emprar en drenatges subterranis seran de formigó, ceràmica, PE, PP, PVC, o de qualsevol altre material homologat a tal efecte.

La direcció podrà exigir assaigs de permeabilitat dels tubs o dels drenatges. En tot cas, els tubs col·locats seran forts, duradors i lliures de defectes, esquerdes i deformacions.

2.1.19.3. Forma i dimensions

La forma i dimensions dels tubs a emprar en drenatges subterranis seran les assenyalades als plànols o, en tot cas, les que assenyali la direcció d'obra.

La superfície interior serà raonablement llisa i no s'admetran més defectes que els de caràcter accidental o local, sempre que no suposi reducció de la qualitat dels tubs ni de la seva capacitat de desguàs.

2.1.19.4. Execució de les obres

L'excavació de la rasa complirà el que és preceptiu a l'apartat 2.1.9.

Un cop oberta la rasa de drenatge es compactarà fins aconseguir una base de suport ferm a tota la longitud de la rasa.

El llit d'assentament serà impermeable o de formigó HM-20.

Els tubs es col·locaran en sentit ascendent amb els pendents i alineacions indicats als plànols.

Es prosseguirà amb el rebliment amb material filtrant fins a l'altura indicada als plànols, col·locat en tongades de gruix inferior a vint centímetres (0,20 m) que es compactaran amb elements adients per no fer malbé els tubs ni alterar llur posició.

La direcció de l'obra podrà admetre materials procedents de granulats reciclats de maó, formigó, mixtos i prioritàriament naturals, sempre que compleixin les condicions qualitatives exigibles. La fracció de la matxuca serà superior a 50 mm (fracció gruixuda).

2.1.19.5. Plànols

Qualsevol canvi que es produeixi en la profunditat dels tubs, situació dels pous o de qualsevol altre element de la xarxa de clavegueram, haurà de quedar reflectida als plànols corresponents.

2.1.19.6. Mesurament i abonament

Sempre que el projecte no especifiqui una altra cosa, els drenatges subterranis es mesuraran per metres lineals (ml) realment executats. A l'esmentat mesurament se li aplicarà el preu unitari corresponent. A l'import resultant queda inclosa la preparació de l'assentament, canonades, material filtrant, compactació, estesa de terra vegetal (gruix mínim 30 cm) sempre que la superfície es revegeti amb herbàcies, així com qualsevol altra operació necessària per a deixar acabada la unitat.

2.1.20. Obres de drenatge especial:

2.1.20.1. Tubs d'acer corrugat

2.1.20.1.1. Característiques dels materials

Acer

L'acer serà de tipus comercial, amb un contingut de carboni inferior a 0,12 i unes característiques similars a l'A33-0 (UNE 36080), essent la resistència característica a tracció de 3043 kg/cm2 (UNE 7010).

Galvanitzat

La pel·lícula de zinc tindrà una dosificació mínima de 610 gr/m2, en doble exposició. El galvanitzat serà de primera qualitat, lliure de defectes, com ara bombolles, ratlles i punts sense galvanitzar.

La presa de mostres s'efectuarà segons la norma ASTM A-444. La qualitat del galvanitzat es comprovarà d'acord amb les normes UNE 37501 i UNE 7193.

Característiques i muntatge dels tubs

El contractista sotmetrà a l'aprovació del director d'obra el tipus de tubs a utilitzar, juntament amb els catàlegs, mostres i certificats que acreditin que el calibre de la xarxa és igual o superior al que s'indica als plànols i que les rigideses longitudinals i transversals són anàlogues.

Els tubs podran ser de tipus encaixable mitjançant solapes, o multiplaca, per associació d'elements convenientment cargolats. Els tubs multiplaca s'instal·laran amb una ovalització del 5%, d'una major longitud en el seu eix vertical, que permeti absorbir les deformacions durant la compactació i construcció. En cas que s'utilitzi la soldadura per a composar xapes, s'efectuarà en la fibra neutra de l'ondulació, per tal d'evitar tensions residuals al material

Per a formar el perímetre del tub es distribuiran d'una manera adequada les diverses plaques, de manera que no es creïn seccions de ruptura preferents per acumulació de connexions alineades.

2.1.20.1.2. Mesurament i abonament

Es mesuraran i abonaran per metres lineals realment executats. S'entendran inclosos en el preu l'excavació i el replè, el subministrament i col·locació del tub, estesa de terra vegetal (gruix mínim 30 cm) sempre que la superfície es revegeti amb herbàcies, així com tota la resta de materials, maquinària i operacions necessàries per a deixar la unitat perfectament acabada.

2.1.21. Encreuament de vial

2.1.21.1. Definició

Són les canalitzacions transversals que permeten els encreuaments de vials de tots els serveis. Cal executar-les simultàniament a la construcció de connexions a parcel·la de clavegueram i de

CVE: 20200-06276-11421-11074

la resta de rases transversals. Per aquest motiu, malgrat que són obres de serveis, corresponen a la infrastructura de calçada.

L'execució de totes les rases d'encreuament s'ha de realitzar en fase prèvia a la subbase granular. D'aquesta manera s'evitarà l'excavació de rases sobre la subbase i sobre l'esplanada ja acceptada.

Cal que una vegada acabada l'obra, siguin localitzables mitjançant el següent: peces de formigó adaptables a les que les envolten, de colors diferents o amb anagrama del servei; senyals de pintura de color a la vorada; claus de bronze amb anagrama del servei, segons plànols o criteri de la direcció facultativa.

En qualsevol cas, es col·locaran a la vorera després de la vorada.

2.1.21.2. Plànols

Els encreuaments de calçada s'hauran de grafiar en un plànol de planta, tot indicant a quins serveis corresponen, la seva situació i distància a la cruïlla més pròxima i la seva fondària respecte a la cota superior de la vorada.

2.1.21.3. Concicions específiques

2.1.21.3.1. Encreuaments d'abastament d'aigua

Quan les conduccions siguin de fibrociment, PVC o polietilè caldrà protegir la canonada amb caixetí de formigó o amb tubs de formigó. Per a canonades de foneria n'hi haurà prou amb la protecció de sorra. El formigó serà HM-20 i el material de rebliment de rasa seran sòls adequats o seleccionats compactats al 95% de la densitat màxima de l'assaig Próctor Modificat. A la capa de coronament s'exigirà el 98% de la densitat màxima del Próctor Modificat. L'alçària entre la generatriu inferior de la conducció i la cota superior de la vorada col·locada serà d'1,20 m, com a mínim.

2.1.21.3.2. Encreuaments de la xarxa elèctrica de mitjana tensió i de baixa tensió

Els encreuaments s'executaran amb tubs de Polietilè d'alta densitat o PVC de 225 mm de diàmetre, protegits amb formigó HM-20. Els materials de rebliment tindran les característiques exigides als rebliments de rases.

La generatriu inferior dels tubs de MT estarà a una fondària mínima de 1,19 m des de la cota superior de la vorada col·locada i a 1,02 m els de BT.

En tots els encreuaments de BT es deixarà un tub de reserva.

2.1.21.3.3. Encreuaments d'enllumenat públic

Els encreuaments s'executaran amb tubs de polietilè d'alta densitat, de color vermell, amb diàmetre exterior mínim de 150 mm, envoltats amb formigó HM-20. El nombre de tubs serà igual al de circuits més un que es deixarà de reserva i aniran col·locats a una fondària mínima d'1,10 m des de la cota superior de la vorada col·locada. L'amplada de la rasa serà de 0,60m

2.1.21.3.4. Encreuaments de la xarxa telecomunicacions

Els encreuaments de vial de la xarxa telefònica s'executaran amb la mateixa secció definida a l'apartat corresponent. El formigó de protecció serà HM-20 i el material de rebliment seran sòls adequats o seleccionats compactats fins aconseguir les densitats exigides als rebliments de rases. La distància mínima entre la cota inferior del dau de formigó i la superior de la vorada col·locada serà d'1,05 m.

2.1.21.3.5. Encreuaments de gas

Les conduccions de gas aniran protegides amb sorra de riu. El material de rebliment de la rasa complirà amb les mateixes condicions definides per als encreuaments d'aigua

Si es col·loca prèviament una entubació de formigó per a instal·lar la canonada de gas posteriorment, es tindrà en compte que aquests tubs es posin amb un pendent suau per evitar la formació de bosses de gas en cas de fuita, a més de la necessitat d'injectar sorra a pressió a fi que no s'hagin de col·locar respiradors.

Entre la generatriu inferior del tub i la part superior de la vorada hi haurà una distància mínima d'1 m.

2.1.21.3.6. Encreuaments de reserva

Els encreuaments de reserva per a xarxes de semaforització i/o comunicació per cable compliran amb tot allò que especifiqui la normativa vigent, i amb les indicacions dels plànols de detall.

2.1.21.4. Mesurament i abonament

Si el projecte no indica altra cosa, tots els encreuaments de vial es mesuraran per metres lineals realment executats. S'entendran inclosos en el preu tots els materials i operacions necessàries per al correcte acabament de l'encreuament.

2.1.22. Subbases

La capa de subbase es col·locarà després d'haver construït els encreuaments de vials de tots els serveis (rases de calçada) i d'haver acceptat l'esplanada. La subbase col·locada protegirà l'esplanada, servirà de superfície de treball per a executar la resta de l'obra i sobre aquesta s'assentaran les bases de formigó de les vorades i rigoles.

2.1.22.1. Subbase granular

Es defineix com a subbase granular la capa de material granular situada entre la base del paviment i l'esplanada.

El material podrà ser tot-ú natural o tot-ú procedent de l'esmicolament de material de pedrera o de graves naturals o granulats reciclats provinents de formigó i mixtos (formigó i maó)) i provinents també de residus de demolició dins de la pròpia obra (vials, estructures, etc.).

Condicions mínimes d'acceptació

La granulometria haurà de complir les següents condicions:

- La fracció del material que passi pel tamís 0,250 mm UNE serà inferior als 2/3 de la fracció que passi pel tamís 0,063 mm UNE.
- La corba granulomètrica estarà compresa entre els límits indicats als quadres 1 i 2.

Quadre 2 - Tot-ú artificial (procedent d'esmicolament de pedrera)

TAMISSOS UNE 933-2	Garbellament ponderal acumulat (%)		
	ZN40	ZN25	ZN20
50	100	-	-
40	80-95	100	-
25	65-90	75-95	100
20	54-84	65-90	80-100
8	35-63	40-68	45-75
4	22-46	27-51	32-61
2	15-35	20-40	25-50
0,500	7-23	7-26	10-32
0,250	4-18	4-20	5-24
0,063	0-9	0-11	0-11

CVE: 20200-06276-11421-11074

Quadre 1 - Tot-ú natural i granulats reciclats			
TAMISSOS UNE 933-2	Garbellament ponderal acumulat (%)		
	ZA25	ZA20	ZAD20
40	100	-	-
25	75-100	100	100
20	65-90	75-100	65-100
8	40-63	45-73	30-58
4	26-45	31-54	14-37
2	15-32	20-40	0-15
0,500	7-21	9-24	0-6
0,250	4-16	5-18	0-4
0,063	0-9	0-9	0-2

A més, el tot-ú natural o el procedent d'esmicolament complirà el següent:

La qualitat dels materials correspondrà a un coeficient de desgast, mesurat per l'Assaig de Los Angeles, inferior a:

Tot-ú artificial àrid natural	35
Tot-ú artificial àrid reciclat	40
Tot-ú natural àrid natural	40
Tot-ú natural àrid reciclat	45

L'equivalent de sorra del material serà en tot cas superior a:

Tot-ú artificial	EA>30
Tot-ú natural	EA>25

No contindran argiles, matèria vegetal, margues o altres materials estranys.

Pel que fa a la plasticitat del material serà "no plàstic", segons UNE 103104, per al tot-ú artificial en qualsevol cas, pel tot-ú natural es compliran simultàniament les condicions següents:

- Límit líquid inferior a 25 (LL < 25)
- Índex de plasticitat inferior a 6 (IP < 6)

Els materials estaran lliures d e terrossos d'argila, margues, matèria orgànica o qualsevol altre que pugui afectar la durabilitat de la tongada.

En el cas del tot-ú artificial, el coeficient de netedat, segon l'anneo C de la UNE 146130, serà inferior a dos (2).

En quant a la procedència dels materials de fora de l'obra, quan es tracti de material procedent d'una activitat extractiva, s'ha de donar a la direcció d'obra, una còpia de documentació relativa a la legalització de l'activitat extractiva, d'acord amb la legislació vigent. Aquesta documentació es sol·licita a l'entitat concessionària de l'explotació de l'activitat.

La subbase s'estendrà en tongades amb gruixos compresos entre 10 i 30 cm.

El valor del mòdul de compressibilitat al segon cicle de càrrega de l'assaig de càrrega amb placa (Ev2), segons la NLT-357, serà superior al menor valor dels següents:

Tipus tot-ú	Categoria trànsit pesat			
	T0-T1	T2	T3	T4 i vorals
Artificial	180	150	100	80
Natural	-	-	80	60

El valor de la relació de mòduls Ev2/Ev1 serà inferior a 2,2.

A la superfície compactada de subbase granular s'exigirà una densitat superior al 98% de la densitat màxima obtinguda a l'assaig Próctor Modificat. S'haurà d'obtenir aquesta densitat fins i tot a les zones especials com ara al voltant dels pous, embornals o elements singulars.

2.1.22.2. Subbase de materials tractats amb ciment

El material tractat amb ciment és la mescla homogènia, en les proporcions adients, de material granular, ciment, aigua i, eventualment additius, realitzada en central, que convenientment compactada s'utilitza com a capa estructural en ferms de carretera.

Quant a les seves característiques, complirà l'apartat 513 del PG 3

2.1.22.3. Mesurament i abonament

Sempre que els quadres de preus o el pressupost del projecte no diguin una altra cosa, la subbase s'abonarà per metres cúbics realment col·locats i compactats, mesurats sobre perfil teòric d'execució. S'entendrà sempre que el preu comprèn totes les operacions, materials auxiliars o maquinària necessàries per a deixar la unitat d'obra correctament acabada.

L'abonament dels treballs de preparació de la superfície d'assentament correspon a la unitat d'obra de la capa subjacent.

No són d'abonament els escreixos laterals ni els necessaris per a compensar la minva de gruixos de capes subjacents.

2.1.23. Vorades, encintats i rigoles

Les vorades són peces de pedra o elements prefabricats de formigó que, assentades sobre la subbase mitjançant un llit de formigó HM-20, amb el qual són solidaris, serveixen per a separar les zones de calçada de les voreres o per delimitar zones verdes. La cota superior de vorada col·locada serveis de referència per a les obres d'implantació de serveis.

L'encintat, rigola o reguerot és una peça de pedra o prefabricada de formigó que pot acompanyar la vorada, que facilita la compactació i anivellació dels paviments i la conducció d'aigües de pluja als embornals, tot constituint un element senyalitzador del final de la calçada.

2.1.23.1. Vorades

2.1.23.1.1. Vorades de formigó

Peça prefabricada recta o corba de formigó de forma prismàtica, massissa i amb una secció transversal adequada a les superficies exteriors a les que delimita.

Procedència

Aquest tipus de vorada prové de fàbriques especialitzades.

Característiques generals

Les característiques generals seran les definides als plànols del projecte i a l'establer a la norma UNE-EN 1340 i el seu complement UNE 127340.

Per a finalitats especials s'admetran vorades de diferents dimensions que les especificades, sempre que siguin aprovades per la direcció d'obra.

Normes de qualitat

Les vorades disposaran de les següents característiques:

CVE: 20200-06276-11421-11074

- Resistència climàtica: determinada mitjançant assajos d'absorció d'aigua:

Classe	Marcat	Absorció d'aigua (% massa)
2	B	≤6 com a mitja

- Resistència a flexió:

Classe	Marcat	Resistència característica a flexió (MPa)	Mínim de la resistència a flexió (MPa)
1	S	3,5	2,8
2	T	5,0	4,0
3	U	6,0	4,8

- Resistència al desgast per abrasió: determinada per l'assaig de Disc Ample d'Abrasió:

Classe	Marcat	Grandària marca
3	H	≤23 mm
4	I	≤20 mm

- Resistència al lliscament: Valor de l'índex USRV≥45

2.1.23.1.2. Vorades de pedra natural

Peça recta o corba de forma prismàtica provinent de roques sanes de gra mitjà o fi.

S'han considerat les vorades dels materials següents:

- Pedra granítica
- Pedra de marès

Característiques generals:

Les formes i dimensions han de ser les especificades en la D.T.

Ha de ser homogènia, de textura uniforme i ha de donar un so clar en ser colpejada amb el martell.

No pot tenir esquerdes, buits, nòduls ni restes orgàniques.

Les cares vistes han de ser planes i buixardades.

Les arestes han de quedar acabades a cisell i les cares del junt han d'anar treballades en la meitat superior; la inferior ha d'anar desbastada.

Pedra granítica:

El color de la pedra ha de ser en tonalitats blanques o grisoses; però sempre de color uniforme.

S'han d'utilitzar granits de gra fi a mitjà (segons UNE 22-171).

El granit ha de ser pobre en miques i ha de predominar el quars sobre el feldespat.

No s'han d'utilitzar granits que presentin descomposició (caolinització) dels seus feldespats característics.

Els granits amb alt contingut de feldespats i miques s'han de rebutjar.

La pedra no ha de tenir „gabarros" o composicions diferents de la roca amb zones d'extensió no superior a 5 cm, inclòs el vetejat natural de la pedra. Les inferiors a 5 cm no han de ser més d'una per cara.

La pedra no ha de tenir partícules ferroses, argiles, sulfurs o qualsevol altres que puguin originar taques al granit un cop col·locat.

No ha de tenir perforacions, fissures ni senyals que s'hagin pogut produir durant les operacions d'extracció i tallat.

- Massa volúmica (UNE 22-172) ≥ 2,60 gr/cm2
- Percentatge absorció d'aigua (UNE 22-172) ≤ 0,3%
- Resistència a la compressió (UNE 22-175) > 1000 kp/cm2
- Resistència a la flexió (UNE 22-176) > 110 kp/cm2
- Resistència al desgast (UNE 22-172) ≤ 1,5 mm
- Resistència a la gelabror (UNE 22-174) < 0,1%
- Resistència a l'impacte (UNE 22-179) > 0,5 m
- Toleràncies:
  - Dimensions: ± 2 mm

Pedra de mares

- Llargària ≥ 1 m
- Pes específic ≥ 2500 kg/m3
- Gelabilitat, després de 20 cicles (UNE 7-070) No ha de tenir defectes visibles
- Resistència a la compressió (UNE 7-068) ≥ 500 kg/cm2
- Resistència al desgast (UNE 7-069) < 0,20 cm
- Toleràncies:
  - Dimensions de la secció transversal: ± 10 mm

2.1.23.1.3. Condicions del procés d'execució i de la unitat acabada

La vorada col·locada ha de tenir un aspecte uniforme, net, sense escantonaments ni d'altres defectes.

S'ha d'ajustar a les alineacions previstes i ha de sobresortir de 10 a 15 cm per damunt de la rigola.

Els junts entre les peces han de ser ≤ 1 cm i han de quedar rejuntats amb morter.

En el cas de la col·locació sobre base de formigó, ha de quedar assentada 5 cm sobre el llit de formigó.

- Pendent transversal: ≥ 2%
- Toleràncies d'execució:
  - Replanteig: ± 10 mm (no acumulatius)
  - Nivell: ± 10 mm
  - Planor: ± 4 mm/2 m (no acumulatius)

L'abocada del formigó s'ha de fer sense que es produeixin disgregacions i s'ha de vibrar fins aconseguir una massa compacta.

Per a realitzar junts de formigonat no previstos en el projecte, cal l'autorització i les indicacions explícites de la D.F.

Les peces s'han de col·locar abans que el formigó comenci el seu adormiment.

Durant l'adormiment i fins aconseguir el 70% de la resistència prevista s'ha de mantenir humida la superfície del formigó. Aquest procés ha de ser, com a mínim, de 3 dies.

2.1.23.1.4. Vorades de planxa d'acer galvanitzat

La vorada col·locada ha de tenir un aspecte uniforme, net i sense defectes.

Ha de quedar aplomada.

CVE: 20200-06276-11421-11074

S'ha d'ajustar a les alineacions previstes, i a de sobresortir de la rígola l'alçaria indicada a la D.T.

La part superior de la vorada ha de quedar al mateix pla que el paviment de la vorera, en cap cas ha de sobresortir.

Ha de quedar subjecte a la base amb les potes d'ancoratge.

La unió de la vorada amb el paviment de la vorera ha d'estar segellada en tot el seu perímetre.

Abans de començar els treballs es farà un replanteig previ que ha de ser aprovat per la D.F.

El procés de col·locació no ha d'afectar a la qualitat dels materials.

Es posarà especial cura de no ratllar el recobriment d'acabat de la planxa d'acer.

S'ha de comprovar que les característiques del producte corresponen amb les especificades al projecte.

2.1.23.1.5. Mesurament i abonament

Les vorades es mesuraran i s'abonaran per metres lineals (ml), realment col·locats, mesurats sobre els terreny.

El preu s'entendrà que inclou el formigó de base, la part proporcional de peces de transició i tot els materials i operacions necessàries per a deixar la unitat d'obra totalment acabada, sempre que els quadres de preus no indiquin una altra cosa.

2.1.23.2. Rigola de rajol hidràulic

2.1.23.2.1. Definició

És un rajol compost d'una capa d'empremta, de morter ric en ciment blanc i àrid fi, que forma la cara i una capa de base de morter menys ric en ciment i àrid més gruixut, que constitueix el dors.

2.1.23.2.2. Característiques generals

Si no es defineix als plànols, el tipus reglamentari haurà de ser quadrat, de 30 x 30 cm i 8 cm de gruix, la cara superior de desgast serà de dotze mil·límetres (12 mm) i amb superfície llisa.

Les característiques seran les establertes a la norma UNE-EN 1339 i el seu complement UNE 127339.

Es fabricaran exclusivament amb ciment pòrtland blanc.

2.1.23.2.3. Normes de qualitat

Les rigoles de rajol hidràulics disposaran de les següents característiques:

- Resistència a flexió:

Classe	Marcat	Resistència característica a flexió (MPa)	Mínim de la resistència a flexió (MPa)
1	S	3,5	2,8
2	T	40	3,2
3	U	5,0	4,0

- Resistència al desgast per abassió: determinada per l'assaig de Disc Ample d'Abrassió:

Classe	Marcat	Grandària marca
1	F	Sense medició
42	IG	≤26 mm
3	H	≤23 mm
4	I	≤20 mm

- Resistència climàtica: determinada mitjançant assajos d'absorció d'aigua:

Classe	Marcat	Absorció d'aigua (% massa)
1	A	Sense medició
2	B	≤6 com a mitja

- Resistència al lliscament: Valor de l'índex USRV≥45

2.1.23.2.4. Recepció i col·locació

No es rebran les llosetes, si llurs dimensions i gruixos de capes no s'ajusten al que s'ha especificat anteriorment, amb unes toleràncies màximes de ± 2 cm.

De cada amàs s'assajaran tantes llosetes com indiqui el director facultatiu de l'obra.

Si el terme mitjà dels resultats no abasta els límits previstos, es rebutjarà l'amàs.

La rigola es col·locarà segons plànols de detalls; es rejuntarà amb ciment pòrtland i beurada.

Qualsevol peça tacada durant l'execució de l'obra serà substituïda per una altra.

2.1.23.2.5. Mesurament i abonament

Sempre que el pressupost del projecte no especifiqui una altra cosa, s'abonaran per metre lineal (ml) col·locat i totalment acabat, inclòs el formigó HM-20 de base necessari i tots els materials i operacions que calguin per a deixar la unitat d'obra totalment acabada.

2.1.23.3. Guals de peces especials

2.1.23.3.1. Definició i condicions de les partides d'obra executades

Formació de guals per a vianants o per a vehícles en les voreres.

L'execució de la unitat d'obra inclou les operacions següents:

- Preparació i comprovació de la superfície d'assentament
- Col·locació del formigó de la base
- Col·locació de les peces de la vorada rejuntades amb morter

2.1.23.3.2. Condicions Generals

L'element col·locat ha de tenir un aspecte uniforme, net, sense escantonaments ni d'altres defectes.

El gual ha de tenir la llargària, l'amplària i la forma indicada a la DT.

Ha d'estar situat al lloc indicat a la DT, amb les correccions acceptades expressament per la DF.

S'ha d'ajustar a les alineacions previstes i ha d'estar enrasat amb la rigola per la part baixa i amb el paviment de la vorera per la part alta.

Els extrems del gual han d'estar fets amb les peces especials, corresponents al dissseny del conjunt.

En el cas de la col·locació sobre base de formigó, ha de quedar assentat 10 cm sobre el llit de formigó, a tota l'amplària de les peces.

CVE: 20200-06276-11421-11074

- Pendent transversal: ≥ 2%
- Toleràncies d'execució:
  - Replanteig: ± 10 mm (no acumulatius)
  - Nivell: ± 10 mm
  - Planor: ± 4 mm/2 m (no acumulatius)

2.1.23.3.3. Condicions del procés d'execució

L'abocada del formigó s'ha de fer sense que es produeixin disgregacions i s'ha de vibrar fins aconseguir una massa compacta.

Per a realitzar junts de formigonat no previstos en el projecte, cal l'autorització i les indicacions explícites de la DF.

Les peces s'han de col·locar abans que el formigó comenci el seu adormiment.

Durant l'adormiment i fins aconseguir el 70% de la resistència prevista s'ha de mantenir humida la superfície del formigó. Aquest procés ha de ser, com a mínim, de 3 dies.

2.1.23.3.4. Mesurament i abonament

Els guals de peces especials es mesuraran i s'abonaran per metres lineals (ml), realment col·locats, mesurats sobre els terreny.

El preu s'entendrà que inclou el formigó de base, la part proporcional de peces extremes i de transició i tot els materials i operacions necessàries per a deixar la unitat d'obra totalment acabada, sempre que els quadres de preus no indiquin una altra cosa.

2.2. Infraestructura de serveis

L'obra de construcció de la infraestructura de serveis comprèn totes les xarxes de serveis que s'implanten de forma coordinada a les zones S de vorera, entre la línia de vorada (V) i la línia que delimita l'espai públic i l'espai parcel·lat (L). La vorada servirà de referència topogràfica per a construir les xarxes d'abastament d'aigua, subministrament elèctric en mitja i baixa tensió, enllumenat públic, telecomunicacions, gas canalitzat, o qualsevol altre servei.

2.2.1. Abastament d'aigua

Els materials que hagin d'estar en contacte amb l'aigua estaran sotmesos a les disposicions que regularà la Comisión Interminsterial de Productos de Construcción (CIPC) i, en el seu cas, pel que disposa el Reial Decret 363/1995 de 10 de març (Reglament sobre notificació de substàncies noves i classificació, envasat i etiquetatge de les substàncies perilloses) o qualsevol altre legislació o normativa tècnica que pugui ser d'aplicació.

Per a qualsevol tipus de canonada es compliran totes les especificacions del Plec de Prescripcions Tècniques per a canonades d'abastament del ministeri corresponent.

2.2.1.1. Canonades

Els tubs presentaran una superfície uniforme i llisa, tant interiorment com exterioment, sense rastre de sediments ni d'incrustacions.

Cada tub portarà impreses les característiques següents:

- Marca del fabricant
- Any de fabricació
- Diàmetre nominal
- Pressió nominal o de treball
- Norma segons la que ha estat fabricat

Les característiques esmentades seran les adequades a la xarxa projectada.

Canonades de polietilè:

Les canonades de PE complirà la norma UNE-EN 12201 i estaran acreditades pel certificat d'AENOR vigent

Canonades de PVC:

Les canonades de PVC-U compliran les normes UNE-EN 1452-1,2 i 3:2000 i estaran acreditades pel certificat d'AENOR vigent

Cal que es comprovi que no existeix una ordenança municipal que reguli o prohibeixi l'ús de PVC en obres compreses al municipi.

Canonades de foneria:

Les canonades de foneria compliran la norma UNE-EN 545:1995.

2.2.1.2. Unions de tubs

Les unions entre els tubs hauran de ser totalment estanques i no produiran cap debilitament del tub.

La pressió nominal serà com a mínim igual a la dels tubs.

Unió de tubs de polietilè:

L'estanquitat es produirà per mitjà d'una junta d'elastòmer entre la superfície exterior del tub i la interior de la copa de la peça d'unió.

La subjecció mecànica la produirà un anell elàstic de material plàstic o metàl·lic, premsat sobre la superfície exterior del tub per un sistema de con o rosca.

Per al correcte muntatge de les unions es bisellaran sempre els caps de tub.

Les unions de tubs de polietilè d'alta densitat es podran fer també per soldadura.

L'execució de la soldadura comprendrà la preparació dels caps dels tubs, l'escalfament a temperatura controlada i el premsat dels tubs entre si.

Unió de tubs de PVC:

Les unions entre tubs de PVC es faran per unió química amb adhesius o per unió elàstica amb conformat del cap i junta de goma.

La realització de les juntes amb adhesius es farà tot netejant primer la superfície exterior del cap del tub i la interior de la copa amb dissolvent, aplicant després l'adhesiu, tant al tub com a la copa, en quantitats adequades per evitar excessos que podrien produir la corrossió al tub, i acoblant immediatament el tub a la copa.

Per a realitzar les juntes elàstiques es netejarà curosament el cap del tub i la copa i s'acoblaran.

Unió de tubs de foneria:

Les unions entre tubs de foneria es faran tot introduint el cap del tub dintre d'una copa, i s'hi interposarà material de junta.

Com a material de junta s'empraran normalment anells d'elastòmer.

2.2.1.3. Peces especials

Seran del mateix material que el tub, de ferro colat o de foneria mal·leable.

S'empraran per a canvis de direcció o secció de les canonades, desviacions o interrupció. Portaran gravada la marca del fabricant.

CVE: 20200-06276-11421-11074

S'ancoraran amb topalls de formigó prou dimensionats per suportar les forces originades per la pressió interior.

L'acoblament es farà pel mateix sistema que es prescriu per al tub, o amb pletines.

Els materials a emprar per a cada classe de tub seran:

- Per a tubs de polietilè polietilè
- Per a tubs de PVC PVC
- Per a tubs de foneria foneria

Els collarins de derivació per a connexions podran ser de ferro colat per a qualsevol tipus de tub.

Corbes:

Tindran igual diàmetre interior que el tub, i un radi de curvatura a l'eix de tres vegades el radi interior del tub, com a mínim.

Cons:

S'empraran per a connectar canonades de diàmetres diferents.

Derivació en T:

Es faran les derivacions de més de 50 m de diàmetre; no podran produir cap estrangulació

Collarins:

S'empraran per a construcció de connexions en fase d'urbanització secundària i en general per a les derivacions de menys de 40 mm de diàmetre.

Seran de dues peces, de ferro colat i ajustats al diàmetre exterior del tub. L'estanquitat entre la canonada i el collarí, s'aconseguirà per interposició d'un anell de goma i premsant el collarí al tub amb dos cargols.

2.2.1.4. Vàlvules

Es faran servir per al comandament de cabals, seguretat de les instal·lacions i aïllament del sector de la xarxa.

En la seva construcció es faran servir únicament materials resistents a la corrosió, com ara: fosa grisa, fosa modular, bronze, acer fos, acer inoxidable i elastòmer.

El cos de la vàlvula serà de foneria de primera qualitat o d'acer modelat i haurà de ser prou resistent per suportar sense deformació les pressions de servei i les sobrepressions que es puguin produir; per tant, cal que s'hagin provat a fàbrica, a una pressió mínima de quatre vegades la pressió de servei. Tot el material de foneria estarà pintat.

Les vàlvules que s'hagin d'accionar manualment hauran de ser capaces d'obrir i tancar amb pressió nominal sobre una única cara, sense esforços excessius.

Totes les peces mòbils i llurs suports, susceptibles de desgast, eixos, etc., seran d'acer o bronze i estaran perfectament ajustades.

Els elements de goma o cautxú o d'altres materials inalterables seran resistents a l'erosió i la corrosió.

Els models que es proposin seran sotmesos a l'aprovació del director de les obres.

El tancament serà estanc en totes les vàlvules.

S'instal·laran segons indicacions de la companyia subministradora. Es col·locaran dins d'arquetes quan no portin eix telescòpic i, si en porten, es col·locaran directament al terra amb un trampilló a nivell del paviment que permetrà accionar-les. Les arquetes estaran proveïdes de marc i de tapa de ferro colat (amb anagrama indicador del servei), amb tanca de seguretat i de dimensions que permetin la inspecció i accionament de la vàlvula i el seu desmuntatge parcial o total, sense malmenar l'arqueta.

Vàlvules de comporta:

S'empraran diàmetres compresos entre 40 i 400 mm. Tindran el cos de foneria modular o foneria grisa per a pressions nominals fins a 25 kg/cm2 i d'acer fos per a pressions superiors. L'eix serà d'acer galvanitzati fet d'una única peça i la tija de fixació d'acer inoxidable.

La femella serà de bronze.

El bagant, del mateix material que el cos, tancarà per pressió sobre superfície d'elastòmer. L'accionament sense càrrega es podrà fer sense esforç apreciable, i els mecanismes seran prou resistents per poder obrir-la quan estigui sotmesa a la pressió nominal sobre una única cara.

La unió als tubs es farà amb pletines o bé amb colls i unions "Gibault".

Si la xarxa és de polietilè, convé que la vàlvula porti incorporat un tros de tub de PE a cada extrem, per evitar pèrdues per les dilatacions.

L'estanquitat de l'eix s'aconseguirà amb juntes d'elastòmer.

Vàlvules de papallona:

Es faran servir en els mateixos casos que les vàlvules de comporta, i amb preferència a aquestes, per diàmetres iguals superiors a 200 mm.

El cos serà de foneria modular o foneria grisa per a pressions nominals fins a 25 kg/cm2, i d'acer fos per a pressions superiors.

La papallona serà del mateix material que el cos. L'eix serà d'acer inoxidable. La tanca es produirà per pressió sobre una superfície d'elastòmer entre la papallona i el cos.

L'accionament es farà sense esforç apreciable, i si el diàmetre o pressions de servei exigeixen esforços considerables, s'accionarà per mitjà d'un reductor.

Inclourà senyalització de la posició d'obertura o tancament de la papallona.

La tanca sempre serà estanca.

Vàlvules de retenció:

Seran de tipus de comporta oscil·lant senzilla o doble.

El cos serà de foneria modular o foneria grisa per a pressions nominals fins a 25 kg kg/cm2, i d'acer fos per a pressions superiors.

Quan siguin de dues comportes estaran articulades sobre un eix d'acer inoxidable i tancaran sobre juntes d'elastòmer.

La tanca sempre serà estanca.

Purga:

Anomenem purga a la unitat formada per una vàlvula de descàrrega i una vàlvula de retenció connectada a la xarxa de clavegueram mitjançant tub 63mm.

El cos d'ambdues vàlvules serà de foneria modular o foneria grisa per a pressions nominals fins a 25 kg/cm2, i d'acer fos per a pressions superiors.

Ventoses:

El cos serà de foneria modular per a pressions nominals fins a 25 kg/cm2.

Aquestes vàlvules s'instal·laran dins d'una arqueta, si s'escau, que serà d'obra i amb marc i tapa de foneria, si no porten eix telescòpic i trampilló.

CVE: 20200-06276-11421-11074

Boques de reg:

El cos serà de ferro colat.

Les aixetes seran de bronze.

El ràcord serà d'endoll ràpid d'aleació d'alumini o bronze, DN 45 mm (UNE 23400-2:1998) o 70 mm (UNE 23400-3:1998).

S'instal·larà dins d'una arqueta que podrà ser d'obra o estarà formada pel mateix cos, i tapa de ferro colat desmuntable.

Comptadors per a les boques de reg:

El tipus de comptador serà el que indiqui la companyia subministradora, la qual marcarà els criteris per a la seva instal·lació, conjuntament amb la direcció d'obra.

2.2.1.5. Hidrants

Els hidrants s'han d'ajustar a les prescripcions tècniques indicades al Reial Decret 1942/1993, de 5 de novembre, pel qual s'aprova el Reglament d'instal·lacions de protecció contra incendis.

S'emplaçaran a la via pública o en espais que puguin accedir els cotxes de bombers i a una distància tal que qualsevol punt d'una façana a nivell de rasant estigui a menys de 100 m d'un hidrant.

La seva localització serà senyalitzada amb el senyal A 3 de UNE 23033-1:1981.

Hidrants soterrats:

El tipus d'hidrant serà de 100 mm de diàmetre. Complirà l'establert a la norma UNE 23407:1990.

S'instal·laran dins d'una arqueta d'obra, que comprèn una vàlvula de comporta i un ràcord d'endoll ràpid, segons la norma UNE 23400-5:1998

Es proveirà de i cercol i tapa normalitzat de tipus B 125 o superior segons UNE-EN 124:1995 ,la cara exterior serà de color vermell. Així mateix, la seva situació anirà senyalitzada per una placa indicativa vertical, segons la normativa de Bombers.

Hidrants aeris:

Correspon al de columna seca de tipus 100mm segons UNE 23405:1990 proveït de dues boques de 70mm i una de 100mm

El cos serà de fosa modular o fosa grisa. La connexió a la xarxa estarà a 1 m sota terra accionada per un eix d'acer inoxidable. Disposarà d'un sistema de buidat de l'aigua que quedi a la columna després de tancar, per evitar que el gel la pugui deixar fora de servei en un moment de necessitat, i d'un sistema d'autobloqueig.

2.2.1.6. Execució de les obres

Rases:

Les rases per a instal·lació de canonades tindran una amplada mínima de 50 cm i una fondària suficient per a instal·lar la canonada, de forma que quedi una alçada mínima entre la generatriu inferior de tub i la superfície de 100 cm quan s'instal·li sota voreres. Se situarà a la seva posició correcta i prendrà com a referència la cota superior de la vorada col·locada.

El fons de la rasa en voreres s'anivellarà tot estenent una capa de sorra, sauló o greda de 10 cm, com a mínim.

Un cop muntada la canonada es taparà fins a 10 cm a sobre del tub amb sorra, sauló, greda o terres garbellades, exemptes de pedres superiors a 10 cm, segons la direcció d'obra, i es compactaran perfectament els costats del tub.

La resta de rebliment es farà amb els materials de l'excavació procedents de la pròpia obra o de préstec segons normativa de l'apartat 1.2.1.9 "Rebliment de rases". (Veure apartat de Condicions generals relatiu a préstecs)

La primera compactació es farà quan hi hagi com a mínim 50 cm de terra sobre tub. S'exigirà una densitat superior al 98% de la màxima obtinguda a l'assaig Próctor Modificat.

Quan la rasa pertanyi a una encreuament de vial es tindran en compte les especificacions de l'apartat 2.1.21.3.1.

Per a les canonades instal·lades es faran les proves d'estanquitat i de pressió interior.

Arquetes per a vàlvules (dimensions mínimes):

Les arquetes que es facin "in situ" a sota les voreres, per a vàlvules de diàmetres inferiors a 100 mm i fondàries d'1 m com a màxim, seran de planta quadrada amb unes dimensions interiors mínimes de 0,50 x 0,50 m i paret d'obra de 15 cm de gruix. El trampilló d'accés serà de ferro colat amb marc del mateix material, forma quadrada i d'un mínim de 40 x 40 cm.

Les arquetes que es facin "in situ" per a vàlvules de diàmetre igual o superior a 100 mm i de fondària d'1 m fins a la part superior del tub, seran de planta quadrada o circular amb dimensió suficient per a permetre el desmuntatge de la vàlvula, i com a mínim de 0,70 m interior. La paret serà d'obra de 15 cm de gruix, arrebossada i lliscada. La trapa d'accés serà de ferro colat, amb marc del mateix material.

Les parets no reposaran en cap cas sobre els tubs, i es faran arcs de descàrrega per al seu pas.

Es preveurà un sistema de desguàs o com a mínim una arqueta per a poder recollir l'aigua que hi entri.

També poden ser prefabricades; en aquest cas s'adaptaran a les característiques de la vàlvula que continguin.

En tot cas, s'intentarà compatibilitzar la definició d'elements amb la normativa i criteri particular de la companyia concessionària.

2.2.1.7. Mesurament i abonament

Si el pressupost del projecte no especifica una altra cosa, les conduccions d'abastament d'aigües es mesuraran i abonaran per metre lineal realment construït. S'entendrà que el preu del metre lineal inclou la part proporcional de sorra, formigó, part proporcional de juntes, peces especials, proteccions i tots els materials, maquinària i operacions necessàries per a deixar les obres amb la qualitat definida als apartats anteriors.

Únicament les arquetes, vàlvules, ventoses, hidrants, boques de reg i connexió a xarxa existent s'abonaran per unitat realment executada, sempre que el pressupost del projecte ho especifiqui d'aquesta manera. En les purgues també estarà inclòs el tub entre les vàlvules, el de connexió al clavegueram i a la xarxa d'aigua, les connexions i part propocional de peces especials.

En els hidrants està inclosa la vàlvula de retenció, les connexions, el tub entre l'hidrant (amb l'excavació i el rebliment de la rasa) i la vàlvula i la part proporcional de peces especials. Quan l'hidrant és soterrat també te inclosa l'arqueta, el marc, la tapa i la placa senyalitzadora amb el suport..

2.2.2. Xarxes d'energia elèctrica

Compliran els reglaments esmentats a l'apartat de Disposicions Aplicables de les Condicions Generals.

Seran també d'obligat compliment les normes particulars de les companyies subministradores, així com la legislació que substitueixi, modifiqui o completi les esmentades disposicions, i també la nova legislació aplicable, que es promulgui amb anterioritat a la contractació de la present obra.

CVE: 20200-06276-11421-11074

2.2.2.1. Permisos, llicències i dictàmens

El contractista haurà d'obtenir els permisos, visats, llicències i dictàmens necessaris per a l'execució i posada en servei de les obres, i haurà d'abonar tots els càrrecs, taxes i impostos que es derivin de llur obtenció, i de visat del projecte, del col·legi professional corresponent,.

El contractista també haurà d'abonar totes les despeses necessàries per a l'obtenció de l'aprovació prèvia del projecte i l'autorització de posada en servei del Departament d'Indústria i Energia o estament en qui delegui.

2.2.2.2. Documentació prèvia a l'inici de les obres elèctriques

Un cop adjudicada l'obra definitivament, i abans de la instal·lació, el contractista presentarà al director de l'obra els catàlegs, cartes, mostres, certificats de garantia, de colada, etc., dels materials que s'han d'utilitzar a l'obra.

No es podran emprar materials sense que prèviament hagin estat acceptats per la direcció de l'obra. Aquest control previ no constitueix recepció definitiva i, per tant, els materials poden ser rebutjats per la direcció de l'obra, àdhuc després de ser col·locats, si no compleixen les condicions exigides en aquest Plec de Condicions, i podran ser reemplaçats per d'altres que les compleixin.

Els materials rebutjats per la direcció de l'obra, si fossin replegats o col·locats, hauran de ser retirats pel contractista, immediatament i en llur totalitat. Si no es compleix aquesta condició la direcció de l'obra podrà manar de retirar-los pel mitjà que cregui oportú a càrrec de la contracta.

Tots els materials i elements estaran en perfecte estat de conservació i ús, i es rebutjaran aquells que estiguin avariats, amb defectes o deteriorats.

Els materials o elements a emprar, les característiques particulars dels quals no s'especifiquin en aquest Plec de Condicions, seran del tipus i qualitats que utilitzi nornalment l'empresa subministradora d'electricitat, i previ el vist i plau del director de l'obra.

Abans d'instal·lar qualsevol material, caldrà presentar els següents certificats:

Conductors:

Protocol d'assaig dels cables a emprar, signat pel fabricant. Registre d'empresa emès per AENOR segons ISO 9000.

Certificat de colada:

Justificació de la qualitat del fil de la soldadura, mitjançant certificat emès pel proveïdor.

2.2.2.3. Xarxa elèctrica (MT i BT)

2.2.2.3.1. Conductors

2.2.2.3.1.1. Condicions generals

Els conductors de mitja tensió seran d'alumini i satisfaran les normes UNE 21.123-91 i UNESA 3305 B i 1r complement. Designació RHV o DHV amb sistema de bloqueig a l'entrada de l'aigua i humitats.

Els conductors de distribució soterrada en BT seran d'alumini amb aïllament de polietilè reticulat (XLPE), coberta de policlorur de vinil (PVC) i designació UNE RV 0,6/1 kV, segons UNE 21123-2:1999 i UNESA 33046 i 1r complement. Els de distribució aèria seran d'alumini amb aïllament de polietilè reticulat (XLPE), coberta de poliolefina i designació UNE RZ1-K (AS) 0,6/1 kV, segons UNE 21123-4:2004.

Tots els cables seran homologats per les companyies subministradores.

2.2.2.3.1.2. Mesurament i abonament

Els conductors es mesuraran i abonaran per m de llargària instal·lada, amidada segons les especificacions de la DT, entre els eixos dels elements o dels punts per connectar.

Aquest criteri inclou l'adquisició, transport, carreteig, col·locació del cable, subjeccions, així com la retirada i l'abonament de les bobines corresponents i les pèrdues de material com a conseqüència dels retalls.

2.2.2.3.2. Conduccions de xarxes elèctriques

Anomenem conduccions a les obres i materials necessaris per a col·locar els conductors de MT i BT sota les voreres i les calçades.

2.2.2.3.2.1. Conduccions sota vorera

Els conductors de MT i BT es col·locaran en rases amb unes dimensions mínimes de 40 cm d'amplada i 90 cm de fondària per a la MT i 0,70 cm per a la BT.

En qualsevol cas, han de permetre una instal·lació còmoda dels conductors.

Les rases cal que siguin verticals en tota la seva fondària, anivellant-les amb un llit de sorra, de 6 cm per la MT i 4 cm per la BT, sobre el qual es col·locaran els conductors que seran estesos per rodets col·locats dins la rasa, de manera que puguin girar lliurement i no malmetin el cable. Posterioment a la seva estesa, es cobriran amb una capa de sorra de 30 cm.per la MT i 20 cm per la BT. Es col·locaran subjeccions entre les tres fases de MT per a evitar la dispersió dels conductors per efecte dels corrents de cortocircuit o dilatacions.

Sobre la capa de sorra de recobriment es col·locarà una placa de PE i a10 cm per sota del paviment es col·locarà una cinta de senyalització també de PE.

Per al reblè de les rases s'exigirà una densitat superior al 95% de la màxima obtinguda a l'assaig Próctor Modificat.

2.2.2.3.2.2. Conduccions sota calçada

Els conductors es col·locaran dins de tubs □ 160 de polietilè els quals aniran envoltats de formigó.HM-20 amb un gruix mínim de 30cm per la MT i de 25 cm per la BT.

Per dins de cada tub tan sols passarà un circuit.

L'amplada de les rases dependrà del nombre de tubulars; caldrà deixar un tub de reserva per a futures ampliacions.

La fondària de les rases serà com a mínim de 0,90, per a la MT, i de 0,70 m, per a la BT en guals, i sota calçada, prenent com a referència la cota superior de la vorada, d'1,35 m per la MT i 1,05 m per la BT.

2.2.2.3.2.3. Mesurament i abonament

Les conduccions es mesuraran i abonaran per metre lineal (ml). S'entendrà que el preu de conducció sota vorera inclou, si el pressupost del projecte no especifica una altra cosa, l'excavació, el reblenat, la sorra, els tubs si s'escau, la placa i la cinta de senyalització. En la conducció sota calçada també inclou els tubs, i el formigó.

2.2.2.3.3. Elements singulars

2.2.2.3.3.1. Arquetes

Podran ser prefabricades o fetes "in situ" amb dimensions que permetin la manipulació dels cables, no registrables o amb tapa d'accés i marc de ferro colat, si s'escau.

CVE: 20200-06276-11421-11074

2.2.2.3.3.2. Armaris i caixes

Els armaris (ADU) i les caixes (CS i CGP) seran prefabricats, compliran les especificacions tècniques de la companyia subministradora del servei i es col·locaran seguint els seus criteris.

2.2.2.3.3.3. Mesurament i abonament

Es mesuraran i abonaran per unitat realment executada, sempre que el pressupost del projecte ho especifiqui d'aquesta manera. El preu inclou el fonament, el prefabricat de formigó, la caixa o armari, els ancoratges, les terres i connexions.

2.2.2.3.4. Estacions transformadores

Les estacions transformadores poden ser prefabricades o fetes "in situ" i a la vegada aèries i soterrades.

Les estacions transformadores prefabricades seran homologades per la companyia elèctrica que correspongui i el departament d'Indústria.

Les estacions transformadores fetes "in situ" compliran en tot moment les normatives i recomanacions fetes per les companyies elèctriques i el departament d'Indústria, es construiran segons els esquemes que figuren als plànols del projecte i d'acord amb les instruccions de la direcció facultativa.

Cal comprovar que es dona compliment a la legislació relativa a contaminació electromagnètica a l'entorn de l'estació transformadora i en les àrees residencials més properes.

2.2.2.3.4.1. Utillatge interior de l'estació transformadora

Aquesta unitat comprèn tots els elements (fusibles, terminacions interiors a les cabines de MT fins al transformador, circuit de disparament del ruptor, terres del neutre de BT, accessoris (banquet, guants, plaques, pèrtiga, ancoratge dels aparells) i tot aquells materials i operacions necessàries per al bon funcionament de l'ET, d'acord amb la companyia elèctrica subministradora.

2.2.2.3.4.2. Mesurament i abonament

L'estació transformadora es mesurarà per unitat (ut) totalment acabada.

Comprèn l'excavació en qualsevol tipus de terreny, el basament, la construcció de l'estació, xarxa de terres de MT, enllumenat interior, envans de separació de cel·les, ferramenta per l'obra civil (portes, mampares de protecció, reixes de ventilació, etc.), vorera perímetral de formigó HM-20 i tots els treballs i materials necessaris, així com l'aportació de mitjans precisos per al correcte acabat de l'obra.

Si l'estació transformadora és prefabricada, a més estarà inclòs al preu de la unitat el subministrament, la col·locació i el tipus d'acabat exterior que determini la direcció d'obra.

L'utillatge de l'estació transformadora es mesurarà i abonarà per unitat totalment acabada i comprovada.

2.2.2.3.5. Torres metàl·liques per a línies de MT fins a 30 kV

Aquest paràgraf és d'aplicació als recolzaments metàl·lics per a les línies de distribució d'energia elèctrica fins a 30 kV de tensió nominal (MT).

2.2.2.3.5.1. Definicions

Les definicions indicades a continuació són aplicables a present norma.

Suport:

Dispositiu dissenyat per suportar un conjunt de conductors mitjançant aïllants.

Cap:

Parteix superior del suport, la forma prismàtica quadrangular del qual, estructura, dimensions i orificis romanen fixos per a tots els suports de la mateixa sèrie.

Les quatre cares són idèntiques.

Fust:

Part inferior del suport, la forma del qual troncopiramidal, de base quadrada, és variable en funció de l'alçària i de l'esforç nominal del suport.

El fust contindrà l'ancoratge, que serà la part variable compresa entre la base i la línia teòrica de terra, i en el que no serà precís col·locar diagonals.

Hipòtesi de càrrega:

Conjunt de càrregues establertes per norma o reglaments que han de tenir en compte en el càlcul dels suports.

Cas de càrrega:

Conjunt de càrregues a aplicar simultàniament un suport en una hipòtesi de càrrega donada.

Càrrega de treball:

Càrrega que resulta de les diferents hipòtesis de càrrega segons el tipus de suport. En aquesta càrrega no s'inclouen ni els coeficients de seguretat, ni els factors de càrrega indicats al Reglament tècnic de línies aèries d'alta tensió, és a dir:

- Pressió del vent
- Maneguí de gel
- Desequilibri de traccions
- Ruptura de conductors

Càrrega vertical, V, longitudinal, L i transversal, F:

Són les tres càrregues components vertical, longitudinal i transversal d'una càrrega aplicada al suport a una distància h de l'extrem superior del cap, en un sistema d'eixos ortogonals.

Càrrega de torsió, T:

És la càrrega que resulta de la ruptura d'un dels conductors amarrats a un dels extrems de la creu.

Càrrega d'assaig:

Càrrega aplicada durant l'assaig. Aquesta càrrega és igual a la càrrega de treball, més la sobrecarrega, multiplicades pel coeficient de



CVE: 20200-06276-11421-11074

seguretat.

Carrega límit especificat:

Càrrega d'assaig que cada suport ha de suportar durant un temps especificat.

Càrrega de ruptura:

Càrrega que causa la fallada de qualsevol element constitutiu del suport.

Direcció principal o transversal:

És la direcció normal a l'eix vertical del suport, segons la qual aquest presenta el seu màxim moment resistent.

Direcció secundària o longitudinal:

És la direcció normal a l'eix vertical del suport i a la direcció principal.

Esforç:

És la màxima tensió mecànica aplicable a un suport. Aquesta tensió mecànica multiplicada pel coeficient de seguretat haurà de ser suportada pel suport.

Esforç nominal, En:

És l'esforç horitzontal disponible en l'extrem superior del cap, segons la direcció principal.

En aquest esforç s'entendrà que estan incloses simultàniament les càrregues següents:

- La càrrega resultant de la pressió exercida pel vent sobre el suport, en les condicions indicades pel Reglament sobre condicions tècniques i garanties de seguretat en línies elèctriques d'alta tensió.
- Les càrregues verticals especificades per a cada suport

Esforç de desequilibri o secundari, Es:

És l'esforç horitzontal disponible en la direcció|adreça secundària, considerant-se de igual magnitud a l'esforç nominal.

Esforç de torsió, Et:

És l'esforç horitzontal disponible en l'extrem d'una creu col·locada en el extrem superior del cap, i en una distància del centre del suport i que tendeix a fer-la girar sobre el seu eix vertical.

Aquest esforç s'entendrà aplicat simultàniament amb les càrregues verticals, especificades per a cada suport.

2.2.2.3.5.2. Designació

Els suports metàl·lics es defineixen per a tres grups de sigles i números. Aquestes, disposades en l'ordre indicat a continuació, tenen el següent significat:

- La sigla C, indica de gelosia
- Xifres que expresen, en daN, l'esforç nominal del suport (En)
- Xifres que indiquen l'alçària del suport

La designació C7000-22 correspon a un suport metàl·lic de gelosia de 7000 daN d'esforç nominal i 22 m d'alçària total.

2.2.2.3.5.3. Esforços nominals i coeficients de seguretat

A la taula següent s'indiquen els esforços i coeficients de seguretat pels suports metàl·lics de gelosia.

Esforç nominal (daN)	Càrrega de treball més sobrecàrrega (daN)			Cota d (m)	Coef. de Seg. W	Càrrega límit especificada			
						Càrrega d'assaig (daN)			Durada (s)
	V	L o F	T			V	L o F	T	
500	600 600	500	500	1,5	1,5 1,2	900 720	750+W	600	60
1000	600 600	1000	700	1,5	1,5 1,2	900 720	1500+W	844	
2000	600 600	2000	1400	1,5	1,5 1,2	900 720	3000+W	1680	
3000	800 800	3000	1400	1,5	1,5 1,2	1200 960	4500+W	1680	
4500	800 800	4500	1400	1,5	1,5 1,2	1200 960	6750+W	1680	
7000	1200 1200	7000	2500	1,5	1,5 1,2	1800 1440	10500+W	3000	
9000	1200 1200	9000	2500	1,5	1,5 1,2	1800 1440	13500+W	3000	

La càrrega vertical V, s'aplica a l'eix del recolzament.

La càrrega L o F s'aplica horitzontalment, sobre l'extrem superior del cap. A la càrrega de l'assaig L o F, s'haurà d'afegir, aplicat en varis trams del suport, l'esforç resultant de la pressió exercida pel vent sobre el suport, multiplicada pel coeficient de seguretat W.

La càrrega T s'aplica horitzontalment, a l'extrem inferior del cap i a una distància d de l'eix del suport.

Equació V-H:

Les càrregues verticals, V, indicades a la taula anterior no són limitadores de la càrrega màxima vertical centrada que poden suportar els suports, el seu valor pot ser superior si les càrregues horitzontals, L o F, són menors a les indicades a la taula anterior.

En general els suports respondran a l'equació següent:

$$V_1+K\cdot H_1 \leq V+K\cdot H$$

Sent:

V_1= Càrrega vertical centrada a què se sotmet el suport, daN
K = Constant per a cada suport
H_1= Carrega horitzontal a què se sotmet el suport, daN
V = Càrrega vertical centrada de treball|feina més sobrecàrrega especificada en la taula|post I
H = Càrrega horitzontal de treball més sobrecàrrega especificada a la taula, L o F.(H>H1)

Nota: El valor de K, és el coeficient de repercussió de les càrregues horitzontals davant les càrregues verticals per al que es pren el valor de 5. En general el seu valor excedeix normalment de 5, prenent aquest valor en cas de no conèixer-se el real per a cada suport.

2.2.2.3.5.4. Composició i dimensions dels suports

Els suports estaran compostos per cap i fust. L'ancoratge serà la part inferior del fust. A efectes de càlcul i assaig es fixa a la taula la línia de terra teòrica. Entre la part inferior del fust i la línia de terra teòrica no serà precisa disposar de diagonals, llevat de les necessàries per facilitar el muntatge.

Les alçàries nominals dels suports de gelosia es recullen a la Taula següent. Alçàries superiors no són objecte d'aquesta norma.

CVE: 20200-06276-11421-11074

Esforç (daN)	
≤ 4500	7000-9000
10	
12	12
14	14
16	16
18	18
20	20
22	22
24	24
26	26

Cap:

El cap d'aquests suports tindrà l'estructura i dimensions que s'indiquen en la figura adjunta i podran disposar dels reforços adequats de manera que no impedeixin el enfilada dels armats.

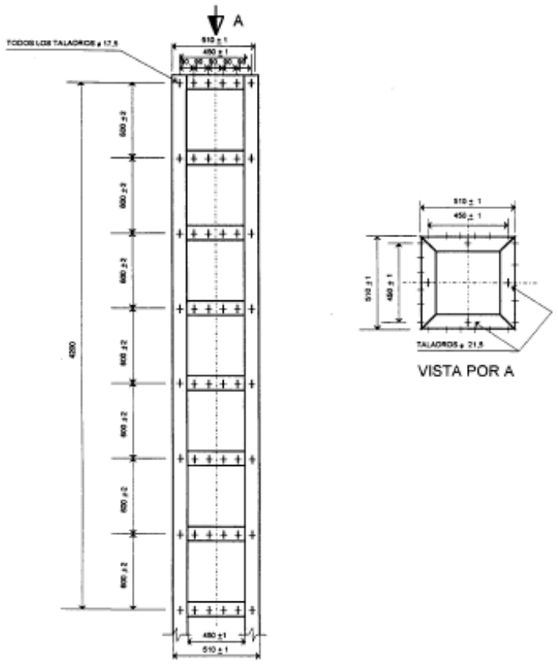

Fust:

El fust estarà format per trams de 6 metres de longitud màxima. Les dimensions màximes de la base del suport, extrem inferior del fust, s'indiquen a la taula següent:

Esforç nominal (daN)	Alçària total (m)								
	10	12	14	16	18	20	22	24	26
≤ 4500	0,85x0,85	1,00x1,00	1,10x1,10	1,20x1,20	1,25x1,25	1,30x1,30	1,45x1,45	1,60x1,60	1,75x1,75
7000/9000		1,30x1,30	1,55x1,55	1,65x1,65	1,80x1,80	2,00x2,00	2,20x2,20	2,40x2,40	2,60x2,60

A la següent, a efectes de càlcul i assaig, es fixen les distàncies entre el nivell teòric del terreny, línia de terra i la base, extrem inferior del fust.

Esforç nominal (daN)	Alçària total (m)								
	10	12	14	16	18	20	22	24	26
500	1,30	1,30	1,40	1,40	1,50	1,50	1,60	1,70	1,80
1000	1,60	1,60	1,70	1,70	1,80	1,80	1,80	1,90	2,00
2000	1,60	1,90	1,90	2,00	2,00	2,10	2,10	2,20	2,30
3000	1,70	2,00	2,10	2,20	2,20	2,30	2,40	2,50	2,60
4500	1,90	2,20	2,30	2,40	2,40	2,50	2,60	2,70	2,70
7000		2,30	2,40	2,50	2,50	2,60	2,60	2,70	2,70
9000		2,50	2,60	2,70	2,80	2,80	2,80	2,80	2,80

2.2.2.3.5.5. Posada a terra

Els quatre muntants de cada suport portaran aproximadament a 0,40 m. del nivell teòric del terreny, un forat per a la connexió de la posada a terra.

2.2.2.3.5.6. Materials constructius dels suports

Els materials que constitueixin els suports seran peces fèrries, protegides mitjançant galvanització en calent. Aquest tractament complirà l'establert en la UNE-EN ISO 1461.

Els acers utilitzats en la fabricació dels suports estaran d'acord amb la norma UNE-EN 10025.

Les mesures i toleràncies dels angulars seran les establertes en la norma UNE-EN 100056, podran admetre's altres angulars de costats iguals d'ús freqüent, complint amb les toleràncies definides en la norma UNE-EN 10056-2.

Els cargols tindran les mesures indicades en la UNE-EN ISO 4016, compliran el indicat en la UNE-EN ISO 898-1 i seran de qualitat mínima 5.6, podran admetre's cargols fabricats segons DIN 7990 (10.89).

Les volanderes compliran l'indicat en l'ISO 7091, seran de 8 mm de gruix nominal, podran admetre's volanderes fabricades segons DIN 7989 (7.74) i impediran que la rosca del cargol s'introdueixi en ella més del 50% del seu gruix.

Les femelles compliran la norma UNEIX EN ISO 4034, podran admetre's femelles fabricades segons DIN 555 (12.72).

Els materials superaran les exigències fixades al Reglament tècnic de línies aèries d'alta tensió.

Acoblament:

Les unions soldades (al cap del suport) s'efectuaran pel procediment de soldadura elèctrica per arc.

En unions cargolades els orificis tindran un diàmetre no superior a 1,5 mm sobre el del cargol emprat.

2.2.2.3.5.7. Armat

L'armat estarà format per angulars d'acer i cargols de les mateixes característiques indicades anteriorment i el tractament preservant establert per al suport.

La fixació de les cadenes a l'armat s'haurà de poder efectuar amb ferramentes, cargols, agulles de ganxo o grillons.

2.2.2.3.5.7.1. Armats del tipus creu

Les longituds recomanades de les creus es reflecteixen a la següent taula:

CVE: 20200-06276-11421-11074

Tipus de suport	Llargària de la semicreueta L (m)								
	1,00	1,25	1,50	1,75	2,00	2,25	2,50	2,75	3,00
≤ 4500	X	X	X	X	X				
≥4500		X	X	X	X	X	X	X	X
L : distància des de l'eix de la torre al punt de fixació del conductor.									

Creueta i semicreueta horitzontal:

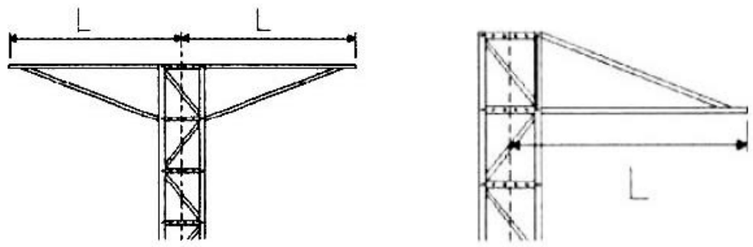

Denominació de muntatges tipus:

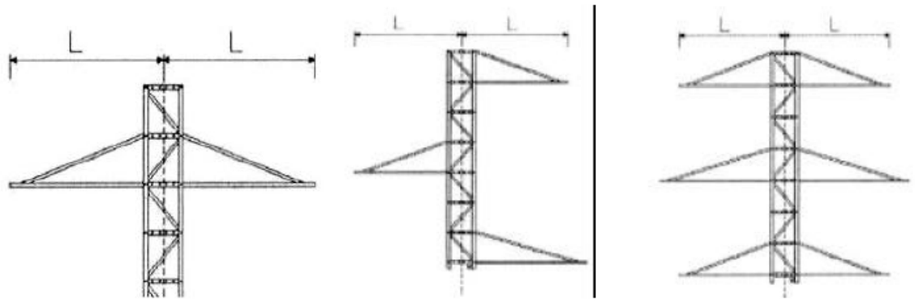

Triangle A portell Rectangle (bandera)

2.2.2.3.5.7.2. Armat volta

Les longituds recomanades de les creus d'armat volta es reflecteixen a la taula següent:

Llargària de la semicreueta L (m)			
1,50	2,00	2,50	3,00

2.2.2.3.5.7.3. Armats especials

Pel muntatge de seccionadors, portafusibles, etc., es disposarà d'armats compatibles amb la fixació normalitzades dels esmentats elements.

2.2.2.3.5.8. Marques

Tots els elements que componen els suports han d'anar marcats a encuny per a ser identificats i facilitar el muntatge, segons els termes, referències i requisits expressats a continuació.

En cada un dels trams o peces soltes (perfils, carteles, etc.) anirà la marca del fabricant del suport i el número de la peça d'acord amb el plànol de muntatge corresponent: els muntants portaran un codi que identifiqui l'esforç nominal del suport. Aquestes marques seran totalment llegibles una vegada estiguin les peces muntades en el suport.

Els cargols portaran gravat o en relleu, a la part superior del cap, la marca del fabricant del cargol i la numeració 5.6.

2.2.2.3.5.9. Assaigs

El fabricant realitzarà els assaigs de qualificació en un laboratori de reconegut prestigi .

Prèviament als assaigs el fabricant lliurarà els plànols de muntatge dels suports i armats normalitzats.

2.2.2.3.5.9.1. Assaigs de qualificació

Com a requisit previ, per obtenir la qualificació, el fabricant haurà de demostrar que disposa d'un sistema de qualitat que compleixi amb l'indicat en la norma UNE-EN ISO 9001/2000.

Es valorarà positivament que el fabricant lliuri un programa de càlcul i disseny de línies per a la utilització dels seus suports.

2.2.2.3.5.9.1.1. Assaigs de components dels suports

Cargols, femelles i volanderes

En un lot de deu cargols amb femelles i volanderes, es realitzaran, en l'ordre indicat, els assaigs indicats a la taula següent:

Nº ordre	Assaig	Mostra (número de peces)	Mètode i condicions de l'assaig	Valors a obtenir i prescripcions
1	Marques al cargol	10	Visual	Grau de qualitat i identificació del fabricant
2	Mesures del cargol, femella i volandera	5	Mesures	UNE-EN ISO 4016 o DIN 7990 UNE-EN ISO 43034 o DIN 555 ISO 7989 o DIN 7091
3	Tracció del cargol	3	UNE-EN ISO 898-1	UNE-EN ISO 898-1

Si en el transcurs de l'assaig no s'aprecia cap fallada, aquest es considerarà satisfactori. Si es troba una fallada, s'efectuarà un contraassaig sobre una mostra de doble mida que l'anterior, no havent de presentar-se cap fallada en aquest cas.

Perfils d'acer:

Tots els materials emprats en la fabricació, hauran de tenir certificat de qualitat del fabricant laminador.

Després assaig el pal, prendrà una mostra per cada qualitat d'acer, elegides a l'atzar, i es realitzaran, en l'ordre indicat, els assaigs descrits en la taula següent:

Nº ordre	Assaig	Mostra (número de peces)	Normes de referència
1	Marques (visual)	Totes	EN-10021
2	Dimensions	Totes	EN-10056-1 i 2
3	Tracció del cargol	Una per qualitat	UNE 7474

Si en el transcurs de l'assaig no s'apreciés cap fallada, l'assaig es considerarà satisfactori.

Si es detectés una fallada, s'efectuarà un contraassaig sobre una mostra doble que la anterior, no havent de presentar-se cap fallada en aquest cas.

2.2.2.3.5.9.1.2. Soldadura

Sobre aquests tres elements diferents soldats i abans del seu tractament, es comprovaran visualment les unions verificant l'absència de porus, fissures o ranures i escories. En cas de

CVE: 20200-06276-11421-11074

dubte sobre la importància del defecte, dos d'ells es sotmetran l'assaig amb líquids penetrants. Si s'aprecia contraassaig sobre quatre soldadures, no admetent-se cap fallada en aquest cas.

Les unions soldades seran absolutament estanques, devent, per tant, el cordó de soldadura tancar tota la superfície del solapament al llarg del seu perímetre en les unions dels perfils.

2.2.2.3.5.9.1.3. Comprovació de prototips

El fabricant haurà de demostrar que disposa dels mitjans precisos per fabricar en sèrie els suports, amb la qualitat exigida en l'especificació.

Amb aquest requisit i per a validació dels seus dissenys, el fabricant haurà de certificar haver-hi realitzat assaigs en verdadera magnitud en laboratori oficial independent d'un suport per cada quatre tipus o fracció de la sèrie que es desenvolupi o modifiqui, afegint com a informació complementària els càlculs dels diferents suports.

Muntatge

S'efectuarà el muntatge total d'un suport de cada tipus i esforç, comprovant-se que l'acoblament i cargolat de tots els elements s'efectua correctament i la fletxa màxima amb relació a l'aresta teòrica no sigui superior a 0,1% de l'alçària del suport.

Dimensions del suport

En els suports muntats es comprovaran les dimensions del cap i alçàries.

Assaig mecànic del suport

En els suports seleccionats es comprovarà el compliment de les característiques mecàniques.

Aquests assaigs s'han de realitzar en unes condicions d'implantació del suport anàlogues a les de la seva utilització pràctica, per la qual cosa es muntarà aquest en posició vertical sobre una base rígida.

- Forma de realitzar-se l'assaig

  La càrrega deguda al vent sobre l'estructura podrà ser agrupada i determinat el seu valor al cap del suport on serà el seu punt d'aplicació. La direcció i el sentit seran els considerats en la hipòtesi corresponent.

  Les càrregues degudes als esforços verticals s'aplicaran al cap del suport.

  Aquestes càrregues podran ser fixes i constants per a tot l'assaig, fins al valor de 600 daN. Per a esforços superiors, l'aplicació de les càrregues verticals es farà progressivament, combinada amb les càrregues horitzontals corresponents, arribant fins i tot el valor especificat en la hipòtesi corresponent.

  Les càrregues s'aplicaran progressivament de manera que s'evitin els impactes dinàmics.

  Els esglaons de càrrega en els quals hauran d'efectuar mesuraments amb els extensímetres, col·locats als llocs considerats com a crítics, són: 50, 75, 90, 95, 100% de la càrrega d'assaig especificada a la Taula I. Per a sobre de 100% s'aplicarà de 10 en 10% fins a arribar en una ruptura del suport. Una vegada assolit el 100% de la càrrega nominal, aquesta es mantindrà durant un minut, prenent els mesuraments corresponents de fletxa i càrregues aplicades.

- Successió d'assaigs

  Es realitzaran dos assaigs:

  Un consistirà a aplicar l'esforç horitzontal excèntric sobre una creu, fins i tot el valor fixat a la Taula I multiplicat pel coeficient de seguretat indicat en la mateixa i combinat amb les corresponents càrregues verticals.

  L'altre assaig s'efectuarà amb càrregues horitzontals aplicades en una sola direcció de el cap i combinades amb les càrregues verticals en la forma indicada en l'apartat anterior. En aquest assaig s'emportaran les càrregues fins al valor fixat multiplicat pel coeficient de seguretat, i posteriorment es portarà fins a la ruptura.

  En ambdós casos es comprovarà que la qualitat de l'acer dels suports assajats és la indicada pel fabricant.

- Valors a obtenir

  El suport es considerarà satisfactori si una vegada aplicades les càrregues especificades, inclòs el coeficient de seguretat corresponent durant 1 minut, els extensímetres marquen valors no superiors al límit elàstic assignat al material i una vegada descarregat el suport no s'observen deformacions permanents en cap element del suport, a excepció de l'ovalización dels forats i les deformacions permanents dels bulons.

  Superat amb èxit els punts anteriors, els resultats s'extrapolaran a la resta de esforços i alçàries.

2.2.2.3.5.9.2. Assaigs de recepció

Quan es realitzin assaigs de recepció el fabricant lliurarà còpia dels plànols de detall (plànols de testimoni) de cada suport, segellats en la certificació pel laboratori comprovant, en els que figura indicació dels perfils tipus d'acer, cargols i totes les dades que permetin verificar el manteniment de les característiques.

Sobre el 2% de la comanda, amb un mínim de dos suports, s'efectuaran en les instal·lacions del fabricant les comprovacions següents:

- Verificació dimensional dels perfils, tornillería i orificis indicats en els plans|plànols segellats pel laboratori que va realitzar els assaigs.
- Verificació de què la fletxa dels perfils de longitud igual o superior a 3 m, mesurada com s'indica en la norma UNE 36531, no és superior al 0,40% de la longitud del perfil ni dificulta el seu acoblament amb els perfils corresponents.
- Verificació de l'existència de les marques indicades.
- Comprovació de l'espessor i de l'adherència de la galvanització.
- Comprovació de l'estat de les soldadures.

En el cas d'obtenir algun resultat no satisfactori, s'efectuarà la verificació sobre una mostra de doble mida. Si en aquesta nova mostra es presenta un altre resultat no satisfactori, es rebutjarà el lot.

2.2.2.3.5.10. Mesurament i abonament

Les torres metàl·liques per a suport de l'inies de MT es mesuraran per unitat (ut) totalment acabada.

2.2.2.3.6. Projectes de legalització de MT i BT de l'interior i variant de línies existents

Caldrà fer un projecte per cada tipus de xarxa independent.

2.2.2.3.6.1. Mesurament i abonament

La unitat de cada projecte (visat, certificats solicitats per companyia i plànols As Built) correspon al 4% del valor del capítol cprresponent a la xarxa elèctrica independent, ja sigui de MT, BT o afeccions de línies existents.

2.2.3. Enllumenat públic

2.2.3.1. Permisos, llicències i dictàmens

El contractista haurà d'obtenir els permisos, visats, llicències i dictàmens necessaris per a l'execució i posada en servei de les obres, i haurà d'abonar tots els càrrecs, taxes i impostos que es derivin de llur obtenció, i de visat del projecte, del col·legi professional corresponent,.

CVE: 20200-06276-11421-11074

El contractista també haurà d'abonar totes les despeses necessàries per a l'obtenció de l'aprovació prèvia del projecte i l'autorització de posada en servei del Departament d'Indústria i Energia o estament en qui delegui.

2.2.3.2. Documentació prèvia a l'inici de les obres d'enllumenat

Amb independència de les proves que ordeni la Direcció de l'obra i abans d'instal·lar qualsevol material, caldrà presentar els següents certificats:

Centre de comandament

Esquema unifilar amb indicació expressa dels elements d'encesa i apagada horàries, interruptors automàtics, fusibles, etc.

Catàlegs de caràcter tècnic de tots els elements a utilitzar.

Bàculs i columnes:

Certificats i plànols amb totes les característiques de suport (mides, gruixos, tipus d'acer, característiques del galvanitzat, etc.) que figurin en aquest Plec de Prescripcions, plànols i altra documentació d'aquest projecte. Certificat de conformitat a normes segons RD 2642/1985.

Certificat de colada amb justificació de la qualitat del fil de la soldadura, mitjançant certificat emès pel proveïdor.

Lluminàries

Certificats de conformitat a normes i catàlegs amb dimensions i característiques de tots els elements que composen el llum, concretament del reflector.

Corbes fotomètriques.

Certificat del fabricant conforme estan construïdes segons la norma UNE-EN 60598-2-3:1997.

Certificat de laboratori autoritzat i/o del fabricant del percentatge màxim FHS (flux hemisferi superior) emès en referència a la posició d'us prevista. Aquest percentatge ha de ser sempre inferior al 15%.

Làmpades

Certificats i catàlegs amb les característiques més importants, concretament mides, vida mitjana i flux lluminós.

Carta del fabricant amb les característiques de les reactàncies: intensitat d'arrencada, potència i corrents subministrades, resistència a la humitat, escalfor admissible, etc. I amb indicació de les proves que s'hauran de realitzar per fer les comprovacions corresponents.

Certificat de laboratori autoritzat i/o del fabricant del percentatge màxim FHS (flux hemisferi superior) emès en referència a la posició d'us prevista. Aquest percentatge ha de ser sempre inferior al 15%.

Equip d'encesa

Certificats i catàlegs amb les característiques tècniques pròpies.

Cables

Protocol d'assaig dels cables a emprar, signat pel fabricant.

Registre d'empresa emès per AENOR segons ISO 9000.

Sistemes de regulació de flux

Carta del fabricant o de l'instal·lador indicant les característiques de funcionament pel que fa als horaris de les maniobres, percentatge de reducció lumínica, i energètica, en funció dels diferents tipus de làmpades instal·lades i de la seva potència

2.2.3.3. Condicions dels materials

2.2.3.3.1. Centre de maniobra i comptatge

Es defineix com a centre de maniobra i comptatge el conjunt d'instal·lacions necessaris per a la correcta maniobra d'encesa i apagada de la il·luminació, així com per llur control i mesurament.

Disposarà dels elements necessaris per a la seva subjecció durant el transport. Aquests elements s'hauran de treure quan estigui ja col·locat en el seu emplaçament definitiu.

Podrà ser:

a. De poliester

   Serà autoventilat, de poliester reforçat, premsat en calent.

   L'envolvent del quadre proporcionarà un grau de protecció mínima IP 55, segons UNE 20324:1993 i UNE 20324/1M:2000, i presentarà un alta resistència als impactes mecànics IK10, segons UNE-EN 50102:1996 i UNE-EN 50102 CORR.:2002.

   Serà resistent als principals agents corrosius, tant químics com atmosfèrics.

   L'interior disposarà de perfils per permetre la fixació de les plaques de muntatge i els seus accessoris.

   Serà autoextingible i suportarà temperatures de servei entre –50 i 150 ºC.

   Les portes i el fons seran en relleu per dificultar la fixació de cartells.

b. D'acer inoxidable

   Serà de xapa d'acer inoxidable, de 2 mm de gruix, sense pintar o pintat exteriorment amb el color normalitzat RAL-7032 . La direcció d'obra podrà optar per un altre color normalitzat.

   L'envolvent del quadre proporcionarà un grau de protecció mínima IP 55, segons UNE 20324:1993 i UNE 20324/1M:2000, i presentarà un alta resistència als impactes mecànics IK10, segons UNE-EN 50102:1996 i UNE-EN 50102 CORR.:2002.

   La carcassa metàl·lica de l'armari es connectarà a terra, així com totes les parts metàl·liques com les portes i els suports. Aquest conductor anirà unit al circuit general de terres de la instal·lació.

L'armari tindrà un sostre especial, per evitar la caiguda d'aigua per degoteig, i ranures per a la ventilació.

Hi haurà previstos diversos allotjaments separats:

- Un per a les instal·lacions pròpies de la companyia subministradora, tals com comptadors, caixa de seccionament, caixa general de protecció, etc., adequat a la seva normativa. Aquest mòdul estarà protegit per un pany equivalent a «JIS» amb la clau demanada per la Companyia.
- Un altre, el mòdul d'abonat, per a les instal·lacions de protecció del centre de comandament, de línies i de la seva maniobra; aquest mòdul contindrà els elements de comandament i protecció per a les sortides especificades en el projecte, i estarà preparat per la connexió d'un sistema centralitzat d'encesa si així ho requereix el projecte. Estarà protegit per un pany equivalent a «JIS» amb una clau diferent a d'anterior. A la part interior del sostre es disposarà un llum fluorescent que permeti la visió i manipulació dels seus elements quan es faci fosc. Es disposarà també un endoll a 220 V per la connexió d'algun aparell elèctric. En la part interior portarà una bossa - suport amb l'esquema elèctric plastificat.

CVE: 20200-06276-11421-11074

- Un altre per a la Caixa General de Protecció i la Caixa de Seccionament en el cas de que no sigui possible ubicar l'armari al costat d'una ET i calgui alimentar-lo des d'una línia propera de Baixa Tensió.
- Un altre per l'estabilitzador-reductor de tensió, si així ho preveu el projecte.

Estarà format pels següents elements principals:

- Quadre elèctric amb les seves proteccions, contactors, relés, interruptors, fusibles, conductors, piques de terra, relés i transformadors d'intensitat i tensió en el seu cas.

  La connexió entre tots els elements s'efectuarà de manera ordenada, per tal que es pugui seguir fàcilment qualsevol circuit, numerant els conductors i marcant les diferents fases amb colors internacionals, i amb altres colors els fils corresponents als circuits secundaris de maniobres.

  Anirà protegit contra contactes directes i indirectes segons la instrucció ITC BT 09.

  Portarà borns de sortida de 35 mm2 de secció i premsa - estopes per a cada línia de sortida.

  Es recomanable que cada armari doni servei a un màxim de 6 línies.

  Tots els components aniran dins de mòduls de doble aïllament amb fons de polièster reforçat amb fibra de vidre i tapes transparents de policarbonat, amb airejadors per permetre una correcta ventilació i per impedir la condensació.

  Tindran les característiques següents:

  - resistència d'aïllament > 5 M□
  - rigidesa dielèctrica > 5 kV
  - autoextingible
  - IP 659 (UNE 20324:1993 i UNE 20324/1M:2000)
  - ICPM, diferencials, magnetotèrmics, interruptors i rellotges, amb finestres

- Contactors:

  Seran trifàsics, d'accionament electromagnètic amb contactes de plata, àmpliament dimensionats, que permetran efectuar un nombre considerable d'interrupcions. El consum en servei de la bobina d'accionament no serà superior a seixanta VA. Compliran les Normes VDE-0665 i 0660.

  Seran els homologats per la companyia subministradora.

- Fusibles:

  Seran de tipus protegit per evitar projeccions de formació de flama, i no podran sofrir deterioraments més que en les peces fusibles pròpiament dites, o en la part destinada a apagar l'arc.

- Diferencials:

  A criteri de la direcció facultativa, podran ser de reconnexió automàtica per permetre la restitució del subministra¬ment elèctric momentàniament interromput.

- Interruptors:

  Seran de coure o llautó, de valor doble, com a mínim, a la intensitat del circuit elèctric real. No podran tancar-se per gravetat ni adoptar posicions de contacte incomplet. Seran tetrapolars, de connexió interior, amb comandament frontal per estrep i de ruptura brusca.

- Interruptor horari:

  Estarà constituït per in programador de tipus astronòmic electrònic digital, especialment dissenyat pel control automàtic de l'encesa i l'apagada de l'enllumenat. Com a mínim disposarà de:

  - circuits per a la connexió del sistema d'estalvi energètic (reductor de flux, reductor de tensió, circuit de mitja apagada, discriminació de caps de setmana i dies festius, etc.)
  - circuit especial per a connexió i apagat de qualsevol circuit auxiliar amb programació astronòmica o horària
  - quadrant de visualització d'horaris i funcions
  - commutació manual
  - reserva de marxa de més de 300 hores (bateries de NICd)
  - protegit davant de les pertorbacions elèctriques i falses maniobres com incidència dels fars dels vehicles, llamps, etc.

- Conductors:

  Seran de coure, per admetre 750 V, no propagadors de la flama ni de l'incendi i sense emissió de fums ni gasos tòxics i corrosius (UNE 21031-1:2003). Cada conductor s'identificarà en ambdós extrems de forma indeleble.

- Elèctrodes de terra:

  L'armari disposarà de plaques de terra unides a la xarxa general. Les plaques seran segons el Reglament electrotècnic de baixa tensió i es podran substituir per piques de terra a criteri de la Direcció de l'obra, sempre que s'obtingui la resistència a terra projectada. Tots els centres de distribució portaran connectades a terra totes les parts metàl·liques.

  La resistència de posada a terra total de la instal·lació no serà superior a 10 ohms, havent de col·locar, si fos necessari, més elèctrodes.

- Relés:

  Seran de reconnexió automàtica per permetre la restitució del subministrament elèctric momentàniament interromput pel disparament accidental de les proteccions diferencials.

2.2.3.3.2. Equip estabilitzador - reductor de tensió en capçalera.

Directives

Haurà de complir les Directives de la C.E. 73/23/CEE de seguretat B.T. y 89/336/ CEE de Compatibilitat Electromagnètica (CEM) segons les normes:

- UNE EN 60439-1:2001. Normes de seguretat, conjunts d'aparamenta de baixa tensió.
- UNE-EN 60450:2005/A1:2007. Mesura del grau de polimerització medi viscosimètric dels materials aïllants cel·lulòsics nous i envellits per a us elèctric. (IEC 60450:2004/A1:2007)
- UNE 20324:1993 i UNE 20324/1M:2000. Graus de protecció dels envolvents de material elèctric de Baixa Tensió.
- UNE EN 61000-4-2/A2:2001 C.E.M. Descàrregues electrostàtiques.
- UNE EN 61000-4-4/A1:2001 C.E.M. Transitoris ràpits - ràfegues.
- UNE EN 61000-4-5/A1:2001 C.E.M. Impulsos.
- UNE EN 61000-4-6/A1:2001 C.E.M. Injecció de corrent.
- UNE EN 61000-4-11/A1:2001 C.E.M. Caiguda de tensió i microtalls.
- UNE EN 61000-3-2/A2:99 + UNE EN 61000-3-2/A14:2001 + UNE EN 61000-3-2:2001 Harmònics.

Característiques

Serà de tipus estàtic, d'alt rendiment, totalment electrònic i sense elements mòbils (sistemes de transmissió, servomotors, engranatges i corretges), apte per a totes les làmpades de descàrrega, amb reducció del consum energètic. Haurà de garantir els ajustaments variables

CVE: 20200-06276-11421-11074

dels nivells d'il·luminació, en distints nivells de reducció, en diferents hores i en diferents dies, disposant de varis nivells de tensió de sortida programables:

- Un nivell per a règim normal.
- Un nivell per a règim reduït per a làmpades VMCC.
- Un nivell per a règim reduït per a làmpades VSAP.
- Un nivell per a règim d'arrencada per a l'encesa suau de la instal·lació.

Disposarà de bornes de connexió per poder seleccionar des de l'exterior els valors de tensió de cada fase en règim normal i reduït.

Incorporarà una caixa de seccionament del terra així com una adequada protecció de sobretensió.

Disposarà de senyalització dels següents aspectes:

- en el circuit de comandament de cada fase;
- de l'estat de funcionament mitjançant díodes led;
- del règim d'arrencada, règim normal i règim reduït;
- d'error i d'indicació de cada pas.

Circuits

El circuit de potència tindrà un autotransformador de potència amb 14 preses com a mínim o un transformador de regulació amb 14 preses com a mínim i transformador booster. En els dos casos la commutació es farà per transformador d'acoblament entre preses.

Controlarà constantment l'encebat de les làmpades i disposarà d'un limitador de puntes de corrent d'arrencada per eliminar els possibles disparaments dels ICP, limitant les corrents d'arrencada i fixant una tensió inicial inferior a la nominal. Després d'un tall o un microtall del subministrament elèctric, reiniciarà el cicle de funcionament des del punt en que es trobava abans del tall.

El pas de la tensió nominal a nivell reduït es realitzarà mitjançant una rampa suau de descens al voltant de 5v/min. L'equip estabilitzarà en tots els estats de funcionament: tensió nominal i nivell reduït.

Cada fase portarà una protecció contra les sobretensions produïdes per descàrregues atmosfèriques.

Permetrà la instal·lació de diferents tipus de làmpades de VSAP o VM amb la simple selecció d'un microrruptor en la placa electrònica i disposarà d'una sistema ràpid d'assaig per efectuar els ajustos d'instal·lació de forma ràpida i precisa.

Haurà de disposar de la possibilitat d'ajust de la tensió de sortida a un valor qualsevol desitjat, dins de la tolerància d'alimentació de les làmpades.

El circuit de comandament electrònic serà de fàcil substitució. Es connectarà mitjançant una regleta endollable independent per a cada fase.

Admetrà desequilibris de càrrega fins al 100 % entre fases i no afectarà la senoide de sortida ni crearà cap tipus d'harmònics i tampoc alterarà el factor de potència de la instal·lació.

L'equip es subministrarà amb garantia i manteniment durant un any.

Especificacions

Haurà de complir les especificacions mínimes següents:

- tensió d'alimentació ..... 3x380 V amb neutre
- variacions de tensió ..... mínim 14 salts
- marges de regulació:
  - amb U de sortida nominal ..... +39 % - 5 %
  - amb U de sortida en règim estalvi VM ..... +18 % - 20 %
  - amb U de sortida en règim estalvi VSAP. ..... +10 % - 24 %
- marges de freqüència ..... 48 Hz a 63 Hz
- precisió de la tensió de sortida. ..... +/- 2 % en qualsevol estat de funcionament
- estabilització. ..... regulació independent per fase
- distorsió harmònica. ..... nul·la
- rendiment ..... superior al 97 %
- temperatura ambient de treball ..... -10 ºC a 45 ºC
- humitat relativa. ..... 0 % al 95 % no condensada
- altitud màxima de funcionament. ..... 2.400 m.s.n.m.
- factor de potència admissible ..... 0,5 inductiu a 0,7 capacitiu
- proteccions d'entrada ..... magnetotèrmica per fase
- ind. òptiques per fase en l'equip. ..... U de xarxa present
U en borns de sortida
- ind. òptiques per fase en cada UE ..... presa seleccionada
by-pass amb rearmamament au-
tomàtic independent per fase
protegit per magnetotèrmic
ordre estalvi activada
- ind. òptica/acústica per fase en cada UE ..... alarma by-pass automàtic
- selector del tipus de làmpada VMCC o VSAP
- by-pass automàtic

2.2.3.3.3. Columnes i bàculs

Columnes metàl·liques

Hauran de complir les normatives següents:

- Reial Decret 2642/1985, de 18 de desembre.
- Reial Decret 2698/1986, de 19 de desembre.
- Reial Decret 105/1988, de 12 de febrer.
- Reial Decret 401/1989 de 14 de d'abril.
- Ordre Ministerial d'11 de juliol de 1986
- Ordre Ministerial de 16 de maig de 1989.
- Norma UNE-EN 40-2:2006 Columnes i bàculs d'enllumenat. Part 2: Requisits generals i dimensions.
- Norma UNE-EN 40-5:2003 Columnes i bàculs d'enllumenat. Part 5: Requisits per a les columnes i bàculos d'enllumenat d'acer
- Norma UNE-EN ISO 1461:1999. Recobriments galvanitzats en calent sobre productes acabats de ferro i acer. Especificacions i mètodes d'assaig (ISO 1461:1999) quant al galvanitzat.

La direcció facultativa podrà demanar al contractista un certificat d'homologació de les columnes instal·lades.

CVE: 20200-06276-11421-11074

En cas que els plànols de projecte no especifiquin altra cosa, les columnes seran troncocòniques de les dimensions especificades als plànols i construïdes en planxa d'acer, classe AE-235, grau B, segons UNE 36080:1990 8R, IP 44, com a mínim.

El tronc de con s'obtindrà en premsa hidràulica i anirà soldat seguint una generatriu, realitzant-se l'esmentada soldadura amb fil continu i en atmosfera contro¬lada, amb material compatible amb l'acer base.

A l'extrem inferior se soldarà la placa d'ancoratge, de les dimensions especificades als plànols, i dotada d'un cèrcol exterior de reforçament i cartabons de recolzament.

Per al seu ancoratge a la fonamentació es disposaran els perns, construïts en acer, cargolat l'extrem superior amb rosca d'una entrada i doblegat el ganxo inferior perquè s'agafi millor a la massa de formigó.

Els perns d'ancoratge seran de la forma i dimensions indicats als plànols, d'acer C15E segons UNE EN 10083-1, i zincats o galvanitzats.

La curvatura dels bàculs descriurà un arc de 75º, amb un radi de d'1,50 m. A l'extrem superior, i soldat per la seva part interior, es disposarà un maneguet d'adaptació i format per un tub de longitud i diàmetre adequats a la lluminària que han de suportar.

L'obertura de la porta indicada als plànols presentarà llurs cantons arrodonits. Anirà proveïda de portella en planxa d'acer amb dispositius de subjecció i pany, per tal de protegir contra la possible entrada d'aigua a l'interior de la columna. La porta anirà unida a la columna per una cadeneta galvanitzada i estarà connectada a la xarxa general de terres.

El reforç interior estarà constituït per un anell de ferro, segons el detall 20104, soldat en línia contínua, del mateix gruix de xapa del cos de la columna i de la mateixa altura que la porta.

Al costat de la porta es disposarà en un lloc accessible, a l'interior de la columna, i soldat a aquesta, un angular amb un orifici per a la subjecció del cable de terra al qual es fixarà mitjançant un terminal de pressió i un cargol amb volanderes, tot d'acer in¬oxidable.

Es preveurà un passamà d'un mínim de 4 mm de gruix, per a subjectar-hi la caixa de derivació.

Les columnes es lliuraran galvanitzades en tota la seva longitud, mitjançant immersió en bany calent. En el cas de que, degut a la longitud de la columna, no sigui possible una única immersió, es garantirà la qualitat i l'aspecte de la columna sometent la zona afectada per la doble immersió als tractaments de mecanització i raspallat adients, segons normativa.

El gruix de galvanitzat en totes les superfícies, incloses les portes, no serà inferior al que indica la norma UNE esmentada (70 □).

La superfície exterior de la columna no presentarà taques, ratlles ni abonyegaments. El cordó de soldatge serà uniforme i continu; en cas contrari les soldadures es poliran degudament, per tal d'aconseguir un acabat exterior de bona aparença i regularitat.

Les columnes i bàculs seran d'un únic tram, sense soldadures transversals.

Per a alçades superiors a 12 m, la Direcció de l'obra les podrà admetre en dos trams com a màxim. En aquest cas, les unions es realitzaran tot introduint a l'interior dels trams per unir, un maniguet interior, d'una longitud no inferior a 100 mm, i d'un gruix igual al de la menor d'ambdues peces, com a mínim, soldant-se les tres peces a la vegada i solidàriament, i seguint en tot cas les instruccions i característiques de la soldadura de la generatriu.

En el cas que sigui de dos trams, s'haurà d'aportar un certificat de laboratori oficial d'assaig de càrrega per tal de comprovar el compliment de les característiques mecàniques i de soldadures, segons normes UNE EN 40-3-1:2001 i UNE-EN 40-3-2:2001. També s'haurà d'adjuntar un certificat que indiqui les característiques i configuració de la unió dels dos trams, així com que el gruix dels trams sigui el mateix.

Per tal d'assegurar la qualitat del procés productiu de bàculs i columnes, aquest haurà de complir els requisits del sistema de qualitat segons les normes UNE-EN-ISO- 9002, certificat mitjançant el «Registre de l'Empresa».

<u>Pintura</u>

Es desaconsella pintar les columnes, atès que no es considera un tractament necessari per la seva durabilitat i requereix un manteniment freqüent. Malgrat això, en el cas que s' hagin de pintar, es procedirà de la manera següent:

- Es farà un desengreixat general mitjançant tèxtils impregnats en dissolvent tipus INTA 16.23.12
- El pintat de les columnes es realitzarà mitjançant un dels dos sistemes següents:

  a) Sistema de pintat de pintura en pols.

  Aplicació d'una capa de pintura en pols amb una espessor de 70 micres i posterior assecat al forn..

  Ambdues operacions és realitzen a una cabina de pintura, un recinte tancat en el qual s'introdueix la peça a pintar, i pel qual circula aire des del sostre de la cabina cap al terra de la mateixa. Aquesta circulació forçada d'aire, vertical i cap a a sota, és l'encarregada d'arrossegar les restes de polvorització aerográfica.

  L'aire captat de l'exterior, es fa passar per un filtre per eliminar les principals impureses, després pot ser escalfat mitjançant una caldera que eleva la seva temperatura fins al punt òptim d'aplicació, que és d'uns 20-22è C. Camusses d'entrar a la cabina es fa passar a través d'uns filtres o "plenum" que elimina les partícules fines de pols per evitar que la brutícia quedi adherida a la pel·lícula de pintura. Les sortides d'aquest aire es realitzen pel terra engraellat, filtrant l'aire mitjançant els denominats "paint-stop", filtres que es troben sota de les reixetes i que retenen les restes de la pintura en suspensió.

  Una vegada aplicada la pintura d'acabat, aquesta s'asseca de forma accelerada elevant la temperatura a uns 60-80 ºC ,en una cabina a part o a la mateixa cabina en la qual s'ha aplicat la pintura., durant uns 45 minuts.

  b) Sistema de pintat de pintura líquida

  S'aplicarà, a brotxa, una capa d'imprimació de dos components, especial per a galvanitzats, amb gruix a pel·lícula seca de dues micres.

  Quan la capa anterior estigui completament seca, s'aplicarà, també a brotxa, una capa de pintura sintètica brillant per exterior, del color que esculli la Direcció d'obra, fabricada segons norma INTA 16.42.18 i amb un gruix a pel·lícula seca, per capa, de 30 micres.

<u>Columnes de plàstic</u>

Hauran de ser de poliamida reforçada amb fibra de vidre o d'un material plàstic d'iguals o superiors característiques: aïllant, no conductor de l'electricitat, totalment re¬sistent a la corrosió, d'alta resistència a l'impacta i de la màxima garantia contra l'envelliment provocat per la radiació ultraviolada.

A l'interior de la columna es disposarà un tub d'acer galvanitzat de 4 mm de gruix.

Seran de doble aïllament, classe II, de manera que no calgui la derivació a terra en no presentar risc d'electrocució.

Disposaran d'un recobriment que impedeixi l'adherència de pols, etiquetes, de fàcil neteja de qualsevol tipus de pintura.

La porta d'accés a la caixa de connexions i fusibles serà de dimensions adequades per a permetre el seu fàcil accés.

Atès que l'hissat i col·locació de les columnes s'ha de fer de manera que quedin perfectament aplomades en totes direccions, no s'admetran falques per aconseguir el muntatge a plom definitiu.

CVE: 20200-06276-11421-11074

Basament

Les columnes o bàculs es fixaran a un macis de formigó mitjançant perns d'ancoratge i placa de fixació unida al fust.

Les dimensions dels basaments per als diferents tipus de columnes s'indiquen als plànols.

L'excavació es realitzarà de manera tal que les parets quedin verticals i el fons pla, evitant en aquest les arestes arrodonides.

La fonamentació s'efectuarà mitjançant formigó de resistència HM-25/P/20/II-a (si no s'especifica als plànols una resistència), en el qual s'encastaran les perns d'ancoratge, situant-los de manera que la seva col·locació resulti verti¬cal i que sobresurti la longitud suficient per tal d'assegurar l'entrada completa de les femelles de subjecció i llurs volanderes.

La unió del fust amb la placa de fixació, un cop instal·lats, ha de quedar sota el paviment acabat.

La distància mínima de la cara superior de la placa de fixació al paviment acabat serà de 10 cm.

Atès que l'hissat i col·locació de les columnes s'ha de fer de manera que quedin perfectament aplomades en totes direccions, no s'admetran falques per aconseguir el muntatge a plom definitiu.

Caixa de connexió

S'entén per caixa de connexió en columnes, el suport i elements de protecció i entroncament que s'instal·laran en cada columna.

Cada punt portarà la seva caixa de connexió a la base de la columna, amb els seus borns i fusibles. Les caixes aniran agafades a la columna mitjançant cargols no oxidables; els conductors arribaran fins a l'interior de la caixa de connexió amb tota la seva secció (coure, coberta, aïllaments i armadura). La grandària de les caixes de connexió s'adaptarà a les seccions de les línies que les connecten.

Els canvis de secció de les línies es faran dins les caixes de connexió. No es permetrà la unió de conductors dintre de les arquetes de pas de carrers ni dels tubs de pas de les línies.

La caixa serà de material aïllant no propagador de la flama i no higroscòpic i tindrà els borns polits i no tallants. Quedarà tancada amb una tapa mitjançant un cargol imperdible de manera que, al retirar-la, s'endugui els fusibles i quedi així desconnectada la instal·lació elèctrica de la làmpada.

Cada caixa disposarà, com a mínim, del següent:

- curt-circuits unipolars amb llurs corresponents cartutxos fusibles, d'una intensitat nominal de 6 A, en nombre igual als cables que pugin fins a la lluminària;
- borns unipolars amb capacitat suficient per a les seccions dels cables d'alimentació i derivacions que figurin als plànols.

Tots els elements de la caixa estaran aïllats elèctricament dels elements metàl·lics de la columna. La cargoleria serà de material inoxidable.

Muntatge interior

Estarà constituït per un conductor de coure amb doble aïllament, de 2,5 mm2 de secció mínima, del tipus RV 0,6/1kV.

S'utilitzarà un muntatge bipolar per cada làmpada i serà continu, sense empalmes.

2.2.3.3.4. Lluminàries

La direcció d'obra indicarà al contractista el tipus de lluminària o projector que, d'acord amb aquest plec i amb les determinacions del projecte, s'ajusti a les necessitats de l'Ajuntament.

De forma general, s'ha de donar compliment al Decret 82/2005, de 3 de maig, pel qual s'aprova el Reglament de desenvolupament de la Llei 6/2001, de 31 de maig, d'ordenació ambiental de l'enllumenat per a la protecció del medi nocturn. Aquest Decret contempla una sèrie de criteris que condicionen l'enllumenat de les obres d'urbanització.

Concretament, cal tenir en compte el següent:

- Article 5. La classificació de les zones en funció de la seva protecció enfront la contaminació lluminosa

  Les actuacions de l'INCASOL acostumen a trobar-se a la zona E3 (àrees urbanes o urbanitzables), encara que en algun cas, podrien estar properes a zones E1, (coincidents amb espais naturals protegits).

- Capítol 2, articles 7, 8 i 9. Les característiques que han de presentar les instal·lacions i els aparells d'il·luminació exterior segons la classificació de l'àrea on es troba l'actuació (que, per actuacions de l'INCASOL, acostuma a ser E3).

  A aquest respecte, s'hauria de justificar el compliment del Decret, i per aquest propòsit, el contractista i la direcció d'obra haurien de justificar cada un dels paràmetres que ha de contemplar l'enllumenat exterior d'una urbanització. Concretament, hauria de determinar-se el següent:

A. Tipus de **làmpades** segons la classificació de la zona on s'ubica l'actuació:

Zona de protecció	Horari de vespre	Horari de nit
E1	VSBP / VSAP	VSBP / VSAP
E2	Preferentment VSBP / VSAP	VSBP / VSAP
E3	Preferentment VSBP / VSAP	Preferentment VSBP / VSAP
E4	Preferentment VSBP / VSAP	Preferentment VSBP / VSAP
E3, acostuma a ser la tipologia de zona on s'ubiquen actuacions de l'INCASOL		

B. Percentatge màxim de **flux d'hemisferi superior** d'un pàmpol d'un llum

Zona de protecció	Horari de vespre	Horari de nit
E1	1%	1%
E2	5%	1%
E3	15%	15%
E4	25%	25%
E3, acostuma a ser la tipologia de zona on s'ubiquen actuacions de l'INCASOL		

C. Enlluernament pertorbador màxim en **il·luminació exterior de tipus viari**

Zona de protecció	Enlluernament pertorbador màxim
E1	10%
E2	10%
E3	15%
E4	15%
E3, acostuma a ser la tipologia de zona on s'ubiquen actuacions de l'INCASOL	

CVE: 20200-06276-11421-11074

D. Índex màxim d'**enlluernament** en enllumenats per a **vianants**

Alçada del llum (m)	Índex d'enlluernament
4,5	4.000
4,5 - 6,0	5.500
6,0	7.000
Entenem com a índex d'enlluernament el següent: índex d'enlluernament= [luminància del pàmpol (candeles/m2)] x [àrea (m2) de la superfície emissora de llum]0,25	

E. Il·luminació intrusa màxima en **superfícies verticals**

Zona de protecció	Horari de vespre (lux)	Horari de nit (lux)
E1	2	1
E2	5	2
E3	10	5
E4	25	10
E3, acostuma a ser la tipologia de zona on s'ubiquen actuacions de l'INCASOL La il·luminació intrusa seria la llum artificial que rebria un edifici sense que li correspongui. Aquesta dada seria necessària sempre que hi hagin edificacions existents o d'altres molt properes al sector on es projecta la urbanització.		

F. Il·luminació mitjana màxima en **zones** destinades a **trànsit de vehicles** i/o al **pas de vianants**

Densitat de trànsit	Valors inicials d'il·luminació en zona de vehicles (lux)	Valors inicials d'il·luminació al pas de vianants (lux)
Trànsit elevat	35	20
Trànsit moderat	25	10
Trànsit baix	15	6
Trànsit escàs	10	5

G. Intensitat lluminosa màxima **emesa en direcció a àrees protegides** (E1)

Zona de protecció	Horari de vespre (Kilocandeles)	Horari de nit (Kilocandeles)
E2	50	0,5
E3	100	1
E4	100	2,5
E3, acostuma a ser la tipologia de zona on s'ubiquen actuacions de l'INCASOL Aquest paràmetre s'hauria de tenir en compte sempre que l'àmbit d'actuació s'ubiqui proper a àrees protegides (Parcs Naturals, Espais del PEIN, Xarxa Natura 2000, espais protegits pel POUM, etc.), doncs les lluminàries podrien emetre flux lluminós cap a elles.		

Lluminàries tancades

Normativa

L'enllumenat exterior protegirà el medi nocturn de les conseqüències que poden derivar d'un enllumenat artificial inadequat, evitant les diverses formes de contaminació lumínica en la visió del cel i també minimitzant els seus efectes en l'entorn domèstic i en els espais naturals.

Les lluminàries seran les pròpies de l'enllumenat públic, amb possibilitat d'anar en bàcul o en columna, i amb capacitat per a posar-hi l'equip elèctric de doble encesa i hauran de complir la norma UNE-EN 60598-2-3:2003. Tots els materials seran inalterables a la intempèrie.

Compliran el que preveu la llei 6/2001, de 31 de maig, d'ordenació ambiental de l'enllumenat per a la protecció del medi nocturn i el Decret 82/2005, de 3 de maig, pel que s'aprova el Reglament que la desenvolupa. A tal efecte hauran d'aportar el certificat FSH o distintiu de qualitat expedit per un laboratori acreditat, per garantir el seu comportament anticontaminant. L'emissió de flux lumínic cap l'hemisferi superior, serà sempre inferior al 5 % exceptuant quan es tracti de llumeneres instal·lades en zones E1 per tot l'horari de funcionament, o E2 per les previstes que funcionin en horari nocturn. En aquests casos l'emissió de FHS haurà de ser, inferior al 1%. Queden expressament prohibits aquells equips que emetin llum per damunt del pla horitzontal.

Compliran els requisits exigits pel que fa als components, el disseny, la instal·lació, l'angle d'implantació respecte a l'horitzontal i l'eficàcia energètica, acreditant-t'ho mitjançant un distintiu que homologui llur qualitat per evitar la contaminació lumínica i estalviar energia.

Les lluminàries que disposin del distintiu de qualitat que acrediti el compliment dels requisits exigits pel que fa als components, el disseny, l'eficiència energètica i llur qualitat per evitar la contaminació lumínica, es considerarà que compleixen les prescripcions tècniques exigides en aquest plec.

Es prioritzarà la utilització preferent de làmpades de vapor de sodi alta pressió (VSAP) i de baixa pressió (VSBP).

Característiques

Les lluminàries seran tancades, de classe II, si bé, a criteri de la direcció de l'obra podran ser de classe I amb un grau de protecció IP-44 com a mínim. Quan siguin accessibles, seran de classe II. Aniran con¬nectades al punt de posada a terra del suport amb un cable de coure de 2,5 mm2. El grup òptic serà independent de la carcassa i la seva hermeticitat serà com a mínim la definida per l'IP-65. El coeficient de depreciació per envelliment i brutícia serà inferior al 30%.

La part estructural o cos principal de la lluminària, constarà d'una carcassa superior i una carcassa inferior d'alumini injectat a pressió, sense cap peça de plàstic i segons la norma UNE 38269. Aniran convenientment pintades a l'exterior i la pintura complirà els següents valors: classe 0, segons UNE 48032 amb lluentor a 60º > 83 % + 5, segons UNE EN ISO 2813:1999 o normes equivalents.

El reflector serà de xapa d'alumini de gran puresa, enlluentat i anoditzat. El seu gruix serà com a mínim d'1,2 mm, el qual, una vegada conformat, ha de quedar amb un gruix mínim d'1,0 mm. El gruix mínim de la capa anòdica serà de quatre micres, segons UNE-EN 12373-4:1999.

La qualitat del segellat haurà de ser com a mínim «BONA», segons UNE 38016 o UNE EN 12373-4:1999.

El tancament serà de vidre trempat, pla o de forma lleugerament corbada o prismàtic, resis¬tent al xoc tèrmic i al mecànic, amb una protecció mínima IP-65, que garanteixi la conservació de les qualitats òptiques.

El reflector podrà ser també de vidre aluminitzat, inalterable.

Totes les fixacions, cargoleria, pestells, etc., seran de material no oxidable.

Les maniobres d'obertura, tancament o substitució necessàries pel normal manteniment de la lluminària, hauran de poder-se realitzar sense necessitat d'eines o accessoris especials. Els sistemes de tancament i fixació garantiran la posició dels elements de forma que la seva obertura sigui inalterable, fortuïtament o involuntària.

El rendiment fotomètric del reflector amb el seu vidre de tancament, serà més gran del 70 % per a les làmpades d'ampolla transparent, de forma tubular o el·líptica, de vapor de sodi d'alta pressió o halogenurs. Aquest rendiment serà més gran del 60 % quan l'ampolla de la làmpada

CVE: 20200-06276-11421-11074

sigui amb recobriment fosfòric. Independentment d'aquests paràmetres, com a mínim s'han d'obtenir els resultats luminotècnics projectats.

El compartiment d'auxiliars elèctrics incorporat en el mateix aparell haurà de permetre el muntatge amb amplitud dels elements elèctrics i el seu funciona¬ment a la tempera¬tura adient, que en cap cas serà superior als 60 ºC d'am¬bient. El grau de protecció del compartiment d'auxiliars elèctrics serà igual o superior a IP 44, segons UNE EN 60598.

Les juntes emprades per aconseguir l'hermeticitat del bloc òptic, seran de materials elàstics que no puguin patir alteracions a temperatures de fins a 120 ºC.

El portallànties serà de porcellana, fabricat segons la norma UNE 20397-76, muntat a l'armadura mitjançant un mecanisme que pugui permetre la seva regulació, tant horitzontalment com vertical, adequant-lo al tipus i potència de la llàntia i per a distintes distribucions del feix de llum.

Totes les parts metàl·liques seran no oxidables.

El dispositiu de subjecció de la lluminària haurà de tenir un mínim de tres punts de suport que assegurin que la seva posició no variarà per agents fortuïts i serà capaç de resistir un pes cinc vegades superior al de la lluminària equipada. Estarà preparada per acoblament horitzontal o vertical, amb un diàmetre mínim de 60 mm. El sistema de sujecció ha de permetre la regulació de la lluminària entre 0 i 15 graus en relació a l'horitzontal.

La instal·lació elèctrica interior de la lluminària es realitzarà amb materials resis¬tents a les altes temperatures, amb cable tricapa de polièster o fibra de vidre.

El dimensionat de la lluminària i els materials emprats hauran de garantir que, després d'un període de 10 hores de funcionament a temperatura ambient de 25 ºC, cap punt dels distints components registri una temperatura superior a l'admesa per la norma UNE-EN 60598-2-3:2003.

Els cables de l'interior seran d'una secció mínima d'1,5 mm2 i amb recobriment de sili¬cones resistents a les altes temperatures.

La connexió de l'equip d'encesa es farà mitjançant terminals tipus «Faston» amb els seus corresponents connectors i de forma que només sigui possible una única posició de connexió.

La tensió d'arc de les làmpades no ha de patir un increment superior a 7 V fins a 150 w, 10 V per làmpades de 250 i 400 w, respecte al seu funcionament exterior.

Les seves característiques fotomètriques hauran de garantir els resultats previstos en el projecte quant a nivell d'il·luminació, uniformitat i control.

Hauran d'adaptar-se a la classificació fotomètrica assenyalada en les recomanacions CIE, publicacions núms. 27 i 34.

Seran escollides per la Direcció de l'obra entre les que compleixin aquest plec de condicions, així com el tipus de làmpada.

Lluminàries esfèriques

La base serà de foneria d'alumini injectada a alta pressió, amb pintura d'exterior de les característiques detallades per a les lluminàries tancades. Anirà preparada per acoblament a columna, amb diàmetre exterior comprès entre 48 i 60 mm. La fixació a la columna es farà mitjançant tres cargols.

Estarà prevista per a allotjar l'equip d'encesa, el portallànties i la xapa reflectora. L'acoblament al conjunt òptic s'aconseguirà mitjançant un sistema de pressió del tipus mordassa accionable des de l'exterior. Incorporarà una cavitat on s'allotjarà una junta d'EPDM o de silicona que assegurarà el grau de protecció IP55.

Tota la cargoleria i les peces addicionals seran de material no oxidable.

Portaran un deflector - reflector incorporat per tal d'evitar al màxim la llum cap amunt i augmentar el rendiment lumínic cap a la calçada.

Compliran el que preveu la llei 6/2001, de 31 de maig, d'ordenació ambiental de l'enllumenat per a la protecció del medi nocturn i el Decret 82/2005, de 3 de maig, pelque s'aprova el Reglament que la desenvolupa. A tal efecte hauran d'aportar el certificat FSH o distintiu de qualitat expedit per un laboratori acreditat, per garantir el seu comportament anticontaminant. L'emissió de flux lumínic cap l'hemisferi superior estarà dins del barem establert per la reglamentació de la Llei de Contaminació Lumínica en cada cas, sempre inferior al 5 %. Queden expressament prohibits aquells equips que emetin llum per damunt del pla horitzontal.

Poden ser de dos tipus:

a. De carcassa única

   El globus difusor serà de policarbonat o de polietilè d'alta densitat de doble capa, opal, resistent a l'impacte (IP 9) i a l l'envelliment per acció de la radiació ultraviolada.

b. Amb dues carcasses semiesfèriques

   El refractor serà de metacrilat o de policarbonat, d'alta resistència a l'impacta, i constarà de dos semiesferes unides entre sí que incorporaran gravats interiors i exteriors prismàtics, amb l'objectiu de controlar el flux lumínic.

Els cables de l'interior seran d'una secció mínima d'1,5 mm2 i amb recobriment de silicones resistents a les altes temperatures.

La connexió de l'equip d'encesa es farà mitjançant terminals tipus «Faston» amb els seus corresponents connectors i de forma que només sigui possible una única posició de connexió.

La tensió d'arc de les làmpades no ha de patir un increment superior a 7 V fins a 150 w, 10 V per làmpades de 250 i 400 w, respecte al seu funcionament exterior.

Les seves característiques fotomètriques hauran de garantir els resultats previstos en el projecte quant a nivell d'il·luminació, uniformitat i control.

Hauran d'adaptar-se a la classificació fotomètrica assenyalada en les recomanacions CIE, publicacions núm. 27 i 34.

Seran escollides per la Direcció de l'obra entre les que compleixin aquest plec de condicions, així com el tipus de làmpada.

Lluminàries decoratives

Han de complir les especificacions tècniques detallades als apartats anteriors, especialment quant al tipus de foneria d'alumini, bloc òptic i contaminació lumínica.

Compliran les exigències de l'RTB podent classificades, segons la norma UNE-EN 61140:2004, com aparells tipus classe 1.

S'utilitzaran portalàmpades de porcellana, segons norma CEI-238, dotats de dispositius de retenció per evitar l'afluixament de la làmpada a causa de possibles vibracions.

Els dispositius de fixació hauran de garantir la resistència d'acoblament davant l'acció del vent, xocs o vibracions i no es puguin desancorar per causes fortuïtes.

Els cables de l'interior seran d'una secció mínima d'1,5 mm2 i amb recobriment de silicones resistents a les altes temperatures.

La connexió de l'equip d'encesa es farà mitjançant terminals tipus «Faston» amb els seus corresponents connectors i de forma que només sigui possible una única posició de connexió.

La tensió d'arc de les làmpades no ha de patir un increment superior a 7 V fins a 150 w, 10 V per làmpades de 250 i 400 w, respecte al seu funcionament exterior.

Seran escollides per la Direcció de l'obra entre les que compleixin aquest plec de condicions, així com el tipus de làmpada

CVE: 20200-06276-11421-11074

Projectors

Seran especialment dissenyats per a llums de descàrrega, d'elevada estanquitat i resistència mecànica.

Compliran les exigències de l'RTB, podent classificar-se, segons la norma UNE 20314, com a lluminària classe I.

Compliran també les especificacions de la norma UNE 20447, secció 5 projectors.

Compliran el que preveu la llei 6/2001, de 31 de Maig d'ordenació ambiental de l'enllumenat per a la protecció del medi nocturn i el Decret 82/2005, de 3 de maig, pel que s'aprova el Reglament que la desenvolupa. A tal efecte hauran d'aportar la fotometria certificada que permeti comprovar el compliment de les prescripcions de la llei en les condicions de situació i enfocament previstes en el projecte.

Els dispositius mecànics de subjecció, hauran de permetre modificar amb precisió la posició d'orientació i enfocament del projector. Un cop fixada aquesta, serà necessari que hi hagi dispositius que no permetin la desviació accidental. La seva instal·lació es farà de tal manera que tampoc sigui necessari, ni possible, moure involuntariament la posició del projector, per les tasques de manteniment

El sistema d'obertura serà de tancament ràpid, sense necessitat d'eina per als projectors amb grau de protecció del sistema òptic IP 65, o amb eina senzilla per als de grau de protecció IP 66.

Tindran capacitat per allotjar l'equip, d'alt factor i doble nivell.

L'armadura serà de fosa d'alumini o alumini extrusionat i anoditzat.

Els allotjaments dels equips permetran posicionar els portallànties segons els diversos tipus de reflector, admetent també la possibilitat d'allotjar làmpades de doble contacte.

Hi haurà una junta de hermeticitat de silicona o etilè propilè terpolímer (EPDM) entre el tancament de vidre i l'armadura, dipositada perimetralment en una canaleta adequada.

Estaran proveïts de borns de connexions, amb regletes i presa de terra, i entrada de cables mitjançant un premsa-estopa amb curts - circuits seccionables per cartutx fusible, fins a una grandària de 10 x 38 mm.

El reflector serà de xapa d'alumini de gran puresa, enlluentat i anoditzat. El seu gruix serà com a mínim d'1,2 mm, el qual, una vegada conformat, ha de quedar amb un gruix mínim d'1,0 mm. El gruix mínim de la capa anòdica serà de quatre micres, segons UNE-EN 12373-4:1999.

La qualitat del segellat haurà de ser com a mínim «BONA», segons UNE 38016 o UNE EN 12373-4:1999.

Serà de fàcil substitució, amb reglatge de la làmpada incorporat.

El grau de protecció del projector serà IP-65 o superior.

Tindrà un tancament de vidre trempat pla, de 3 mm de gruix mínim, amb un grau de protecció mínim IP-65, que garanteixi la conservació de les qualitats òptiques.

El reflector podrà ser també de vidre aluminitzat, inalterable.

El portallànties serà de porcellana, de gran qualitat, muntat damunt d'un suport de xapa no oxidable, que permeti diverses graduacions de reglatge en sentit vertical i longitudinal per a diversos tipus de llums i de repartiments lluminosos.

Tots els materials seran inalterables a la intempèrie.

Totes les fixacions, cargoleria, pestells, etc., seran de material no oxidable.

Els cables de l'interior seran d'una secció mínima d'1,5 mm2 i amb recobriment de silicones resistents a les altes temperatures.

La connexió de l'equip d'encesa es farà mitjançant terminals tipus «Faston» amb els seus corresponents connectors i de forma que només sigui possible una única posició de connexió.

La tensió d'arc de les làmpades no ha de patir un increment superior a 7 V fins a 150 w i 10 V per làmpades de 250 i 400 w, respecte al seu funcionament exterior.

Les seves característiques fotomètriques hauran de garantir els resultats previstos en el projecte quant a nivell d'il·luminació, uniformitat i control.

Hauran d'adaptar-se a la classificació fotomètrica assenyalada en les recomanacions CIE, publicacions núm. 27 i 34.

Seran escollits per la Direcció de l'obra entre els que compleixin aquest plec de condicions, així com el tipus de làmpada.

Balises

Hauran de garantir la seva estanquitat i solidesa, tenint un IP 657 pels borns baixos i un IP 669 pels encastats en el sòl.

Hauran d'estar protegides contra contactes directes i disposar d'una presa de terra per a les parts metàl·liques de l'equip, fins i tot si el recobriment és de material plàstic.

2.2.3.3.5. Làmpades i equips

Si bé els equips de làmpades de descàrrega es consideraran com un conjunt únic, les garanties de funcionament seran independents, de manera que, si algun component es subministra aïlladament de la resta de l'equip, es tindran en compte les exigències d'aquest plec per a tot el conjunt.

Compliran les normes UNE 20354:1990 o UNE EN 60662:1997 segons es tracti d'equips de vapor de mercuri o de vapor de sodi d'alta pressió.

No s'hauran d'apagar encara que la tensió caigui al 90 % de la seva tensió nominal en mig segon i es mantingui en aquest valor durant cinc segons com a mínim.

La temperatura màxima del casquet de les làmpades que el portin cimentat, serà de 210 ºC i de 250 ºC per les que el tinguin fixat mecànicament.

La temperatura en la coberta de la làmpada no ha de superar en cap punt els 400 ºC.

L'equip d'encesa anirà subjecte a una placa de material aïllant i incombustible, mitjançant cargols inoxidables i brides que permetin la subjecció dels elements i la seva eventual substitució. La placa haurà de penjar-se en els elements de sujecció del suport.

Podran ser dels anomenats equips compactes, que allotgen, sota una mateixa coberta, la reactància, el condensador, l'arrencador i els borns de connexió i cables, tenint en la part exterior els connectors d'alimentació.

En el cas d'utilitzar-se equips per a la reducció de nivell els temps o horaris de cada maniobra i les característiques de regulació hauran de ser adequades al que preveu la Llei 6/2001 de 31 de maig, d'ordenació ambiental de l'enllumenat per a la protecció del medi ambient

Balastes

Hauran de ser del tipus «exterior», complint l'assaig de resistència a la humitat i l'aïllament, superant els 2.500 M□. Si es sol·liciten, expressament, reactàncies sense blindatge, hauran de portar una protecció que impedeixi que el nucli quedi al descobert.

La potència subministrada pel balast no serà inferior al 92,5 % ni superior al 115 % de la subministrada a la mateixa làmpada per un balast de referència, a la seva tensió nominal.

Portaran previst un sistema de subjecció al tauler mitjançant cargol.

Disposaran d'una clema de connexió que permeti el pas de cables de fins 2,5 mm2 de secció. Aquesta clema haurà d'estar ben subjecta a la carcassa de la reactància.

CVE: 20200-06276-11421-11074

Les peces conductores de corrent hauran de ser de coure o d'aliatge de coure amb un altre material apropiat no sotmès a la corrosió.

Les peces en tensió no podran ser accessibles per un contacte fortuït durant la seva utilització en condicions normals. El vernissat, esmaltat o oxidació de peces metàl·liques, no seran admissibles com a protecció de contactes fortuïts.

La coberta haurà d'evitar el flux dispers, i haurà d'aïllar elèctricament i protegir de la corrosió.

Hauran de superar els assaigs de sobreintensitat i durada.

- Característiques físiques:

  Tots els balastos hauran de portar clarament marcades les següents indicacions:

  1. Marca d'origen
  2. Número de model o referència del fabricant
  3. Tensió nominal, freqüència i corrent d'alimentació
  4. Temperatura de treball nominal màxima Tw
  5. Potència nominal i tipus de llum
  6. Augment de la temperatura nominal del balast
  7. Tipus interior o exterior

- Característiques constructives:

  Els balastos hauran de ser construïts amb:

  1. Xapa magnètica de baixa pèrdua
  2. Conductors esmaltats classe 2 H 180 ºC
  3. Impregnació al buit amb resines epoxídiques
  4. Materials de plàstic (bobines i tapes) amb poliamida i fibra de vidre (autoextingible V-O)
  5. Construcció cuirassada per a ser exempts de flux dispers

- Característiques normatives:

  Compliran la norma UNE-EN 60923:1997.

Hauran de tenir certificat d'homologació de les normes següents:

1. UNE-EN 60922/A2:96 Balastos per a llums de descàrrega. Prescripcions generals i de seguretat.
2. CEI 923 o UNE 20923 (Balastos per a llums de descàrrega). Prescripcions de funcionament.

Arrencadors

S'utilitzaran arrencadors temporitzats per a estalviar un perllongat cansament per alta tensió, perjudicial per a l'equip o la línia, així com perills innecessaris.

Disposaran d'una clema de connexió que permeti el pas de cables de fins 2,5 mm2 de secció.

Es connectaran de manera que els impulsos coincideixin en el contacte central de la làmpada.

Si porten el transformador incorporat i no els cal la presa intermèdia ni la reactància, hauran de portar l'esquema de connexió damunt la carcassa.

El calor màxim de l'impuls es mesurarà respecte al valor 0 del voltatge del circuït obert. Els següents pics del mateix impuls no excediran del 50 % del primer.

Per les proves s'aplicarà el que recomana la publicació CEI 662/1980, utilitzant un voltatge de 198 V i comprovant l'alçada i el temps de l'impuls segons d'indicat en ella.

- Característiques físiques:

Tots els arrencadors hauran de portar clarament marcades les indicacions següents:

1. Marca d'origen
2. Número de model o referència del fabricant
3. Senyal que indiqui el valor del pic de tensió -producció
4. Tensió nominal, freqüència
5. Temperatura de treball nominal màxima Tw
6. Potències i tipus de llum
7. Augment de la temperatura nominal de treball Dt.
8. Indicació de la capacitat de càrrega

- Característiques constructives:

  1. Components electrònics de qualitat professional
  2. Pot de plàstic amb poliamida i fibra de vidre (autoextingible V-O) o pot d'alumini
  3. Protecció amb resines epoxídiques o vernís de poliuretà classe V-O, com a protecció contra ambients agressius
  4. Un impuls per període de xarxa com a mínim

- Característiques normatives:

  Hauran de tenir certificat d'homologació de les normes CEI 927 o UNE 20067 (Aparells arrencadors i cebadors excepte els d'efluvis). Prescripcions de funcionament.

Condensadors

Aquest equips, destinats a corregir el factor de potència, hauran de complir les exigències següents:

Les peces en tensió no podran ser accessibles per un contacte fortuït durant la seva utilització en condicions normals. El vernissat, esmaltat o oxidació de peces metàl·liques, no seran admissibles com a protecció de contactes fortuïts.

La connexió es farà mitjançant terminals tipus «Faston» amb els seus corresponents connectors i de forma que només sigui possible una única posició de connexió. No es podran afluixar al realitzar la connexió o la desconnexió, i estaran situats a 7 mm de distància entre les cares paral·leles per per¬metre l'ús d'un connector.

L'aïllament entre un qualsevol dels borns i la coberta metàl·lica exterior serà, com a mínim, de 2 M□___resistirà durant un minut una tensió de prova de 2.000 V a freqüència industrial.

Seran d'execució estanca i hauran de complir un assaig d'estanqueïtat segons la norma UNE 20446.

Disposaran d'una resistència interna de descàrrega i hauran de resistir els següents assajos:

- Tensió i durada segons norma UNE 20446
- Estanqueïtat: es submergiran en aigua durant dues hores a la tensió nominal i durant dues més, desconnectats. Després de la immersió, l'aïllament entre un qualsevol dels borns i la coberta metàl·lica exterior serà, com a mínim, de 2 M□.
- Sobretensió: s'aplicarà entre els terminals del condensador i durant 1 hora, una tensió un 30 % superior a la nominal, mantenint la temperatura entre 8 i 12 ºC superior a la de l'ambient. A continuació s'aplicarà sobre els terminals i durant un minut, una tensió de valor 2,15 vegades la nominal.
- Durada: se'ls sotmetrà durant 6 hores a una tensió un 30 % superior a la nomi¬nal, mantenint la temperatura entre 8 i 12 ºC superior a la de l'ambient.
- Tolerància: ± 1 % de la capacitat nominal.

Hauran d'acompanyar-se del certificat de garantia del fabricant on constarà la vida mitja, mai inferior a 30.000 hores, amb una pèrdua de capacitat màxima del 5 % durant aquest període, i el compromís de substitució en cas d'avaria, pèrdua de capacitat superior a la indicada o mal funcionament.

- Característiques físiques:

CVE: 20200-06276-11421-11074

Tots els condensadors portaran clarament marcades les indicacions se¬güents:

1. Marca d'origen
2. Número de model o referència del fabricant
3. Capacitat nominal i tolerància
4. Tensió nominal
5. Quan s'hi munti una resistència de descàrrega o un fusible s'hi posarà el símbol corresponent
6. La freqüència nominal o gamma de freqüències
7. Temperatura nominal mínima i màxima
8. El seu símbol, si el condensador és auto-regenerable

- Característiques constructives:
  1. Estaran fabricats amb film de polipropilè metal·litzat sobre nucli estable
  2. La carcassa serà d'alumini o plàstic de poliamida autoextingible VZ
  3. No es faran servir POB ni cap altre material contaminant. La fabricació es realit¬zarà en sec i, només quan la instal·lació ho requereixi, es faran servir resines es¬pecials de poliuretà autoextingible VZ
  4. Amb resistència de descàrrega o amb fusible
  5. Les peces conductores de corrent hauran de ser de coure o d'aliatge de coure amb un altre material apropiat no sotmès a la corrosió.

- Característiques normatives:

  Compliran les normes UNE EN 61048 i UNE EN 61049.

Hauran de tenir certificat d'homologació de les normes següents:

1. UNE EN 61048 (Condensadors per a ser utilitzats en els circuits de llums tubulars de fluorescència i altres llums de descàrrega). Prescripcions gene¬rals i de seguretat.
2. UNE EN 61049 (Condensadors per a ser utilitzats en els circuits de llums tubulars de fluorescència i altres llums de descàrrega). Prescrip¬cions de funcionament.

2.2.3.3.6. Proteccions i xarxa de terra

A més de la protecció de cada punt de llum amb fusibles, s'instal·larà com a mínim un elèctrode cada 5 punts de llum, al primer i al darrer punt de llum de cada línia i al quadre de maniobra. Unint tots els elèctrodes es disposa¬rà una presa de terra, formada per cable de coure nu de 35 mm2 de secció. Els elèctrodes i el cable aniran soterrats directa¬ment a terra, i a 60 cm com a mínim sota vorera i a 80 cm sota calçada. Com elèctrode s'instal·larà una placa de terra amb preferència sobre una pica.

A criteri de la Direcció de l'obra i quan les condicions del terreny dificultin la instal·lació de plaques de terra, aquestes podran ser substituïdes per piques de terra sempre que es compleixi el valor del terra definit al projecte.

S'acomplirà el que preveu el punt 9 de la MIE BT-009. En un radi de 15 m al voltant de les estacions transformadores de corrent elèctrica, el cable de terra serà folrat i els suports no portaran ni pica ni placa de terra. Es realitzarà la connexió equipotencial en masses metàl·liques importants situades a una distància ≤ 2m de les parts metàl·liques de la instal·lació d'enllumenat. Aquesta xarxa de terra és totalment independent de cap altra xarxa de ET,s o torres d'AT que hi hagi a prop. No hi haurà masses metàl·liques accessibles des de la instal·lació. Tots els punts de llum del mateix quadre seran equipotencials.

Les plaques de coure tindran un gruix de 2 mm i les de ferro galvanitzat de 2,5 mm, amb una superfície mínima de 0,25 m2. Les plaques necessàries per a cada punt hauran d'estar separades entre elles a tres metres com a mínim.

Els elèctrodes hauran de ser soterrats verticalment a una fondària que impedeixi que els afectin els treballs que es puguin fer al mateix terreny, mai a menys de mig metre sota el paviment acabat. En casos especials i amb l'autorització expressa del Director de l'obra, aquesta fondària es podrà reduir fins a 30 cm sempre que es compleixin els valors demanats de resistència a terra.

S'estendran a suficient distància de dipòsits o filtracions que puguin atacar-los i, tant com sigui possible, fora dels passos de persones i vehicles.

En terrenys de poca conductivitat s'instal·laran envoltats d'una lleugera capa de sulfat de coure i magnesi.

Totes les unions es faran amb soldadura al·luminotèrmica d'alta temperatura de fusió o amb grapa de coure de la mateixa qualitat del cable per tal d'evitar la corrosió galvànica.

La unió de la columna serà mitjançant terminal de pressió, cargol, roseta i femella de material inoxidable. No hi haurà cap unió entremig de dos punts de llum.

A més a més de la posada a terra de les masses, es preveuran dispositius de tall per intensitat de defecte.

S'utilitzaran interruptors diferencials, la sensibilitat dels quals anirà donada pel valor obtingut de la resistència a terra de les masses.

Les lluminàries de classe I hauran d'anar connectades a terra mitjançant un cable de coure de 2,5 mm2, amb recobriment de color verd-groc, situat a l'interior de la columna.

La instal·lació de tots els elements a l'interior de la lluminària, així com la resta de la columna, fa que tota l'operació sigui inaccessible i que facin falta eines especials per a llur manipulació.

En casos especials, aquesta línia equipotencial podrà ser instal·lada dins de tub, juntament amb la línia d'alimentació, sempre que el cable sigui instal·lat amb un aïllament mínim de 450/750 V. La coberta del cable serà en verd i groc sempre que sigui possible i en qualsevol cas s'encintaran en aquests colors els 20 cm de cada extrem.

2.2.3.3.7. Cables

Els cables seran de coure electrolític, de les seccions nominals que figuren als plànols.

La seva tensió nominal de funcionament serà 0,6/1 kV i la tensió de prova de tres mil cinc-cents volts, segons norma UNE-HD 603-1:2003.

Seran armats i amb coberta de PVC, i un aïllament de polietilè reticular (XLPE), designació UNE RVFV 0,6/1 kV.

L'armadura serà d'acer empavonat amb tractament anticorrosiu als cables múltiples i de material amagnètic (alumini) als unipolars.

La resistència màxima a vint graus centígrads haurà de complir amb els valors assenyalats per la norma UNE 21022:1982.

A la coberta, i de manera imborrable, hi figurarà el nom del fabricant, característiques i seccions dels cables, segons UNE 21123-2:1999 apartat 20.

Els cables de connexió interior dels suports i caixes seran de secció mínima de 2,5 mm2, tensió nominal 1.000 V (0,6/1 kV), designació UNE RV-K 0,6/1 kV, i, segons UNE 21123-2:1999.

S'estendran amb prou cura per evitar la formació de coques i torçades, així com frecs perjudicials, tensions exagerades i curvatures superiors a les admeses per cada tipus.

2.2.3.3.8. Tubs, arquetes canalitzacions i conduccions de cables soterrats

Tubs

Podran ser rígids o corrugats flexibles, de doble cara, la interior llisa, i amb guia de ferro galvanitzat inclosa i aniran soterrats a 40 cm com a mínim.

Seran de polietilè d'alta densitat, de color vermell, amb diàmetre exterior mínim de 80 mm per a canalitzacions sota vorera i 150 mm per les canalitzacions sota calçada. Excepcionalment

CVE: 20200-06276-11421-11074

podran ser de diàmetre inferior (fins a 60 mm) si no hi hagués espai suficient a la base de la columna per permetre un tub d'entrada i un de sortida.

Seran estancs i estables fins a una temperatura de seixanta graus centígrads (60 ºC). Al¬hora, seran no propagadors de la flama i tindran un grau de protecció 9 contra dam¬natges mecànics.

La unió es farà amb maneguet i junta i dins de cada tub anirà un únic circuit.

Les connexions dels tubs es faran a les cotes degudes, de manera que els extrems dels conductors coincideixin al ras amb les cares interiors dels murs.

El cable nu de coure s'estendrà paral·lel als tubs, dins la terra, a 60 cm com a mínim sota vorera i a 80 cm sota calçada. Aquestes fondàries es podran modificar segons el que preveu la ITC-BT-07 del Reglament.

Arquetes

A cada extrem del pas sota calçada, als canvis de direcció en l'estesa de la línia, a les desviacions i empalmaments de les línies d'alimentació i cada 40 metres com a màxim (en cas que no hi hagi columnes interposades), hi anirà una arqueta prefabricada o feta «in situ», amb dimensions que permetin la manipulació dels cables, amb tapa d'accés i marc de ferro colat. A l'entrada i sortida, els tubs aniran degudament segellats per evitar l'entrada d'aigua.

Les tapes de les arquetes ajustaran perfectament al cos de l'obra i es col·locaran de manera que la cara superior quedi al mateix nivell que les superfícies adjacents.

En el fons es deixarà una capa de drenatge de material porós (sauló).

Canalitzacions i conduccions

Quant a les rases es complirà el que preveu el punt 1.2.1.5 del Plec General de condicions de l'Institut Català del Sòl.

Han de facilitar l'allotjament dels cables dins dels tubs corresponents, així com llurs connexions.

Han d'anar, amb preferència, sota les voreres, deixant lliures els escocells i facilitant l'operativitat dels espais pròxims.

Si la conducció va sota calçada la rasa tindrà 60 cm d'amplada i 1,00 m de fondària i els tubs aniran envoltats de formigó en comp¬tes de la sorra. En aquest cas, el nombre de tubs serà igual al de circuits més un que es deixarà de reserva.

Quan la conducció es realitzi per sota les voreres, els cables aniran dins de tubs de polietilè d'alta densitat, que es col·locaran, envoltats de sorra, en una rasa de 40 cm d'amplada i 60 cm de fondària. Entre la sorra i la terra compactada hi haurà una làmina de plàstic senyalitzadora del servei.

2.2.3.4. Mesurament i abonament

2.2.3.4.1. Centre de maniobra i comptatge

S'inclouen aquells materials degudament instal·lats necessaris per a la correcta maniobra d'encesa, apagat, protecció i mesurament de les instal·lacions.

Inclou principalment: armari, quadre, rellotge horari, amperímetres i voltímetres, interruptors diferencials i magnetotèrmics, fusibles, armaris, posada a terra, basament per al corresponent ancoratge i cables elèctrics de connexió fins al quadre de baixa tensió dins l'estació transformadora.

Al voltant del centre de transformació (15 m) la presa de terra de l'enllumenat o de qualsevol altra instal·lació serà sempre amb recobriment verd/groc, per separar-lo del terra propi del centre de transformació

Inclou també el subministrament i instal·lació de l'armari de maniobra, com a continent dels elements esmentats, així com l'obra civil d'assentament d'aquest. Tot això degudament connexionat i posat en servei.

Es mesurarà per unitat acabada i en servei.

2.2.3.4.2. Equip estabilitzador - reductor de tensió

Es mesurarà i abonarà per unitat. El preu inclou el subministrament i la instal·lació, així com tots els materials i operacions necessàries per a deixar-lo totalment instal·lat.

2.2.3.4.3. Columna

Es defineix com el conjunt de columna, caixa de connexió, cables de connexionat des de la caixa fins a la lluminària, posada a terra de tot el conjunt, així com la fonamentació amb els seus perns d'ancoratge, inclosa l'excavació.

Es mesurarà per unitat acabada i comprovada.

2.2.3.4.4. Lluminària

Es defineix com el conjunt de lluminària tancada completa, equip d'encesa i làmpada.

Es mesurarà per unitat acabada i comprovada.

2.2.3.4.5. Elèctrode de terra

Es mesurarà i abonarà per unitat. El preu inclou el subministrament i la instal·lació, així com tots els materials i operacions necessàries per a deixar-lo totalment instal·lat.

2.2.3.4.6. Conductor

En el preu assignat per metre lineal queda comprès el cost de totes les operacions d'adquisició, transport, carreteig i col·locació del conductor, així com la retirada i l'abonament de les bobines corresponents.

Es mesurarà per metres lineals realment instal·lats, incloent els tres metres, aproximadament, del cable que entra i surt de cada columna.

El cablejat interior de les columnes està inclòs dins del preu de la unitat de punt de llum.

2.2.3.4.7. Canalitzacions

Es mesurarà per metre lineal. El preu comprèn l'execució del metre lineal de rasa, segons dimensions i característiques, que s'assenyalen als plànols corresponents.

Està inclosa l'excavació en qualsevol tipus de terreny i el rebliment de la rasa, la sorra, la cinta de senyalització, tots els tubs necessaris per a passar els conductors i el transport a l'abocador dels materials sobrants.

També està inclosa la compactació fins a un 95 % del pròctor normal.

En cas de canalització per a encreuaments de calçada, el preu inclou, a més, el formigó de protecció.

2.2.3.4.8. Arqueta

Les arquetes es mesuraran i abonaran per unitat totalment acabada. El preu inclou l'excavació, el replè, l'arqueta i la tapa.

CVE: 20200-06276-11421-11074

2.2.4. Xarxes de telecomunicacions

2.2.4.1. Xarxa de telefonia

Totes les infraestructures telefòniques soterrades es construiran d'acord amb el projecte aprovat i les especificacions de la companyia telefònica.

2.2.4.1.1. Materials

Tots els materials a emprar seran els homologats per les companyies subministradores i definits als plànols i al present plec.

- Tubs corrugats de PE rígid Ø 125, Ø 63 norma UNE EN 50086-2-4 N i tubs llisos de Ø 63 i 40 mm.
- Colzes de PE rígid Ø 125 i Ø 63 mm, especificació núm. 634.024, codis núms. 510.172 (110/90/490), 510.718 (110/45/5000), 510.726 (63/45/2500) i 510.734 (63/90/561).
- Netejador i adhesiu per encolar unions de tubs i colzes, codis 510.866 i 510.858.
- Suport d'enganxament de politges, per tir de cable, codi núm. 510.203.
- Regletes i ganxos per a suspensió de cables, especificació núm. 634.016, codis núms. 510.777 (regleta tipus C), 510.785 (ganxo tipus A, per a un cable) i 510.793 (ganxo tipus B, per a dos cables).
- Tapes per arquetes i cambres
- Arquetes prefabricades
- Cambres prefabricades

2.2.4.1.2. Canalitzacions

Malgrat que puguin anar juntes en el mateix prisma, caldrà distingir les conduccions de la xarxa primària, normalment de diàmetre 125 mm, de les de la xarxa secundària que podran ser de 125 mm, 63 mm o de 40 mm. Cal pensar que un tub de 63 mm pot portar, o bé un cable o un màxim de deu connexions, i que un tub de 40 mm pot portar un màxim de quatre connexions. S'entendrà per xarxa primària la que comunica la xarxa principal exterior amb armaris de connexió, i per xarxa secundària la que condueix únicament connexions dels armaris de connexió als edificis.

Quan la canalització sigui per vorera es formarà una base de sorra fina (5 cm de gruix), damunt la qual es disposaran els conductes de polietilè d'alta densitat corresponents a la xarxa d'accés, units amb cintes de plàstic, espaiades cada metre i formant grups de 4 o 6 conductes segons la secció i d'acord als plànols de secció, no situant-se la seva part superior a menys de 0,45 metres respecte a la cota superior del paviment de la vorera. Els tubs també poden anar envoltats de formigó

En el cas de canalitzacions sota calçada els tubs aniran dins d'un dau de formigó HM-20, , amb separadors i separacions mínimes, segons la secció i d'acord als plànols de secció, , no situant-se la seva part superior a menys de 0,60 metres respecte a la cota superior del paviment de la vorera

Seguidament, en qualsevol de les solucions adoptada es procedirà al reblert amb terres seleccionades procedents de l'obra o de préstecs exteriors, en capes de 25 a 30 cm compactades al 95 % del Proctor Modificat, col·locant cinta de senyalització del servei, (a no menys de 25 cm del prisma de canalització o del tub mes elevat), i bandes de protecció plàstica o metàl·lica, davant l'existència de xarxa d'accés en vorera, segons els plànols de secció.

Es recorda al contractista l'obligació de comprovar que els conductes per a l'estesa de les línies telefòniques han quedat lliures d'elements estranys.

Per això es procedirà a un mandrinat dels conductes de PVC, amb un cilindre de 0,10 m de longitud i diàmetre adequat, segons la normativa de la CT.

El mandrinat dels conductes de PEAD de diàmetre 125 mm i 63 mm es farà amb peces cilindriques – mandrils de fibra de vidre – d'alçada i diàmetre 27 x8,50 cm pels conductes de 125 mm i de 17x4,00 cm pels conductes de 63 mm.

El mandrinat es farà amb el fil guia de les característiques tècniques indicades en aquest Plec.

A més, es deixarà un cable guia per a la posterior col·locació dels cables telefònics.

2.2.4.1.3. Arquetes i elements singulars

Els principals elements de la xarxa telefònica són les cambres de registre i les arquetes. Són elements de registre que se situen a diferents punts de la xarxa amb funcions de molts pus. Les cambres de registre són elements de grans dimensions que poden situar-se a zona de calçada (preferentment amb accés des de la zona de vorera). Serveixen per registrar les grans canalitzacions, de manera que, en un sector de sòl urbanitzable, normalment només s'hi construirà un element d'aquest tipus que connectarà la xarxa del sector amb la portada general del servei telefònic.

Les arquetes són registres de menor dimensió que normalment se situen a zona de vorera. Poden ser del tipus anomenat D, H, F i M.

2.2.4.2. Xarxa de telefonia d'altres operadors.

2.2.4.2.1. Objecte del plec

El present Plec de Prescripcions Tècniques Particulars és el que regirà en el desenvolupament del Contracte corresponent a la construcció de les obres definides en aquest Projecte.

2.2.4.2.2. Abast del plec

Les prescripcions contingudes en el present Plec seran vàlides sempre que no s'oposin a l'establert a la reglamentació vigent, en particular a les Ordenances Municipals de l'Ajuntament del Municipi i a les prescripcions i limitacions que poguessin imposar els organismes competents de l' Administració.

2.2.4.2.3. Descripció de les obres

2.2.4.2.3.1. Canalitzacions

Els diversos prismes de canalització es configuren d'acord al nombre de conductes i la seva ubicació a la via pública, segons codificació i definició als plànols de seccions .

El procediment constructiu de la xarxa troncal en calçada, prèvia demolició dels paviments existents i excavació, s'iniciarà amb la construcció d'una base de formigó mestrejat, (5 cm de gruix), de resistència característica fck-20 N / mm2, damunt la qual es disposaran els conductes de polietilè d'alta densitat de 125mm amb separadors i separacions mínimes de 4 cm tant horitzontal com verticalment.

Posteriorment es formigonarà el perímetre, amb formigó de resistència característica fck-20 N / mm2, formant un dau de dimensions i recobriments segons la secció i d'acord als plànols, no situant-se la seva part superior a menys de 0,60 m respecte a la cota de rasant definitiva de projecte.

El procediment constructiu de la xarxa troncal en vorera, es farà de manera anàloga al procediment en calçada, no situant-se la part superior del dau de formigó a menys de 0,45 m respecte a la cota de rasant definitiva de projecte.

La configuració dels prismes de la xarxa d'accés en calçada, quan hi hagi xarxa troncal, partirà de la superfície superior del dau de formigó on es col·locaran els tubs de 63 mm amb separadors i separacions de 4 cm en horitzontal i de 3 cm en vertical, recobrint-los, amb formigó H-20, fins 5 cm per damunt de la generatriu superior del tub mes elevat, formant un dau de formigó.

CVE: 20200-06276-11421-11074

La configuració dels prismes de la xarxa d'accés en vorera, quan hi hagi xarxa troncal, partirà de la superfície superior del dau de formigó on es col·locarà una base de 5 cm de sorra fina damunt la qual es col·locaran els tubs de 63 mm encintats amb cintes de plàstic, espaiades cada metre i formant grups de conductes segons la secció i d'acord amb els plànols de secció. Seguidament, es recobriran amb sorra fina fins una altura de 5 cm per damunt de la generatriu superior del tub mes elevat

La configuració dels prismes de la xarxa d'accés, quan no hi hagi xarxa troncal es realitzaran col·locant una base de 5 cm de formigó HM-20, en el cas de calçada, i una base de sorra de 5 cm, en el cas de vorera; on es col·locaran els tubs de polietilè.

Seguidament, en qualsevol de les solucions adoptada es procedirà al reblert amb terres seleccionades, en capes de 25 a 30 cm compactades al 95 % del Próctor Modificat, amb un gruix no inferior a 60 cm en calçada i 45 cm en vorera respecte a la cota de rasant definitiva de projecte.

Es col·locarà una cinta de senyalització del servei, a no menys de 35 cm de la cota de rasant definitiva de projecte tant en el cas de calçada com de vorera. També es col·locaran bandes de protecció plàstica o metàl·lica, davant l'existència de xarxa d'accés en vorera, segons els plànols de secció .

Finalment caldrà reposar els paviments enderrocats durant l'execució de les obres, segons la secció i d'acord als plànols de secció, amb els recs d'adherència i imprimació necessaris, i en qualsevol cas atenent les indicacions de la Direcció de l'Obra.

2.2.4.2.3.2. Elements de Registre

Cambres de registre.

D'acord als plànols de planta es preveu la construcció de cambres de registre model V i cambres de registre model R, amb dimensions, geometria, disseny i armat segons plànols de detall i, en qualsevol cas, atenent les indicacions de la Direcció d'Obra.

El procediment constructiu, prèvia excavació del pou, s'iniciarà amb l'estesa de 10 cm de gruix de formigó de resistència característica fck-20 N / mm2 per capa de neteja.

Posteriorment es col·locaran les armadures de la solera amb separadors de 3 cm, per a continuació ésser formigonada amb formigó HA–25/P/20/II. Es deixarà un pou d'esgotament de mides interiors 20x20 cm i 15 cm de fondària.

Previ curat de la solera es procedirà a la col·locació de l'armat dels murs costers i encofrat, per a continuació formigonar amb formigó HA–25/P/20/II. Caldrà desencofrar els murs costers per col·locar l'encofrat del forjat i el coll del pou d'accés, muntar les armadures corresponents, i procedir al seu formigonat amb formigó HA–25/P/20/II.

Pericons de registre.

Els pericons projectats seran de 70x70, 70x140 i 40x40 de dimensions interiors i disseny segons plànols i, en qualsevol cas, atenent les indicacions de la Direcció d'Obra.

Caldrà, en qualsevol cas, que als elements de registre tots els conductes disposin d'obturadors (d'acord amb les indicacions de la Direcció d'Obra), i es deixi estès un fil guia.

2.2.4.2.3.3. Connexió amb infraestructures de Telefónica

Les connexions necessàries amb la infraestructura de la companyia Telefónica es realitzaran sota les prescripcions tècniques indicades pels tècnics de la companyia privada de telecomunicacions.

2.2.4.2.3.4. Senyalització de les obres

El Contractista queda obligat a senyalitzar al seu cost les obres objecte del Contracte, utilitzant, quan existeixin, les senyals normalitzades vigents.

2.2.4.2.3.5. Control de qualitat de les obres

El Control de Qualitat de cadascuna de les parts en que es pot descomposar l'obra, es realitzarà segons el Pla de Control de Qualitat proposat pel Contractista o Subministrador i aprovat per la Direcció d'Obra.

Els costos de proves i assaigs a realitzar per a satisfer l'establert en l'esmentat Pla, aniran per compte del Contractista fins a un import igual a l'u per cent (1%) del Pressupost d'Execució per Contracta de les Obres.

2.2.4.2.4. Condicions que han de complir els materials

2.2.4.2.4.1. Prescripcions relatives al conjunt de les obres

Les obres, per a poder ésser rebudes, hauran de trobar-se en bon estat i d'acord amb les prescripcions previstes (article 170 del Reglament General de Contractació de l'Estat).

2.2.4.2.4.2. Prescripcions comuns a tots els materials bàsics

Tots els materials bàsics a utilitzar en la construcció de les obres objecte d'aquest Projecte, hauran de ser acceptats per la Direcció d'Obra abans de l'ús efectiu dels mateixos.

Sense perjudici de l'anterior, i a menys que el present Plec de Prescripcions Particulars estableixi taxativament un altre cosa, els materials bàsics que hagin d'utilitzar-se en l'execució de les diferents unitats d'obra, hauran de complir les condicions generals que per a ells s'estableixin en les prescripcions de caràcter general contingudes en els documents indicats en el present Plec.

Per a alguns materials bàsics, en el present Capítol es fixen condicions que complementen, modifiquen o concreten les establertes en els esmentats documents, entenent-se que aquelles hauran de ser ateses principalment, passant aquestes últimes a tenir caràcter complementari.

2.2.4.2.4.3. Tubs de Polietilé d'alta densitat.

2.2.4.2.4.3.1. 1 Característiques físiques.

Els conductes seran fabricats amb polietilè verge d'alta densitat (HDPE), amb els additius descrits en el present Plec.

2.2.4.2.4.3.1.1. Polietilé d'alta densitat.

La mínima densitat del polietilè natural a utilitzar serà de 0,945 gr/cm3 mesurada segons la norma ASTM D1505 o segons la ISO 1183.

El màxim índex de fluïdesa del polietilè natural a utilitzar serà de 0,4 gr/10 min. mesurat segons la norma ISO 1133.

El punt de reblaniment VICAT (1Kg) ºC serà superior a 110 segons la norma UNE 53-118.

El coeficient de dilatació (mm/mºC) serà inferior a 0,2.

La conductivitat tèrmica (kcal/mºC) serà 0,35.

El contingut en negre de carboni segons la norma UNE 53-375 serà de 2,5 +/- 0,5% en pes.

La dispersió del negre de carboni (tub negre) segons la norma UNE 53-375 no haurà de superar el valor de la microfotografia 5 i la mitja en 6 mostres no superarà el valor 4.

2.2.4.2.4.3.1.2. Additius.

El contingut de l'estabilitzador ultraviolat serà inferior al 0,2%.

El contingut d'antioxidant serà inferior al 0,1%. (UNE 53-151).

El contingut de colorant serà inferior al 1%.

CVE: 20200-06276-11421-11074

Tots els additius seran distribuïts homogèniament.

2.2.4.2.4.3.2. Característiques mecàniques.

2.2.4.2.4.3.2.1. Resistència a la tensió longitudinal i a l'allargament.

Caldrà simular la força a la que es sotmet un subconducte durant la instal·lació, essent un tros de conducte, estirat per una càrrega de tensió longitudinal especificada, de forma que durant aquest procés el conducte no ha d'estirar-se més d'una certa longitud. Quan la tensió es retirada, el conducte ha de tornar a la seva longitud original.

Amb una força aplicada als extrems d'una mostra de 600 mm de tub de 6 KN, l'elongació no ha de superar 15 mm en una distància de 500 mm.

Després de 2 minuts i mig sense càrrega, l'increment de distància del punt anterior no ha de superar els 5 mm.

Aquesta prova es realitzarà amb tres mostres per cada lot de producció.

2.2.4.2.4.3.2.2. Resistència a l'aixafament.

La funció del conducte és ésser una protecció pel cable, d'aquesta manera, aquest ha de ser dur i resistir una certa força compressiva o esclafant.

El test es realitzarà segons la norma ASTM 2412.

La resistència a l'impacte serà superior a 1100 Kpa.

La mostra ha de recuperar el 95% del seu diàmetre extern original en menys de 2,5 minuts.

Aquesta prova es realitzarà amb tres mostres per cada lot de producció.

2.2.4.2.4.3.2.3. Impacte a baixa temperatura.

Per que el conducte pugui complir amb la funció de protecció del cable, aquest ha de ser capaç d'aguantar la caiguda lliure d'una certa càrrega existent.

Caldrà sotmetre el tub a baixa temperatura per ésser el cas més desfavorable pel conducte.

El test es realitzarà segons la norma ASTM 2444.

El test es realitzarà a partir de 10 mostres de 150 +/-5 mm de longitud refredades a –20ºC durant una hora.

Les mostres es col·locaran a una superfície i han de suportar sense cap tipus de trencament o esquerda la caiguda des de 1,5 metres d'alçada d'un pes de 4 Kg.

2.2.4.2.4.3.2.4. Reversió per calor.

Quan el conducte es sotmès a elevades temperatures i es refreda, es contrau. Si aquesta contracció és considerable, poden existir problemes amb la unió entre els conductes. Caldrà doncs, a una determinada temperatura, mesurar la contracció màxima del conducte.

El test es realitzarà segons la norma ISO 2505-1&2.

La dilatació obtinguda en aquesta prova serà inferior al 3%.

La mostra ha de recuperar el 95% del seu diàmetre extern original en menys de 2,5 minuts.

Aquesta prova es realitzarà amb cinc mostres per cada lot de producció.

2.2.4.2.4.3.2.5. Fregament extern.

Quan un conducte és instal·lat mitjançant un sistema normal de instal·lació, existeix una relació de fregament entre dos tipus de conductes. Aquest paràmetre determinarà el fregament entre el conducte principal i el subconducte.

Es prendran cinc mostres de 150 +/-4 mm. acondicionades a 23ºC +/-2ºC durant una hora.

Es posarà un tros de 425 mm de PVC de conducte principal com pla inclinat i partint d'una posició horitzontal es determinarà l'angle necessari per que cada mostra comenci a baixar per aquest pla per la seva força de gravetat.

Per un angle màxim de 19º el coeficient màxim de fregament serà inferior a 0,344 calculat a partir de la fórmula:

Coeficient de fregament = tan (angle comprès).

2.2.4.2.4.3.2.6. Fregament intern.

La longitud i facilitat amb que un cable pot ser instal·lat a través d'un conducte ve determinat per les propietats de fregament de la paret interna del conducte i de la coberta del cable o de la corda a utilitzar per la seva instal·lació si es precisa. Aquest paràmetre determinarà els coeficients de fregament intern del conducte.

Es calcularà seguint la norma Bellcore TR-TSY-000356 i la Bellcore TA-NWT-000356.

El coeficient de fregament obtingut entre el conducte amb el pretractament intern i un cable sense lubricar serà inferior a 0,1.

El coeficient de fregament obtingut entre el conducte amb el pretractament intern i un fil d'estesa de cable serà inferior a 0,056.

2.2.4.2.4.3.2.7. Resistència ambiental.

El conducte instal·lat haurà de poder patir tensions durant la seva instal·lació, i posteriorment ha de suportar l'atac medi ambiental de l'ambient que el rodeja.

Es calcularà sobre una mostra de 1 metre de longitud que es submergirà en una solució al 10% Antarox (Igepal) CO-630 en aigua a 50 +/-2ºC durant un temps mínim de 168 hores.

Una vegada extreta la mostra de la solució no haurà d'oferir signes de trencament o esquerdes.

La vida útil serà de 40/50 anys en condicions normals de curs i execució. Caldrà que el lubricant intern tipus Silicore tingui també aquesta vida útil.

2.2.4.2.4.3.2.8. Memòria de bobinat.

Quan el conducte es desenrotlla d'una bobina o d'un rotllo, el conducte ha de quedar-se en línia recta i no mostrar signes que dificultin la seva instal·lació.

Es calcularà segons la norma ASTM 2122. i serà inferior a 120 mm.

2.2.4.2.4.3.2.9. Radi de curvatura mínim.

El radi de curvatura mínim serà de 10 vegades el diàmetre extern.

2.2.4.2.4.3.3. Característiques elèctriques.

La rigidesa dielèctrica (KV / cm) serà superior a 40 segons la norma UNE 53-030.

La resistivitat transversal (ohmios * cm) serà superior a 10 exp (17) segons la norma UNE 53-032.

2.2.4.2.4.3.4. Característiques químiques.

Els tubs presentaran una resistència excel·lent a qualsevol agent químic (dissolvents, àcids, àlcalis, etc.), no essent conductors de electricitat.

2.2.4.2.4.3.5. Formació del tub

El conducte o tub tindrà una capa al seu interior que actuarà com a lubricant sòlid (tipus Silicore) permanent de manera que les seves característiques romandran constants durant tota la vida del conducte. Aquesta capa o lubricant sòlida estarà distribuïda uniformement en tot l'interior del tub tant en secció transversal com longitudinal.

CVE: 20200-06276-11421-11074

2.2.4.2.4.3.6. Dimensió i tolerància.

Els tubs tindran un diàmetre exterior de 63 mm i una paret de 1,5 mm amb el que el seu diàmetre interior serà de 60 mm.

2.2.4.2.4.3.6.1. Diàmetre exterior.

Les toleràncies màximes del diàmetre exterior seran inferiors al +/- 0.5 %.

El diàmetre exterior es mesurarà realitzant la mesura de quatre lectures equidistats de la circumferència del conducte utilitzant un aparell de mesura vernier o peu de rei.

2.2.4.2.4.3.6.2. Espessor de la paret.

L'espessor de la paret haurà de tenir una tolerància inferior al +/- 6 %.

L'espessor de la paret es mesurarà prenent la mesura de 8 lectures equidistats al voltant de la circumferència del conducte amb algun aparell de mesura adequat l'efecte. Aquesta mesura inclourà la capa interior de lubricant sòlid del conducte.

2.2.4.2.4.3.6.3. Ovalitat.

L'ovalitat del conducte mesurada fora de les bobines tindrà els següents valors segons els grossors de la paret: 3% per conductes de paret de 1,5 mm de espessor.

2.2.4.2.4.3.7. Fabricació.

2.2.4.2.4.3.7.1. Conducte.

El conducte o tub tindrà les seves parets interiors i exteriors llises, i la seva secció transversal serà circular amb un espessor de paret uniforme.

Durant el procés de fabricació de cada peça, hauran de quedar constituïdes perfectament totes les formes del tub, no admetent-se manipulacions posteriors amb el fi d'aconseguir-les.

Els tubs estaran exempts d'esquerdes, bombolles, incrustacions, ratllades, etc., presentant les superfícies exterior i interior un aspecte llis al tacte, lliure d'ondulacions i altres defectes.

No s'admetrà als tubs, porus, taques, falta d'uniformitat al color o qualsevol altre defecte o irregularitat que pogués perjudicar la seva correcta utilització.

Es valorarà positivament que el fabricant del tub estigui en possessió del certificat de compliment de la Norma ISO 9002 per la fabricació de tubs de polietilè.

2.2.4.2.4.3.7.2. Corda d'arrossegament.

Quan sigui requerit, el conducte o tub haurà de disposar d'una corda al seu interior de polietilé/poliester per la posterior estesa del cable a l'interior del tub. La corda s'inserirà al tub al moment en que aquest sigui fabricat.

La corda tindrà una longitud extra del 5% mínim en relació amb la longitud del tub en que sigui introduïda.

Igualment aquesta corda s'inserirà uniformement en tota la longitud del tub.

2.2.4.2.4.3.7.3. Longituds de subministrament.

La planta de producció haurà d'estar capacitada per subministrar bobines o rotllos continus de tub de fins 4000 metres si es requereix.

2.2.4.2.4.3.7.4. Temperatura de bobinat.

La temperatura de la paret exterior del tub mesura a la línia de producció abans de que aquest tub es bobini haurà de ser inferior a 22ºC.

2.2.4.2.4.3.7.5. Laboratori de control de qualitat.

Totes les plantes disposaran d'un laboratori equipat amb l'instrumental necessari per realitzar totes les proves especificades.

2.2.4.2.4.3.8. Marcatge i color.

2.2.4.2.4.3.8.1. Marcatge.

El conducte serà marcat amb lletres de color tal que contrastin amb les del tub. La llegenda serà impresa de forma clara i indeleble amb caràcters de 5 mm de alçada mínima.

La llegenda contindrà com mínim les següents dades:

- El nom del fabricant.
- PEAD 40/34
- El número de lot / any de fabricació.
- La comptabilització o metratge cada metre. En cas de que es requereixi, cada bobina tindrà una comptabilització a partir de zero i es numeraran les bobines o rotllos incorporant-se aquest número junt amb la distància mesurada.
- Qualsevol altra especificació indicada per la Direcció d'Obra.
- Els codis d'identificació es repetiran cada metre al llarg de tota la longitud de la peça.
- La precisió de la longitud del marcatge estarà dins del 1%.

2.2.4.2.4.3.8.2. Color.

Els tubs tindran els colors que es defineixin al present projecte.

Les bandes longitudinals de cada color es realitzaran per coextrusió de polietilè d'alta densitat amb el colorant corresponent.

Els tubs a subministrar tindran la seva paret interior de color blanc.

2.2.4.2.4.3.9. Empaquetat.

El conducte serà subministrat en bobines de forma que assegurin el seu correcte aplec.

Cadascun dels conductes d'una bobina no contindrà unions o juntes.

Els extrems del conducte es segellaran amb taps per impedir l'entrada d'aigua o altres materials i a més a més mantenir al seu interior la corda de arrossegament.

Cada bobina tindrà una etiqueta resistent a l'aigua amb el següent contingut:

- Nom del fabricant.
- Codi de producte.
- Longitud en metres.
- Pes total de la bobina i del conducte en quilograms.
- Altres dades especificades.

2.2.4.2.4.3.10. Qualitat i control de fabricació.

Haurà de realitzar-se un control de fabricació cada quatre hores de producció, verificant aspecte i dimensions del mateix i cada paquet de producció haurà de ser controlat abans del seu lliurament al magatzem. Si la mostra es rebutjada, tot el lot haurà de ser examinat de nou i els defectes corregits pel proveïdor abans d'un 2º examen per part del client.

Els tubs hauran de presentar la seva superfície exterior llisa.

No presentaran defectes: perforacions, aspreses, etc.

Caldrà tenir els certificats de registres de qualitat de tots els lots de fabricació.

CVE: 20200-06276-11421-11074

El client podrà sol·licitar la realització de proves de qualitat per a la certificació del compliment de les especificacions anteriors, a un laboratori oficial homologat, que aniran a càrrec del Contractista.

2.2.4.2.4.4. Tubs de polietilè d'alta densitat de doble paret

Són conductes corrugats de doble paret de polietilè a coextrucció, amb la part interior llisa i l'exterior corrugada, amb la funció de contenir conductes d'inferior diàmetre o directament cables.

Caldrà que presentin un aspecte homogeni , sense irregularitats, bombolles sense fondre, nòduls o taques, etc, presentant la paret interna una ovalització màxima del 3% del diàmetre nominal extern.

La paret externa dels tubs serà de polietilè d'alta densitat (PEAD) podent ésser de baixa densitat (PEBD) en cas que el subministrament sigui en rotllo, i sota la validesa per part de la Direcció d'Obra.

Els diàmetre mínims per als tubs seran.

- Diàmetre Nominal (DN) ..... 125 mm.
- Diàmetre Extern.(tolerància del +1,8 %)..... 125 mm.
- Diàmetre Interior.(tolerància del +2 %)..... 107 mm.

Les característiques dels conductes hauran de complir:

	Norma ASTM	Norma DIN	Unitat	PEBD	PEAD
Característiques físiques					
Densitat	D1505	53479	gr/cm^3	≤ 0.925	>0.945
Índex fluïdesa	D1238	53735 ISO 1133	gr/10 min	<0.6	<0.6
Contingut cendra		ISO 3451		Nul	Nul
O.I.T.			min	>10	>10
Característiques mecàniques					
Càrrega d'aplastament deformació màx. 5% (UNE-EN 50086-2-4)			N		>450
Càrrega trencament a tracció	D638M	53455	N/mm^2	>17	23 a 30
Allargament en trencament	D638M	53455	%	>600	600 a 1000
Duresa Shore D	D2240	53505	Punts	40 a 64	50 a 80
Resil·liencia	D256	53453	J/m MJ/mm^2	35	>5
Característiques tèrmiques					
Temperatura d'ús			ºC	-40 a 105	-40 a 105
Dilatació tèrmica lineal	D696	52328	1/K	1.2-2.0x10^{-4}	1.2-2.0x10^{-4}
Conductivitat tèrmica	D4351	52612	W/mK	0.4 a 0.46	0.4 a 0.46
Característiques elèctriques					
Resistivitat de massa	D257	53482	Ohms.cm	10^{16}	10^{16}
Rígides dielèctrica	D149	53481	KV/cm	800 a 900	800 a 900

2.2.4.2.4.5. Pericons i cambres de registre

Aquest element tindrà diferents funcionalitats tant des del punt de vista de traçat (canvi de direccions, encreuaments), com del punt vista funcional (registre, connexions, estesa de cables). La seva geometria i ubicació serà variable i dependrà en cada moment de l'entorn existent, hi haurà pericons o cambres en voreres i calçades.

La separació màxima entre pericons serà de 150 m per un tram recte i lineal tant en planta com en alçat dels tubulars que connecten entre ells.

Es construiran pericons en encreuaments de carrers a cada banda del vial, encara que en determinats punts caldrà valorar la seva utilitat.

Els pericons tindran unes dimensions interiors suficients per contenir els cables i els accessoris inherents als mateixos amb un màxim d'una caixa de connexió de fibra òptica per pericó.

La solera dels pericons tindrà un gruix de 5 cm i calçarà 8 cm en l'interior del pericó, formada amb formigó fck-20 N / mm2.

Els pericons generalment seran de peces prefabricades de formigó.

Els pericons hauran de suportar la pressió exercida per la tapa complint la norma EN124 classe D400, passant un test de fatiga de 85.000 repeticions, així com la norma BS5834 Part 4: 1989 de càrrega lateral sobre les parets.

2.2.4.2.4.5.1. Característiques mecàniques.

Els pericons hauran de suportar els següents test:

- Test de càrrega vertical:

  Segons especificació BS EN124 classe B125 i classe D400, càrrega vertical. El procediment de càrrega vertical serà realitzat segons les normes BS EN124 classes B125 y D400 amb el pericó aïllat sense cap tipus de reblert en el seu perímetre exterior i interior. El pericó s'ubicarà recolzat sols per la seva base.

- Test de càrrega lateral:

  Segons especificació BS 5834. Part 4/1989. El procediment de càrrega consistirà en muntar simètricament en el marc de càrrega amb dos plataformes paral·leles amb una amplada màxima de 25 mm. La longitud del les plataformes no serà inferior a la longitud de la peça sota test. La línia de càrrega i recolzament es centrarà en el costat més llarg. El centre de càrrega serà tal que la deflexió vertical, en mm, en ambdós extrems de la peça sota test sigui igual.

  S'aplicarà la força necessària per obtenir una deflexió del 1% al 7%.

  Es completarà el test en menys de 6 minuts.

  Es repetirà el test a temperatura de 15 +/- 10ºC.

  El valor mínim de inflexibilitat no serà inferior a 10 KN/m2, i no s'haurà d'apreciar cap signe de rotura, fissura o desperfecte.

- Test d'impacte al fred:

  Segons l'especificació BS 1247. Part 2/1990. Les peces individuals es sotmetran a una energia d'impacte mínima de 24J.

- Test d'estabilitat tèrmica:

  Cadascun dels pericons es sotmetran a una temperatura de 60ºC durant 30 dies, després cada pericó es sotmetrà al test de càrrega vertical i d'impacte al fred. El pericó haurà de superar els anteriors tests segons les especificacions descrites.

- Test de resistència a agents químics:

CVE: 20200-06276-11421-11074

Segons especificació BS EN 228 de 1995. Resistència al petroli, s'aplicaran 200 ml de petroli a la superfície de cadascun dels pericons i posteriorment es deixarà evaporar a temperatura ambient. Aquesta operació es repetirà cada 24 hores al llarg de 7 dies. Passats aquest període, el pericó haurà de suportar el test de càrrega vertical segons les especificacions descrites.

- Test de temperatura d'estovament VICAT:

  Segons norma EN ISO 306 de 1997. BS part 1. Mètode 120 A de 1997. S'haurà d'obtenir una temperatura superior a 140ºC.

- Test de stress cracking:

  Segons l'especificació BS EN 295. Part 3 de 1991. Es col·ocaran les peces del pericó en un forn estabilitzat a 150ºC durant 1 hora, després del procés les mostres no mostraran cap signe de degradació, fissura, esquerda o desperfecte.

Els pericons i cambres de registre construïdes amb formigó in situ, segons la seva localització, estaran calculats per les sol·licituds de càrregues que hauran de suportar en cada cas.

2.2.4.2.4.6. Marcs i tapes

Aquests elements seran de fundició dúctil, grafit esferoidal, formigó o poliester, es podran admetre variants o modificacions sempre que a judici de la direcció facultativa representin millores en la seva utilització i/o característiques tècniques. Preferentment seran de fundició dúctil.

Les tapes suportaran les càrregues que en cada cas hagin de ser sotmeses, en funció de la seva ubicació en la via publica, complint en tots el casos la normativa europea EN-124.

Les càrregues de trencament de las tapes seran D-400 per aquelles tapes instal·lades en calçada o carrers per a vianants oberts regularment al tràfic en horaris determinats i B-125 per les tapes instal·lades en voreres, zones de vianants o similars.

En el cas de que les tapes disposin de nanses per la seva manipulació, hauran de quedar enrrasades amb la tapa.

La superfície de les tapes serà antilliscant sense forats.

La part superior de la tapa portarà impresa una identificació del servei, representat per les simbologies (TC), la norma europea que compleixen i el tipus de càrrega màxima que suporten (B-125 o D-400). El nom del fabricant s'indicarà en tot cas en la part inferior de la tapa. Aquesta identificació en cap cas podrà ésser superposada a la tapa.

2.2.4.2.4.7. Separadors

Els separadors dels conductes son els elements per mantenir solidaria, en el interior de l'excavació, l'estructura de canalització composta per varis tubs.

El sistema de blocatge dels conductes en el separador haurà d'ésser tal que no permeti el desarmat accidental del conjunt al llarg de la seva manipulació i posada en obra.

L'esforç d'extracció del conducte col·locat en el separador no serà inferior a 30 N.

2.2.4.2.4.8. Obturadors de conductes

Els conductes una vegada connectats amb els pericons, tindran una peça d'obturació, mitjançant un element mecànic segellant contra el pas d'aigua, pols, rosegadors, etc.

L'obturador haurà d'exercir una pressió sobre un cilindre de goma que segellarà contra la paret interior del conducte. Els obturadors estaran dotats d'un ancoratge intern per lligar el fil guia dipositat en el interior dels conductes amb la finalitat d'estendre subconductes o cables.

Tots els obturadors estaran fabricats amb materials no corrosius, l'anell de segellat serà de goma elastomèrica i els components plàstics de poliamida amb fibra de vidre.

Tots els obturadors quedaran totalment fixats al conducte i dotaran als tubs de total estanqueïtat.

2.2.4.2.4.9. Cinta de senyalització

Serà preceptiu disposar per damunt de les canalitzacions soterrades, una banda de senyalització i avís.

La banda de senyalització serà una cinta de polietilè o plàstic de 15 cm d'amplada i 0.1 mm de gruix com a mínim.

La banda serà opaca, estable a les variacions tèrmiques, sense alteracions a l'acció de bacteris sulforreductors. Portarà inscrita la llegenda "Cables de Telecomunicacions". Capaç de suportar una resistència mínima a tracció de 10 Mpa.

2.2.4.2.4.10. Fil guia

El fil guia es deixarà col·locat en el interior de tots els conductes i subconductes de les canalitzacions.

El fil serà de niló d'alta tenacitat. El seu diàmetre serà superior a 3 mm, venint subministrat en rotllos d'un mínim de 250 m de longitud sense nusos ni connexions.

El fil suportarà una càrrega de 2,70 kN sense trencar-se.

El fil guia es deixarà en l'interior dels conductes, lligat en les anelles. Queda expressament prohibit fer connexions de fil mitjançant nusos, quedant sempre trams sencers de fil guia entre taps de tancament.

2.2.4.2.4.11. Mandrilat

Caldrà garantir la correcta funcionalitat i operativitat de les canalitzacions mitjançant el mandrilat de tots i cadascun dels conductes, per part del contractista i al seu càrrec, un cop finalitzades les obres i en presència de la Direcció d'Obra, que facilitarà els mandrils apropiats, com a condició prèvia inexcusable a la recepció de les obres.

2.2.4.2.4.12. Materials no esmentats en aquest plec

La menció expressa d'alguns materials en aquest Plec, no exclou l'ús en les obres de qualsevol altre tipus de material no esmentat expressament.

Aquests materials no esmentats expressament hauran de ser de la millor qualitat entre els de la seva classe, en harmonia amb les aplicacions a que hagin de ser sotmesos. En tot cas, la seva acceptació haurà de ser aprovada pel Director de l'Obra, a proposta del Contractista.

2.2.4.2.5. Execució i control de les obres

2.2.4.2.5.1. Formació de prisma de canalització

En vorera, la disposició geomètrica dels conductes serà la indicada en les respectives seccions, podent-se alterar localment, tenint en compte la flexibilitat que proporcionen els tubs corrugats de polietilé, per a despentinar-los fins a assolir la disposició especial més convenient en determinats punts del traçat, entrades en pericons, etc.

Els tubs es subministraran amb un maniguet d'unió que incorpora una junta d'estanqueïtat per així formar el conducte amb la longitud requerida en cada cas.

Les fases per una correcta execució de connexió són:

- Col·locar la junta entre la 4ª i 5ª corruga, contades des de l'extrem del tub.
- Impregnar amb vaselina la junta d'estanqueïtat i la zona del tub al voltant de la junta.
- Introduir l'extrem del tub en el interior del maniguet de l'altre tub i empènyer fins que arribi al límit.

CVE: 20200-06276-11421-11074

Els tubs s'hauran de connectar fora de la rasa, procurant que la connexió entre ells quedi el més allunyat del centre d'una possible corba.

Per a unir els tubs entre sí s'utilitzaran abraçadores de plàstic col·locades a cada metre, formant blocs de dos i quatre conductes, els quals, un cop estrenyats per les abraçadores, restaran junts i tangents els uns amb els altres.

Durant la construcció de la canalització, a fi d'evitar l'entrada en els conductes d'elements o matèries estranyes, deuran obturar-se els extrems amb taps de polietilé.

En zones de calçada o voreres amb pas de vehicles, es col·locarà una base de formigó fck-20 N / mm2 de 5 cm de gruix, damunt es formarà la secció de conductes necessària amb tubs de polietilè d'alta densitat de 107 mm de diàmetre interior, amb una distància entre ells de 4 cm, col·locant separadors cada 3 m. Posteriorment es reblirà amb el mateix formigó fins a 4 cm per damunt dels conductes superiors i un recobriment lateral a cada banda de la secció tubular de 5,5 cm. Es mantindrà una distància des de la part superior del dau de formigó fins la rasant definitiva de projecte de 60 cm com a mínim.

En el cas de no poder complir les fondàries establertes anteriorment serà necessari augmentar els recobriments de formigó superiors, que en cada cas hauran de suportar les càrregues actuants.

Aquells conductes que hagin de contenir subconductes de 63 mm de diàmetre exterior, s'obturaran amb un obturador i a la vegada cadascun dels subconductes disposaran d'un obturador de 63 mm. D'altra banda, aquells conductes on no s'instal·lin subconductes es taponaran amb un obturador estanc de 125 mm.

2.2.4.2.5.2. Pericons

Aquestes unitats comprenen l'execució de pericons.

En els Plànols del Projecte es defineixen les dimensions i característiques dels pous de registre.

Els pericons seran de peces prefabricades de formigó, però, si el Tècnic Titulat Director ho considera procedent, poden construir-se amb altres materials, tals com formigó emmotllats "in situ" i maó massís.

L'execució dels pericons inclou l'excavació del pou, la preparació de la superfície de fonamentació, i l'abocament del formigó de neteja.

Les característiques dels materials bàsics a utilitzar s'han descrit en els corresponents articles d'aquest Plec.

2.2.4.2.5.3. Col·locació de tapes

Aquestes unitats d'obra inclouen el perfecte anivellament de la superfície de suport de tapes i reixes, així com la fixació i acabament de la superfície.

2.2.4.2.5.4. Treballs no especificats

Per a les fàbriques i treballs que, entrant en l'execució de les obres objecte d'aquest Projecte, no existeixen prescripcions consignades explícitament en aquest Plec, s'atendrà, en primer lloc, a l'exposat en els Plànols, Quadres de Preus i Pressupost i, en segon lloc, a les indicacions que donés al respecte el Director d'Obra, així com a les bones pràctiques constructives.

2.2.4.2.5.5. Marxa de les obres

El Contractista, dins dels límits establerts en aquest Plec, tindrà completa llibertat per a ordenar la marxa de les obres, i per a utilitzar els mètodes d'execució que estimi convenients, sempre que amb ells no causi perjudici a la bona execució de les obres, o a la seva futura subsistència, i posant especial interès en causar les menors molèsties possibles a quantes persones es vegin afectades, en una manera o altre, per l'execució de les obres, tenint que resoldre el Tècnic Titulat Director quants casos dubtosos es produeixin al respecte.

2.2.4.2.5.6. Treballs nocturns

Els treballs nocturns hauran de ser prèviament autoritzats per la Direcció d'Obra,i realitzats únicament en les unitats d'obra que aquesta Direcció indiqui.

En aquests casos, el Contractista haurà d'instal·lar els equips d'il·luminació i intensitat que el Director ordeni, i mantenir-los en perfecte estat mentre durin els treballs nocturns.

2.2.4.2.5.7. Construcció i conservació de desviaments

Si per necessitats sorgides durant el desenvolupament de les obres resultés necessari construir desviaments provisionals o accessos a parts d'obra, aquests es construiran d'acord amb el que ordeni la Direcció d'Obra, però el Contractista tindrà dret a l'abonament íntegre de les despeses ocasionades.

2.2.4.2.5.8. Respecte a l'entorn

Es obligació inexcusable del Contractista realitzar l'obra amb el major respecte a l'entorn, procurant mantenir net sempre el tall.

2.2.4.2.6. Disposicions generals

2.2.4.2.6.1. Revisió de plànols i mesures

El Contractista haurà de revisar, immediatament després de rebuts, tots els plànols que li hagin estat facilitats, i haurà d'informar promptament al Tècnic Titulat Director sobre qualsevol error o omissió que aprecií en ells.

Igualment haurà de confrontar els plànols i comprovar les cotes abans d'aparellar l'obra i, en cas de no fer-ho així, serà responsable per qualsevol errada que hagués pogut evitar d'haver-ho fet.

2.2.4.2.6.2. Prescripcions generals per a l'execució

Totes les obres s'executaran sempre atenent-se a les regles de la bona construcció i amb materials de primera qualitat, d'acord amb les normes del present Plec. En aquells casos que no es detallin en aquest Plec de Prescripcions, tant en el referent als materials com a l'execució de les obres, el Contractista s'atindrà al que el costum ha sancionat com a norma de bona construcció.

2.2.4.2.6.3. Assaigs i reconeixements

Els materials necessaris per les obres, tindran la qualitat adequada a l'ús a que estiguin destinats, presentant-se, si es creu necessari, mostres, informes i certificats dels fabricants corresponents. Si la informació i garanties ofertes no es consideressin suficients, el Tècnic Titulat Director ordenarà la realització d'assaigs previstos, recurrent, si fos necessari, a laboratoris especialitzats.

El Tècnic Titulat Director, podrà, per ell o per delegació escollir els materials que hagin d'assajar-se, així com presenciar la seva preparació i assaig.

2.2.4.2.6.4. Mesures de protecció i neteja

El Contractista haurà de protegir tots els materials i la pròpia obra, contra tot deteriorament i dany durant el període de construcció.

Particularment, protegirà contra incendis totes les matèries inflamables, donant compliment als reglaments vigents per l'emmagatzematge d'explosius i carburants.

Conservarà en perfecte estat de neteja tots els espais interiors i exteriors de les construccions, evacuant les deixalles i escombraries produïdes.

CVE: 20200-06276-11421-11074

2.2.4.2.6.5. Proves que s'han d'efectuar abans de la recepció

Abans de verificar-se la recepció provisional i sempre que sigui possible, es sotmetran totes les obres a proves de resistència, estabilitat i impermeabilitat, seguint les indicacions que a tal efecte dicti el Tècnic Titulat Director. Aquestes proves es consideren incloses dins de la partida de control de qualitat, que en percentatge de l'u per cent (1%) del pressupost d'execució material, es troba inclòs en el preu unitari de cada unitat d'obra.

2.2.4.2.6.6. Termini de garantia

El termini de garantia de les obres i instal·lacions, serà d'UN (1) ANY comptat a partir de la data de recepció de l'obra.

Durant aquest període seran a càrrec del Contractista les despeses originades per la conservació i reparació de les obres.

2.2.4.3. Mesurament i abonament de les obres

Les cambres de registre i arquetes es mesuraran i es pagaran per unitats totalment acabades. El preu unitari inclou l'excavació, el subministrament i col·locació i tots els materials (inclòs el marc i la tapa) i les operacions necessàries per al correcte acabat de l'obra, exceptuant els materials que, d'acord amb els convenis existents, han de subministrar les companyies, el qual solament inclou la seva col·locació o instal·lació i el transport.

Els preus unitaris inclouen, també, els possibles excessos per entrada i connexions.

Les canalitzacions de telefonia es mesuraran i s'abonaran per metres linials de conducció acabada. Els preus unitaris inclouran les excavacions de les rases, els rebliments, la sorra, el formigó, els tubs i els transport i la col·locació de tots els materials que d'acord amb els convenis existents, han de subministrar les companyies.

El mandrinat de conductes està inclòs en cadascun dels preus per metre lineal de cada tipus diferent i, per tant, el contractista no tindrà cap dret a reclamar el seu abonament per separat.

2.2.5. Xarxa de gas canalitzat

2.2.5.1. Condicions generals d'execució

Sempre que es construeixi una xarxa de gas canalitzat, l'execució de l'obra complirà de forma obligatòria amb tot el que s'especifica al Reglament tècnic de distribució i utilització de combustibles gaseosos i a les ITC-MIG segons RD 919/2006 de 28 de juliol de 2006 (Instruccions Tècniques Complementàries del Ministerio de Industria relatives a la xarxa de gas). Aquesta normativa afectarà a les instal·lacions de GN i a les de GLP (butà i propà). També es compliran en tot moment les normes pròpies de la companyia concessionària que haurà de rebre l'obra i fer-se càrrec del servei. Normalment, serà la mateixa companyia, o qualsevol empresa homologada per la companyia, la que executarà l'obra mecànica (implantació de les canonades) mentre que l'empresa adjudicatària executarà les obres civils d'excavació i rebliment de rases, i la protecció de les canonades.

L'excavació i terraplenat de les rases complirà amb tot el que s'especifica a l'apartat 1.2.1.9 relatiu a rebliment de rases.

L'excavació i terraplenat de les rases complirà amb tot el que s'especifica a l'apartat 1.2.1.9 relatiu a rebliment de rases.

Profunditat de soterrament

Profunditats mínimes segons reglament:

Tipus de distribució	Lloc d'instal·lació	
	Vorera	Calçada
AP MP + BP	0.60 0.50	0.80 0.60

Distàncies mínimes a altres serveis:

Tipus de distribució	Encreuaments	Paral·lelismes
AP MP + BP	0.20 0.10	0.40 0.20

Quan no puguin respectar-se aquestes mides mínimes, s'hauran de col·locar entre la canonada de gas i el servei més proper, proteccions mecàniques de diferents.

Quan no puguin respectar-se aquestes mides mínimes, s'hauran de col·locar entre la canonada de gas i el servei més proper, proteccions mecàniques de diferents.

2.2.5.2. Mesurament i abonament de les obres

Sempre que el pressupost no especifiqui una altra cosa, la xarxa de gas canalitzat es mesurarà i abonarà per metres lineals de canalització, que inclourà l'excavació, el rebliment, la sorra, làmina de senyalització, tubs de protecció, el transport i la col·locació de tots els elements i materials que, d'acord amb els convenis, han de subministrar les companyies.

S'entendrà que els preus definits inclouen tots els materials i operacions necessàries per acabar les obres amb la qualitat definida.

L'obra civil dels armaris i cambres de conversió d'alta a baixa pressió i d'alta a mitjana pressió, es mesuraran i abonaran per unitat totalment acabada

2.2.6. Xarxa de semaforització

2.2.6.1. Permisos, llicències i dictàmens

El contractista haurà d'obtenir els permisos, visats, llicències i dictàmens necessaris per a l'execució i posada en servei de les obres, i haurà d'abonar tots els càrrecs, taxes i impostos que es derivin de llur obtenció, i de visat del projecte, del col·legi professional corresponent,.

El contractista també haurà d'abonar totes les despeses necessàries per a l'obtenció de l'aprovació prèvia del projecte i l'autorització de posada en servei del Departament d'Indústria i Energia o estament en qui delegui.

2.2.6.2. Normativa legal

La normativa a aplicar serà la vigent en el inici d'execució del projecte.

Específicament:

- Instal·lacions d'enllumenat exterior, ITC-BT-09.
- Norma ITC BT-36 d'instal·lacions de molt baixa tensió
- La norma UNE 207015:2005 de cables nuus
- Compliment de la norma UNE 21123 per conductors
- Tubs i canals de protecció, ICT-BT-21
- Canalitzacions enterrades, UNE-EN 50.086 2-4
- Fibra òptica monomodo, UNE-EN 186000-1:1998
- Terres elèctriques ITC-BT-18 i ITC-BT-24
- Seccions dels conductors de terra UNE 20460-5-54:1990
- Derivacions de la línia principal de terra ITC-BT-18-3.4.
- Resistència al impacte del semàfor DIN 53453
- Màxima tensió de flexió del semàfor DIN 53452
- Resistència a la tracció del semàfor DIN 53444
- Color semàfor B 534 norma UNE 48.103, RAL 1007

CVE: 20200-06276-11421-11074

- Estanqueïtat IP 55,
- Paràbola semàfor la Norma UNE 20057 h1-h2.
- Corbes fotomètriques semàfor Normes DIN 67527 apart. 1
- Colors dels vidres i definicions de llums de les lents DIN 5033 fulla 7
- Distribució d'intensitat de llum de les lents DIN 67527 fulla 1
- Ajustos de colors de les lents DIN 6163
- Semàfor leds normes EN12368 desembre'00 i recomanacions del setembre'01
- Regulador normes de Compatibilitat Electromagnètica UNE-EN 50293
- Protecció regulador normes DIN VDE 0675 C i IEC 61643-1- II
- Regulador segons normes de funcionament i seguretat C.E.M. EN-50081-2 , C.E.M. EN-50082-2, EN-60950 i EN-61204
- Protocols estàndards ethernet TCP/IP

A més de les normes esmentades tindran aplicació les que puguin existir d'àmbit local.

2.2.6.2.1. Normativa a aplicar en les xarxes d'alimentació

La normativa a aplicar serà la referent a Baixa Tensió des de l'escomesa fins al regulador i les seves parts gestionades a aquesta tensió (fonts d'alimentació, etc.) i les esteses dels cables fins els semàfors en el cas de ser semàfors d'incandescència, en el cas de ser de leds per ser molt baixa tensió no aplica el referent de Baixa Tensió en aquesta distribució semafòrica.

Òbviament sempre s'aplicarà des de escomesa fins regulador i en tots aquells conductors que no condueixin tensions de 24 Vcc., com en el cas dels semàfors de leds, amb els polsadors, etc.

2.2.6.3. Control previ a l'inici de les obres i proves de recepció

Un cop adjudicada l'obra definitivament, i abans de la instal·lació, el contractista presentarà, a sol·licitud del director de l'obra, els catàlegs, cartes, mostres, certificats d'homologació estesos per una entitat oficial i certificats de garantia i de colada dels materials que s'han d'utilitzar a l'obra.

No es podran emprar materials sense que prèviament hagin estat acceptats per la Direcció de l'obra. Aquest control previ no constitueix recepció definitiva i, per tant, els materials poden ser rebutjats per la Direcció Facultativa de l'obra, àdhuc després de ser col·locats, si no compleixen les condicions exigides en aquest Plec de Condicions, i hauran de ser reemplaçats, a càrrec del contractista, per d'altres que les compleixin.

Els materials rebutjats per la direcció de l'obra, si fossin replegats o col·locats, hauran de ser retirats pel contractista, immediatament i en llur totalitat. Si no es compleix aquesta condició, la Direcció Facultativa de l'obra podrà manar de retirar-los pel mitjà que cregui oportú a càrrec de la contracta.

Tots els materials i elements estaran en perfecte estat de conservació i ús, i es rebutjaran aquells que estiguin avariats, amb defectes o deteriorats.

Els materials o elements a emprar, les característiques particulars dels quals no s'especifiquin en aquest Plec de Condicions, seran del tipus i qualitat que utilitzi normalment l'empresa subministradora, i previ el vist i plau del Director Facultatiu de l'obra.

El Contractista disposarà tot el necessari per fer totes les proves de recepció que demani la Direcció Facultativa d'obra, encara que no estiguin expressament definides en aquest plec, tant de dia com de nit, incloent aportar un grup electrogen en el cas de que no hi hagi corrent elèctric a l'obra.

Amb independència de les proves que ordeni la Direcció Facultativa de l'obra i abans d'instal·lar qualsevol material, caldrà presentar els següents certificats:

Regulador semafòric de la cruïlla:

Esquema unifilar amb indicació expressa dels grups semafòrics i de les comunicacions amb altres equips, així com els valors dels components de l'escomesa elèctrica, interruptors automàtics, fusibles, etc.

Catàlegs de caràcter tècnic de tots els elements a utilitzar.

Bàculs i columnes

Certificats i plànols amb totes les característiques de suport (mides, gruixos, tipus d'acer, característiques del galvanitzat, etc.) que figurin en aquest Plec de Prescripcions, plànols i altra documentació d'aquest projecte.

Semàfors

Certificats de conformitat a normes i catàlegs amb dimensions i característiques de tots els elements que composen el semàfor, concretament segons siguin d'incandescència o leds el compliment de l'especificació tècnica.

Cables

Protocol d'assaig dels cables a emprar, signat pel fabricant.

Registre d'empresa emès per AENOR segons ISO 9000.

En el cas de que els models de qualsevol tipus de material ofert pel Contractista i a judici de la Direcció Facultativa de l'obra, no tinguin els suficients elements de garantia, s'haurà de presentar una proposta de tres marques que compleixin aquest plec, entre les quals la Direcció Facultativa escollirà la que consideri més adient.

2.2.6.4. Condicions de la instal·lació.

2.2.6.4.1. Escomesa elèctrica

La escomesa pel funcionament de la instal·lació podrà ser :

- De nova contractació
- D'una sortida disposada en un quadre elèctric d'altres serveis
- Existent

Si és de nova contractació caldrà seguir els requeriments de la Companyia subministradora aportant la caixes o caixes que demandi en el lloc que indiqui, sortint únicament amb els fusibles de protecció del cable, des de aquest punt fins el regulador es farà l'estesa de cable, entrant dins del regulador per connectar amb el diferencial i magnetotèrmic rearmable (cal que el dispar el faci el rearmable).

Si és una sortida d'un quadre de serveis es sortirà des d'aquest punt fins el regulador, entrant dins del regulador per connectar amb el diferencial i magnetotèrmic rearmable, verificant que la sortida del quadre esta dimensionada per la protecció del cable (cal que el dispar el faci el rearmable).

Si és existent i no hi ha canvi de potència s'aprofitarà.

En tots els casos, atès que les instal·lacions semafòriques habitualment no sobrepassen els 5Kw de potència no cal fer projecte per Indústria, si bé cal aportar la documentació i esquemes de la instal·lació feta, així com el butlletins i altres documents que pugui demanar la Companyia subministradora i/o el Municipi on s'executa la instal·lació.

Un punt adient per rebre l'escomesa de Companyia es el propi regulador, en aquest cas cal annexionar en el lateral de l'armari del regulador les caixes normalitzades de Companyia, amb els elements que aquesta hagi sol·licitat

CVE: 20200-06276-11421-11074

L'empresa adjudicatària aportarà memòria tècnica i esquema unifilar de la instal·lació elèctrica amb signatura autoritzada com entitat titular de Document de Qualificació Empresarial per l'activitat de Instal·lacions Elèctriques.

Aquests documents aniran signats pel tècnic titulat autoritzat, que en nom de l'empresa hagi dirigit la instal·lació.

L'empresa adjudicatària aportarà Certificat Tècnic que acrediti que la instal·lació s'ha fet amb tota la conformitat amb el Reglament Electrotècnic de Baixa Tensió i Instruccions Complementaries vigents, així com els Butlletins de la Instal·lació Elèctrica, tots ells degudament signats i segellats.

2.2.6.4.2. Canalitzacions

Les canalitzacions seran les especificades en el projecte, si bé com norma general cal recordar que:

- en els passos de carrer es disposaran com a mínim 2 conductes.
- les arquetes corresponents als passos de carrer seran de 60 cm de costat.
- sempre que hagi un canvi de direcció hi haurà arqueta.
- les arquetes no distaran més de 30 metres entre elles.
- els interiors dels tubs seran llisos.
- els sortints del perns amb les femelles dels bàculs i/o columnes es protegiran amb una càpsula que eviti que el morter els inundi, fent-los inutilitzables pel desmuntatge.
- sempre que sigui possible, segons indiqui el projecte, es faran en anell les canalitzacions de les cruïlles, facilitant l'estesa dels cables i el posterior manteniment

2.2.6.4.3. Muntatge mecànic

En el muntatge dels elements, a més de les especificacions pròpies dels materials, mecànicament cal tenir en compte:

- tots els elements hauran de quedar dins de la vorera i a una distància no inferior a 10 cm de la línia de vorera a fi d'evitar impactes, per això els suports es disposaran de forma adient.
- es complimentaran els gàlibs, tant a la via no deixant cap element per sota d'una alçada de 4,5 metres, com a la vorera evitant que les parts més baixes dels suports estiguin per sota dels 2,0 metres
- existeixen dues opcions per la fixació del semàfor a la columna o be directament a l'eix de la columna mitjançant un maneguet roscat i femella de diàmetre 1 1/2" gas disposat a la columna al costat de l'anell dentat per a l'orientació del semàfor o be lateralment a columna mitjançant dos suports subjectes a aquesta mitjançant cargols o rodells adequats.
- la unió entre mòduls semafòrics es realitzarà mitjançant femelles de nylon o material similar, a l'igual que la unió del capçal a la columna.
- els semàfor situats en els sortints dels bàculs aniran subjectes per dos punts, com a mínim en els mòduls extrems, amb seients, segellats convenientment, al baixant del bàcul. El baixant anirà suportar per un rodell que el fixarà sobre el perímetre del sortint del bàcul.

2.2.6.4.4. Muntatge elèctric

En el muntatge dels elements, a més de les especificacions pròpies dels materials, elèctricament cal tenir en compte:

- Protecció contra contactes directes evitant que cap part activa de la instal·lació estarà en situació de ser manipulada expressa o accidentalment per persones que es trobin a les proximitats.
- Protecció contra contactes indirectes garantint que la instal·lació s'efectuarà de tal manera que totes les masses es posaran a terra, combinant-se aquesta protecció amb la instal·lació d'un relé diferencial.
- El connexionat del capçal semafòric al cabal d'energia es realitzarà en el cos base del semàfor mitjançant un connector, totalment aïllat, de tres o quatre contactes amb sistema per evitar la seva desconnexió fortuïta. Del connector s'enllaçarà amb els focus mitjançant un cable flexible amb tensió nominal no inferior a 440 V i secció mínima de 2,5 mm2 de Cu.

2.2.6.4.5. Esteses i connexions de cables

En la estesa i connexionat dels elements, a més de les especificacions pròpies dels materials i el compliment del Reglament de Baixa Tensió, elèctricament cal tenir en compte:

- No existiran empalmes en cap de les esteses de cable Les esteses aniran des del regulador fins el primer mòdul del capçal semafòric on es disposarà el connector que facilitarà la connexió de tots els mòduls i la interconnexió de l'altra estesa de cable pel repetidor.
- Únicament en els bàculs es disposarà d'una caixa d'interconnexió, fixada dins de la porta de registre del bàcul, per la ubicació dels connectors
- Cada grup semafòric pertanyerà únicament a una via i/o moviment
- Sempre es cablejarà amb un cable per cada grup, encara que inicialment puguin tenir la mateixa programació.

2.2.6.4.6. Detectors

Els detectors seguiran la especificació pròpia de l'equip i en la seva inclusió dins del conjunt de la instal·lació es tindrà en consideració els següents punts:

Si l'escomesa utilitzada és especifica per l'estació detectora es disposarà del rearmament automàtic i proteccions tal com s'indica pel regulador.

Si la escomesa utilitzada és la mateixa que la del regulador i per tant posterior a les proteccions del regulador, únicament disposarà del magnetotèrmic de protecció del cable de sortida a la estació detectora, amb senyalització de seu estat al regulador, i en la caixa detectora únicament es disposarà d'un seccionador en càrrega per podar-la aïllar en les tasques de manteniment.

Els senyals elèctrics dels detectors estaran cablejats de seguretat, donant contacte tancat quan el detector no tingui alimentació i/o no detecti presencia de vehicle, quan detecti vehicle el contacte obrirà. Així es garanteix que davant d'avaria la detecció queda forçada.

2.2.6.4.7. Senyalització

Les ubicacions dels elements seguiran estrictament les senyalades en els plànols del projecte específic i les indicacions i marques que s'hagin fet en el replanteig de la instal·lació.

Cal tenir molta cura en les modificacions ja que aquestes poden afectar a les decisions preses en la senyalització vertical de senyals fixes (prohibit girar, direcció obligatòria, contradirecció, etc.) i les de senyalització horitzontal (passos de vianants, línies de detenció, etc.)

2.2.6.4.8. Seguretats intrínseques de programació

A l'hora de la posada en marxa i després d'haver revisat el projecte específic, cal garantir que tant les incompatibilitats, com les transicions tant per vehicles com per vianants són les correctes, modificant si cal valors de projecte, sempre mantenint el criteri del projecte, aquest ajust final es deu a la influencia dels hàbits de vianants i conductors que si bé estan previstos cal contrastar-los.

Incompatibilitats: taula inscrita dins del regulador que garanteix que en cas de infringir-la la cruïlla passarà a intermitent abans de 500 msg., evitant que surtin colors no desitjats al carrer. Els moviments i per tant els grups semafòrics es defineixen com incompatibles quan decidim

CVE: 20200-06276-11421-11074

que els dos moviments no es poden executar simultàniament (exemple: vehicles de via principal i la seva transversal)

Transicions: temps i colors que han de lluir els semàfors per garantir que el nou moviment que iniciem no incidirà amb el final del moviment que cancel·lem Òbviament en aquest apartat influeix la velocitat de desplaçament tant de vianants com de vehicles i per tant cal agafar valors mitjos sabent que a velocitats més lentes no tindrem aquesta seguretat. Com valors cal considerar al vianant a velocitat de 1 m/sg i els vehicles a 50 Km/h o la limitada si es inferior (exemple: un cop entra en vermell el semàfor de vehicles de la via principal esperem, donades les característiques físiques de la cruïlla, 2 segons a donar el verd als vehicles de la transversal)

Els valors d'incompatibilitats i temps de transicions (mínims) són fixes per tots els plans de trànsit.

2.2.6.4.9. Comunicacions

Per poder establir criteris de regulació, pel propi manteniment i pel seguiment del funcionament de la instal·lació, habitualment, cal comunicar-la amb altres equips.

Dins de les comunicacions hi han tots els senyals que calguin pel funcionament i control de la instal·lació dins de l'àmbit en que esta inserida, sigui quin sigui el medi de transmissió (cable de coure, de fibra òptica, radio, etc.)

En general la instal·lació, el projecte específic ho concreta, ha d'estar connectada a nivell de comunicacions amb altres equips, aquesta interconnexió és imprescindible quan hi han més de dos reguladors separats més de 300 metres, els nivells de comunicació seran els que marca el projecte específic, i poden ser dels següents tipus:

- cruïlla aïllada : amb comunicació a un centre de control, via radio, via telefonia cel·lular, cable coure, cable fibra òptica, etc. la missió es poder saber com esta actuant el regulador i poder rebre alarmes i/o avisos amb una certa freqüència.
- zona amb cruïlles aïllades: a més del tractament anterior, cal establir un sistema de comunicació entre elles per poder sincronitzar-se, tant a nivell de sincronismes com a nivell de plans de la taula horària.
- zona amb cruïlles inserides : a més del tractament de les anteriors, cal establir un sistema centralitzat que gestioni l'àrea o zona. Des de la central s'organitzen les sincronitzacions, plans i es recullen les alarmes i/o avisos. Des aquest punt de la central es pot governar i reprogramar tota l'àrea.
- cruïlles dins de àrees computaritzades : cal establir tots els tractaments anteriors, ajustant-los als protocols i tractaments que tingui el centre de control del que dependrà la central de zona.

2.2.6.5. Característiques dels materials

2.2.6.5.1. Escomesa elèctrica

La instal·lació elèctrica complimentarà el Reglament Electrotècnic de Baixa Tensió del setembre del 2002 i específicament ITC-BT-09 (Instal·lacions d'enllumenat exterior).

La escomesa complimentarà els requeriments de la Companyia subministradora de la energia a la zona de la instal·lació.

Cal dimensionar correctament les proteccions (magnetotèrmic i/o fusibles) per el seu dispar/fusió selectiva ja que cal recordar que els reguladors porten protecció rearmable automàticament, per tant únicament en capçalera (escomesa) cal protegir el cable d'escomesa.

2.2.6.5.2. Armari regulador

Per ubicar el regulador així com els elements annexes, com convertidors, caixes de distribució de fibra òptica, etc. i a fi d'evitar la quantitat d'obstacles a la via pública, es dimensionarà un armari suficient per contenir tots els elements necessaris per el projecte deixant un 15% d'espai lliure en previsió d'ampliacions de futur.

L'armari podrà ser metàl·lic, galvanitzat en calent i amb les capes protectores necessàries i amb color final segons projecte, o segons les indicacions de la Direcció Facultativa, per garantir la seva protecció contra els agents atmosfèrics durant 12 anys. Com alternativa, segons projecte específic, l'armari podrà ser d'acer inoxidable, mantenint el seu entorn de perns, cargols etc. del mateix tipus d'acer, el acabat final també serà segons indiqui la Direcció Facultativa.

També podran ser de poliester reforçat amb fibra de vidre, estabilitzat per les condicions de treball, garantint la seva integritat durant 12 anys.

En tots els casos l'armari dura ventilació forçada actuada per termòstat que actuarà quan la temperatura sigui superior als 40ºC, en la part superior de l'armari es practicaran les obertures per l'expulsió de l'aire escalfat i en la part inferior es disposarà un ventilador que impulsarà aire a l'interior, a fi de mantenir-lo pressuritzat i evitar l'entrada de pols de l'exterior. Les entrades d'aire duran filtra per evitar l'entrada de partícules.

La porta, o portes, de l'armari dura tancament robust amb claus estàndard allen, triangle, etc. i a més clau normalitzada especifica per evitar l'accionament de l'anterior tancament.

2.2.6.5.3. Columnes

Podran ser metàl·lics o de material polímer amb fibra de vidre, adient per la seva instal·lació al exterior i per suportar les inclemències de les condicions atmosfèriques, ambdós casos les mides exteriors seran idèntiques.

En la opció metàl·lica cal disposar d'un punt accessible per connectar la presa de terra elèctrica.

A la part superior disposaran d'una corona fixa en la que s'haurà d'assentar la base corresponent del mòdul de semàfors, de manera que la seva posició no pugui modificar-se accidentalment.

També a la part superior l'orifici de sortida de cables estarà mecanitzat a rosca 1 ½ " gas, per poder enroscar el maneguet de subjecció del semàfor.

Totes les columnes seran de secció circular, llises i de 3,5" de diàmetre exterior, en cas de ser metàl·lica el gruix de la xapa serà de 3 mm.

Les columnes podran ser encastades en el paviment o ve cargolant la base de la comuna a un ancoratge amb perns fet al paviment, tant si es encastada com si va cargolada sobre els perns, la profunditat del encast o del perns serà la mateixa.

Les dimensions útils, un cop instal·lades i reposat el paviment seran:

model	alçada útil en mm	profunditat encastament/perns en mm.
800	800	250
2000	2.000	250
2400	2.400	300
4000	4.000	500

Les columnes metàl·liques estaran protegides contra els agents atmosfèrics per un galvanitzat en calent exterior i interior que inclogui el sistema de fixació. Es procedirà al galvanitzat una vegada fabricat el producte i aquest no serà inferior a 70 micres de gruix. Una vegada instal·lat el material, es procedirà al seu pintat, segons indiqui la Direcció Facultativa, prèvia neteja i desengreixat del material mitjançant dissolvent del tipus hidrocarburat i una vegada seca la superfície, es procedirà al passivat de la superfície galvanitzada que es desitgi pintar mitjançant el fosfat en fred aplicat amb brotxa.

CVE: 20200-06276-11421-11074

Posteriorment serà esbandit amb aigua neta i, una vegada sec, es procedirà al pintat. Podran utilitzar-se, no obstant, aquells productes de recobriment especial per a galvanitzat que garanteixin una total adherència al mateix.

Cal entendre que el pintat, a part d'afegir un element més de protecció i que també caldrà mantenir, presenta pel fet d'aportar color un fet diferenciador que pot permetre ajudar a la localització dels semàfors tant a vianants com a vehicles.

2.2.6.5.4. Bàculs

Estaran realitzats en xapa d'acer i galvanitzats per bany en calent una vegada fabricats.

Els bàculs presentaran un aspecte tronc-cònic de secció circular. Seran realitzats mitjançant seccions de cons perfectament soldats. L'acoblament de les diferents seccions es realitzarà mitjançant maneguets del mateix gruix que la xapa exterior i soldats interiorment al con inferior. Aquests maneguets es posaran a pressió, de tal manera que al soldar la unió quedin perfectament soldats i formi un sol cos el conjunt de cons i maneguets. El tram horitzontal haurà de tenir una inclinació de 6 º sobre l'horitzontal.

Hauran de suportar un pes màxim de 80 Kg en punta, per el màxim sortint, sense deformació.

La base estarà formada per una placa quadrada de 500 m de costat i 10 mm de gruix del qual, al seu centre, es soldarà la primera secció del bàcul formada per xapa d'acer de 4 mm de gruix fins a una alçada mínima de 1.600 mm. Aquesta unió estarà reforçada mitjançant 8 cartel·les de 100 x 100 x 4 mm. A partir d'aquesta alçada i mitjançant xapa d'acer de 3 mm, es realitzaran les diferents seccions que composin el bàcul.

Pel seu ancoratge s'utilitzarà el sistema de cargolament mitjançant perns d'ancoratge de □ 24 mm i de 70 cm d'encastament en el dau de formigó de 1 x 1 x 1 m.

Els bàculs presentaran a la seva base un registre de dimensions mínimes 105 x 200 mm. L'obertura realitzada per a la porta haurà de ser reforçada mitjançant la soldadura d'un marc format per xapa d'acer de 4 mm. de gruix.

Dins de l'interior del bàcul coincidint amb la porta es disposaran dos petits perfils per poder subjectar la caixa de interconnexió.

Els bàculs estaran protegits contra els agents atmosfèrics mitjançant un galvanitzat en calent i posterior pintat a criteri de la Direcció d'Obra.

La alçada normalitzada és de 6.00 metres amb sortints de 3.5 , 4.5 ó 5.5 metres.

2.2.6.5.5. Cables

Cables de coure

Per connectar l'escomesa amb el regulador, per encendre els semàfors des del regulador i, si no s'utilitza cable de fibra òptica segons projecte específic, per suportar els protocols de comunicació del regulador amb altres equips, s'utilitza cable de coure de cobriment, seccions i nombre de conductors adients a la tasca assignada.

Els conductors elèctrics a utilitzar seran de coure electrolític amb una tensió d'aïllament de 0.6/1 Kvolts i una resistivitat màxima de 1/56 ohms*mm2/m a 20 ºC equivalent a un 96,6% de conductivitat referida al Patró.

El fil de coure respondrà al que es defineix a la Norma UNE 21011 (filferros de coure per a conductors de línies aèries amb càrrega de trencament mínima de 20 Kg/cm2. Es sotmetrà als assaigs mecànics de tracció, torsió i plegat, i a l'elèctric d'amidament de la resistivitat tal com preveu l'esmentada norma. Complimentant la norma UNE 21123.

L'aïllament dels conductors s'efectuarà mitjançant polietilè de gruix uniforme i perfectament centrat amb l'inductor. El polietilè tindrà unes característiques d'allargament comprés entre 150 i 250 %. Cada conductor disposarà a més d'un aïllament de diferent color per identificació dels conductors de fase, conductor neutre i conductors de protecció.

Els cables de varis conductors agruparan a aquests i els seus aïllaments dintre d'un segon aïllament de material termoplàstic (Clorur polimèric de gruix uniforme) amb càrrega de trencament superior a 100 Kg/cm2. i allargament mínim de 125 %. La qualitat de la coberta exterior serà tal que pugui suportar perfectament els agents dels subsòl.

Cal observar que dins del Reglament Electrotècnic de Baixa Tensió cal aplicar el criteri de tensió usual per les instal·lacions amb semàfors d'incandescència mentre que per instal·lacions amb semàfors de leds (excepte la seva escomesa) cal aplicar el criteri de molt baixa tensió.

Complimentant en general el Reglament Electrotècnic de Baixa Tensió del setembre del 2002, amb especial atenció als apartats ITC-BT-09 (Instal·lacions d'enllumenat exterior), ICT-BT-21 (tubs i canals de protecció), UNE-EN 50.086 2-4 (canalitzacions enterrades) i atenent a les indicacions del projecte específic s'utilitzaran els següents conductors :

Per les escomeses, tram escomesa regulador : cable RVFV 0,6/1 Kv de tants conductors com requereixi l'escomesa (si es monofàsica o trifàsica) i de secció mínima 6 mm2.

Per cada sortida de grup de semàfors, tram regulador semàfors : cable RV 0,/1Kv de 4 conductors (5 si contempla el conductor de terra, segons projecte específic) de 2.5 mm2 de secció, la secció serà de 2,5 mm2 tant si els mòduls semafòrics son incandescents o leds i tant si el grups són de vehicles com de vianants.

Per les comunicacions, trams entre reguladors i/o centrals: multicable RVFV 500V amb pantalla general i de tants parells apantallats, cadascun d'ells, com siguin requerits en el projecte específic, cada fil serà de 0,7 mm de diàmetre mínim.

Tots els diferents tipus de cables aniran instal·lats per dintre de tub de polietilè anellat, amb interior llis, i d'un diàmetre no inferior de 80 mm.

Cables fibra òptica

Per les interconnexions entre reguladors i/o centrals i equips de ordre superior s'utilitzarà el cable de fibra òptica en substitució del de coure.

Aquest canvi comporta una millora en les proteccions dels equips front dels agents atmosfèrics i facilita els amples de banda per comunicacions, poden suportar dins del mateix cable de fibra altres aplicacions, com cameres, pannells, etc.

Les fibres òptiques seran monomodo o multimodo segons especifiqui el projecte específic si be donat que la fibra monomodo pot suportar distancies més llargues probablement serà la habitual.

Les fibres òptiques del tipus monomodo seran tipus B1.1 i complimentaran amb la normativa EN 186000. Els cables seran de les següents característiques:

- Armats amb rodell d'acer.
- Atenuació típica a 1310 nm 0,35 db/Km (valor mig)
- Atenuació típica a 1550 nm 0,22 db/Km (valor mig)
- Atenuació màxima a 1310 nm 0,40 db/Km
- Atenuació màxima a 1550 nm 0,30 db/Km
- Diàmetre del campo modal 9,3 □ 0,5 □m
- Longitud d'onda de tall 1150 – 1330 nm (fibra cablejada)
- Diàmetre revestiment 125 □ 1 □m
- Excentricitat del revestiment □ 1%
- Error de concentricitat □ 0,8 □m
- Diàmetre sobre primera protecció 245 □ 10 □m
- Carrega de ruptura 100 Kpsi

Aquestes fibres aniran d'equips a equip sense interconnexions.

CVE: 20200-06276-11421-11074

Per fer els repartiments es disposarà d'una caixa de distribució en la que la fibra estesa es soldarà amb els dels connectors de la caixa.

Per les connexions al equips específic es disposarà una fibra flexible des del connector de la caixa de distribució fins l'entrada de fibra de l'equip específic.

Les caixes quedaran totalment segellades a fi d'evitar humitats en el seu interior.

Aquestes caixes s'ubicaran dins de l'armari del regulador o equip connectat.

2.2.6.5.6. Carcasses dels semàfors

Característiques

- material: policarbonat
- resistència al impacte : DIN 53453
- màxima tensió de flexió: 950 Kp/cm2 segons DIN 53452
- resistència a la tracció: superior a 400 Kp/cm2 segons DIN 53444
- estabilitat tèrmica: fins a 130º continus, sense deformació
- resistent a àcids minerals: en altes concentracions i a solucions salines, neutres o àcides.
- absorció màxima: 0,15% en pes d'aigua per una humitat del 60% segons norma DIN53122
- color groc taronja fort B 534 norma UNE 48.103, RAL 1007
- control de ventilació per convecció amb càpsula superior en els mòduls, per radiació en la òptica. Aquesta càpsula serà groga com el cos del mòdul o de color negre si el mòdul esta dotat d'equip d'invidents.

Cada mòdul tindrà una corona dentada que impedeixi la rotació del conjunt respecte a la seva posició inicial, a la vegada que facilita l'orientació del semàfor.

La base del semàfor haurà d'estar reforçada de manera que resisteixi sense trencar-se una col·lisió que no derivi la columna o una força del vent de 144 Km/h (equivalent a 100 kg/m2), amb pantalla de contrast incorporada.

El mòdul es conforma del cos i la tapa o porta que te la obertura per la senyalització. El cos portarà totes les pestanyes o ressalts adients per subjectar la òptica d'incandescència, i la suficient profunditat per acceptar la òptica de leds, agafada a la tapa o porta i en el seu fons la electrònica del equip d'invidents. La tapa amb tots els additaments per les subjeccions i per la seva funcionalitat. Ambdós casos tot estarà emmotllat dins de cada peça.

La fixació de la tapa al cos del semàfor serà mitjançant frontisses laterals i per un o dos elements de tancament en el costat oposat.

Les juntes de tancament hauran de ser de material i disseny adequat, d'una sola peça, amb la finalitat de garantir una estanqueitat total i permanent a la pols i a l'aigua, donant un grau de protecció IP 55, devent-se presentar per a la seva admissió els certificats, emesos per l'entitat competent en la matèria, de les proves realitzades.

La porta del semàfor s'abatrà cap el costat dret o esquerre, o ambdues possibilitats, permetent un recorregut mínim de 90 ° amb la finalitat de poder accedir amb facilitat a qualsevol element interior, o per defecte, serà de fàcil extracció amb un angle d'obertura mínim.

Les mides per un mòdul seran:

- pel de 100: ample entre 160 i 120 mm, alt entre 180 i 120 mm i de profunditat entre 180 i 120 mm.
- pel de 200: ample entre 285 i 260 mm, alt entre 310 i 260 mm i de profunditat entre 210 i 160 mm.
- pel de 300: ample entre 390 i 340 mm, alt entre 370 i 340 mm i de profunditat entre 290 i 180 mm.

Els mòduls disposaran de viseres independents i acoblades a les portes dels semàfors.

A cada mòdul se li podrà acoblar les viseres denominades normals i les de tipus tub. Les viseres normals podran desplaçar-se lateralment si les característiques de la senyalització així ho exigeixin. Per semàfors del tipus 200 tindran un sortint de 290 mm i pel tipus 300 serà de 400 mm com a màxim.

Les viseres normals hauran de permetre la visió mínima del 75 % de la lent des d'un angle de 45 º en el pla horitzontal respecte a elles.

2.2.6.5.7. Òptiques dels semàfors

Les òptiques podran ser, segons projecte, del tipus incandescència o del tipus leds

2.2.6.5.7.1. Tipus incandescència

Reflectors:

Les paràboles reflectores seran metàl·liques, polides, anoditzades i abrillantades amb les vores adients per un ajustament eficaç amb el conjunt tapa i lent, si no conforma un conjunt solidari estanc paràbola reflectora amb lent.

Portalàmpades:

El portalàmpades serà del tipus E-27, de manera que el filament quedi concentrat en el focus de la paràbola reflectora complimentant la Norma UNE 20057 h1-h2.

Els portalàmpades s'hauran d'acoblar als reflectors i seran ajustables, amb fixació, respecte a aquests. Podran suportar una temperatura de treball fins a 120 °C i posseiran una rigidesa dielèctrica de 400 V.

Làmpades:

Les làmpades seran del tipus incandescència normal de 70w de 8000 hores de durada. De 40w per mòduls de 100 i de 100w per mòduls de 300 amb 8000 hores de durada. La màxima tensió de servei serà de 240V en corrent alterna.

Per a cada conjunt de làmpades i reflector s'aportaran les corbes fotomètriques corresponents segons Normes DIN 67527 apart. 1 i certificat del rendiment lluminós de les làmpades.

Lents:

Les dimensions visibles de les lents seran de 100 mm, 200 mm i 300 mm de diàmetre i de 200 mm de costat segons el tipus de semàfor que s'utilitzi.

El gravat sobre les lents estarà a la seva cara interior, presentant una superfície llisa a l'exterior, i serà del tipus multidireccional tant per semàfors de vehicles com per vianants. Les lents portaran gravat un senyal en la vora interior amb la finalitat de que, a l'instal·lar-les, es situïn correctament. Les lents podran ser de vidre o policarbonat en funció del seu rendiment lluminós i les seves característiques tècniques.

El sistema de senyalització és de tres colors, segons les Recomanacions de la Comissió de Il·luminació Internacional (CIE-ZURICH 1.955) sobre un sistema de senyalització amb tres colors, verd, groc, vermell.

Les normes referenciades són:

- DIN 5033 fulla 7 (Colors vidres i definicions de llums)
- DIN 67527 fulla 1 (Distribució d'intensitat de llum)

CVE: 20200-06276-11421-11074

- DIN 6163 (dóna tres àrees parcials amb menor tolerància que l'especificada per la CIE): VERMELL B, GROC C, VERD B. Només entre aquests límits mencionats es pot parlar de colors de senyals.
- DIN 6163 (Ajustaments de colors que poden adaptar-se si és necessari a altres Normes).

Les coordenades de cromacitat (x, y) seran, per gruixos de 2 mm i 3 mm, les següents:

Gruixos	2 mm		3 mm	
Eix	X	Y	X	Y
Vermell	0,695	0,305	0,680	0,320
Groc	0,618	0,382	0,560	0,440
Verd	0,284	0,520	0,183	0,359

2.2.6.5.7.2. Tipus led

Aquesta especificació tècnica és aplicable als models d'òptiques de semàfors de tecnologia LED, per als següents tipus:

- Vermell: Diàmetre 300 mm
- Ambar: Diàmetre 300 mm
- Verd: Diàmetre 300 mm
- Vermell: Diàmetre 200 mm
- Ambar: Diàmetre 200 mm
- Verd: Diàmetre 200 mm
- Vermell: Diàmetre 100 mm
- Verd: Diàmetre 100 mm
- Vermell: Quadrat 200 x 200 vianant esperant
- Verd: Quadrat 200 x 200 vianant caminant

La present especificació defineix els requisits de caràcter general que es deuen complir així com el funcionament visual, mediambiental i de compatibilitat electromagnètica i defineix els assaigs de les òptiques.

2.2.6.5.7.2.1. Definicions

Per als propòsits d'aquesta especificació s'apliquen les següents definicions:

Cap de semàfor:

Equip que consta d'una o més unitats òptiques, incloent les caixes junt amb tots els suports, accessoris, tendals, viseres, caputxes i pantalles de contrast, la missió del qual és transmetre un missatge visual al trànsit de vehicles i de vianants.

Unitat òptica:

Un conjunt de components dissenyats i muntats per produir llum de mida, color, intensitat lluminosa i forma específiques.

Superfície òptica:

És la superfície del material en contacte directe amb l'atmosfera. Sobre aquesta superfície és sobre la qual s'apliquen els assaigs d'impacte, aigua i penetració de pols.

En molts casos és la superfície exterior de la lent.

Lent:

Un element de transmissió de llum de la unitat òptica que distribueix el flux lluminós de la font de llum en determinades direccions del senyal lluminós.

Pantalla de contrast:

Una taula opaca situada al voltant de la unitat òptica a fi d'incrementar el contrast i augmentar la visibilitat.

La pantalla de contrast es pot incorporar a la caixa de la unitat òptica o pot ser desmuntable.

Visera:

Un component situat a sobre de la unitat òptica per reduir l'efecte fantasma o per restringir el camp de visió.

Efecte fantasma:

Fals senyal que es crea quan la llum del sol incideix sobre una unitat òptica.

Eix de referència:

Un eix especificat pel proveïdor, usat per a assaigs ambientals i òptics.

2.2.6.5.7.2.2. Requisits de caràcter general

2.2.6.5.7.2.2.1. Requisits constructius

El fabricant ha d'assegurar que el disseny redueixi al mínim les exigències de manteniment. Qualsevol component que pugui ser canviat s'ha de dissenyar de manera que sigui fàcilment adaptable i que no afecti la resolució òptica.

La construcció i els materials elegits han de proporcionar un rendiment concorde a la durada del producte tal com es verifica en els assaigs i el certificat proporcionat per aquesta especificació.

El subministrador ha de detallar en la documentació el manteniment que s'ha de dur a terme, incloent els mètodes i materials de neteja, per assegurar que la resolució òptica es mantingui almenys al 80% dels valors mínims indicats en la present especificació.

2.2.6.5.7.2.2.2. Cap de semàfor

El cap de semàfor haurà de disposar d'una adequada estanquitat.

Per a això, el grau de protecció que ha de posseir a l'òptica led per a semàfors serà igual o superior a IP 55, sent conforme amb els requisits de la norma EN 60529:91, requerint-se per al cap del semàfor un grau igual o superior a IP 65.

2.2.6.5.7.2.2.3. Dimensions dels senyals

Conforme a la present especificació, s'adjunta les dimensions bàsiques de cada una de les òptiques cobertes:

- Vermell: Diàmetre 300 mm
- Ambre: Diàmetre 300 mm
- Verd: Diàmetre 300 mm
- Vermell: Diàmetre 200 mm
- Ambre: Diàmetre 200 mm
- Verd: Diàmetre 200 mm
- Vermell: Diàmetre 100 mm
- Verd: Diàmetre 100 mm
- Vermell: Quadrat 200 x 200 vianant esperant
- Verd: Quadrat 200 x 200 vianant caminant

CVE: 20200-06276-11421-11074

Els diàmetres dels discs dels senyals lluminosos tindran una tolerància de ±10%.

2.2.6.5.7.2.2.4. Fixacions

La mecànica per a la implantació a les plataformes dels semàfors actuals haurà de ser senzilla, consistint en sistemes capaços per a la substitució de les actuals làmpades incandescents i halogenades equipades amb focus per les noves òptiques.

La caixa suport de focus de díodes LED inclourà una junta de goma que s'adapti a la caixa exterior del semàfor per al seu suport, i quants altres elements siguin necessaris per a la seva correcta subjecció.

2.2.6.5.7.2.2.5. Lents

Les lents no tindran cap color i hauran de garantir la condició neutral quan el semàfor sigui apagat.

Les lents estaran fabricades de tal manera que sigui fàcil la seva instal·lació en carcasses antigues.

2.2.6.5.7.2.2.6. Característiques elèctriques

La tensió d'alimentació seran de 230/250 V a 50 Hz.

Es valorarà que el mateix equip sigui capaç de treballar també a 42 V 50 Hz. mantenint les mateixes prestacions tècniques previstes en aquest plec.

Els mòduls incorporaran fusible i sistema de protecció de pics i transitoris de la tensió d'alimentació.

El factor de potència de cada unitat serà superior a 0,9 en funcionament a tensió nominal.

La distorsió harmònica total (THD) consumida per una unitat de leds en funcionament a tensió nominal no excedirà del 20%.

2.2.6.5.7.2.3. Requisits òptics

2.2.6.5.7.2.3.1. 1 Intensitats lluminoses per a senyals lluminosos

Les intensitats lluminoses (I) per a senyals lluminosos vermells, grocs i verds, per a discs de 200 mm i 300 mm, en l'eix de referència han d'assolir les prestacions del nivell de resolució 2, classe 1 indicades a la taula 1 de l'apartat 6.3 de la norma EN 12368:2006 (és a dir des de 200 cd fins 800 cd).

En cap cas la unitat òptica no excedirà de 2.500 cd.

Les òptiques per a senyals de 100 mm de diàmetre o per a senyals per a vianants hauran d'assolir el 50% de les prestacions quant a la intensitat lluminosa (és a dir des de 100 cd fins 400 cd).

S'haurà de garantir que la pèrdua de brillantor a causa de fallades d'un punt de llum sigui menor al 5%. La garantia de fallada de qualsevol punt de llum haurà de ser superior als 5 anys. Al seu torn, les prestacions òptiques s'hauran de mantenir com a mínim al 80% durant els 10 anys de vida aproximada del mòdul.

Es valorarà la possibilitat que al sistema LED se li pugui adaptar regulació de flux lluminós.

2.2.6.5.7.2.3.2. Distribució de la intensitat lluminosa

Per a les òptiques de diàmetre 300 mm i 200 mm la distribució de la intensitat lluminosa s'ajustarà als valors de la taula 3 (senyals de fes ample, tipus W, que permeten un bon reconeixement del senyal en zones urbanes) en el apartat 6.4 de la norma EN 12368:2006.

Les intensitats lluminoses no han d'excedir el nivell màxim de la classe que li sigui aplicable.

Hauran de garantir una senyalització lluminosa uniforme i tenir un alt contrast amb la llum solar.

2.2.6.5.7.2.3.3. Uniformitat de la luminància

Per a les òptiques de diàmetre 300 mm i 200 mm la uniformitat de la luminància del disc així com la proporció de la luminància major i menor Lmín:Lmáx ha de ser ≥ 1:10, en ser tipus W.

2.2.6.5.7.2.3.4. Valor màxim de l'efecte fantasma

Per a les òptiques de diàmetre 300 mm i 200 mm en cada senyal de color, l'efecte fantasma màxim no superarà els valors mostrats en la classe 1 de la taula 6 de l'apartat 6.6 de la Norma EN 12368:2006.

2.2.6.5.7.2.3.5. Colors dels senyals lluminosos

La longitud d'ona de la llum dominant per a cada color haurà de ser de manera orientativa, superior a 618 nm per al vermell, entre 586 i 596 nm per a l'ambre i entre 490 i 512 nm per al verd, complint en qualsevol cas les característiques cromàtiques establertes per la norma EN 12368:2006 (apartat 6.7), on es defineixen les zones admeses per a cada color en el diagrama cromàtic de la CIE.

2.2.6.5.7.2.4. Requisits mediambientals

2.2.6.5.7.2.4.1. Resistència mecànica

S'hauran d'assajar tres mostres sotmetent-se a tres impactes simples aplicats en els punts considerats com a més febles de qualsevol superfície externa. La mostra s'haurà de suportar com en ús normal sobre un suport rígid.

Els impactes es produeixen fent caure una bola d'acer de 50 mm de diàmetre i 0,51 Kg de pes, des d'una alçària d'1,3 m, de manera que l'energia d'impacte sigui de 6,5 Nm.

Cada una de les mostres s'haurà de refredar a una temperatura de -5 ºC±2 ºC i mantenir-se durant un període de 3 h.

Mentre estan a aquesta temperatura, se sotmetran a l'assaig d'impacte especificat anteriorment.

Conforme a aquesta especificació la classe mecànica queda definida com a Classe IR3.

2.2.6.5.7.2.4.2. Vibracions

La integritat estructural haurà de ser adequada per suportar els assaigs de vibracions.

Per a això se seguiran les pautes generals descrita en la norma bàsica d'assaig EN 60068-2-64:94-Test Fd, amb les següents especificacions:

- ASD nivells d'espectre:
  - 0,02 g2/Hz (10 Hz a 50 Hz)
  - 0,01 g2/Hz /50 Hz a 150 Hz)
  - 0,002 g2/Hz /150 Hz a 500 Hz)
- Acceleració RMS total 1,58 g
- Durada: 2 hores en cada un dels tres eixos.

Es considera que ha superat la prova si no ha sofert cap deformació i ha estat operatiu durant tot l'assaig.

2.2.6.5.7.2.4.3. Temperatura de funcionament (Rang de temperatura)

Les unitats òptiques s'hauran d'enquadrar dins de la classe A, la qual opera dins d'un rang de temperatura que cobreix els següents valors:

15 ºC a 60 ºC

CVE: 20200-06276-11421-11074

Els següents assaigs hauran de ser realitzats i verificar la conformitat funcional en cada cas:

- Assaig de calor sec

  Aquest assaig té la finalitat d'avaluar la funcionalitat de les òptiques en condicions extremes de temperatura. Per a això s'haurà de seguir el indicat en la norma EN 60068-2-2:93, amb les següents severitats:

  - No serà necessari cap condicionament previ a l'assaig.
  - Prèviament a l'assaig, s'haurà de realitzar una inspecció visual en equip i s'haurà de realitzar una revisió funcional del mateix.
  - Abans de condicionar l'equip a la temperatura d'assaig haurà de ser fixat a la cambra d'assaig i ser connectat a la seva tensió nominal. Haurà de ser avaluat la seva funcionalitat. L'equip quedarà alimentat durant tot l'assaig.
  - S'elevarà la temperatura de la cambra des de la temperatura ambient del laboratori fins a 60 ºC, i una vegada s'hagi assolit la temperatura d'estabilització, es deixarà a l'interior de la cambra i en mode de funcionament durant 16 h.
  - Durant el període d'exposició, se n'haurà de realitzar una inspecció visual almenys durant l'última hora així com durant el període de refredament.
  - Una vegada finalitzat, i a la temperatura ambient del laboratori, s'haurà de realitzar una inspecció visual i una avaluació funcional de l'equip assajat.

  Es considera que ha superat la prova si no ha sofert cap deformació i ha estat operatiu durant tot l'assaig.

- Assaig de fred

  Aquest assaig pretén avaluar la funcionalitat de les òptiques en condicions extremes de temperatura. Per a això s'haurà de seguir el indicat en la norma EN 60068-2-1:93, amb les següents severitats:

  - No serà necessari cap condicionament previ a l'assaig.
  - Prèviament a l'assaig, s'haurà de realitzar una inspecció visual en equip i s'haurà de realitzar una revisió funcional del mateix.
  - Abans de condicionar l'equip a la temperatura d'assaig haurà de ser fixat a la cambra d'assaig i connectat a la seva tensió nominal. Haurà de ser avaluada la seva funcionalitat. L'equip quedarà alimentat durant tot l'assaig.
  - Es disminuirà la temperatura de la cambra des de la temperatura ambient del laboratori fins a -15è C, i una vegada s'hi hagi assolit la temperatura d'estabilització, es deixarà en el interior de la cambra i en mode de funcionament durant 16 h.
  - Durant el període d'exposició, se n'haurà de realitzar una inspecció visual almenys durant l'última hora, així com durant el període de refredament.
  - Una vegada finalitzat i a la temperatura ambient del laboratori, s'haurà de realitzar una inspecció visual i una avaluació funcional de l'equip assajat.

  Es considera que ha superat la prova si no ha sofert cap deformació i ha estat operatiu durant tot l'assaig.

- Assaig de calor humida cíclica.

  Aquest assaig avalua la funcionalitat de les òptiques en condicions extremes de temperatura i humitat. Per a això s'haurà de seguir el indicat en la norma EN 60068-2-30:2005, amb les següents severitats:

  - No serà necessari cap condicionament previ a l'assaig.
  - Prèviament a l'assaig, s'haurà de realitzar una inspecció visual en equip i s'haurà de realitzar una revisió funcional del mateix.
  - Abans de condicionar l'equip a la temperatura i humitat de assaig haurà de ser fixat a la cambra d'assaig i connectat a la seva tensió nominal. Haurà de ser avaluada la seva funcionalitat. L'equip quedarà alimentat durant tot l'assaig.
  - S'ajustarà la temperatura d'assaig a 40è C i la humitat conforme a l'especificat a la referència normativa.
  - El cicle de prova queda establert en la norma de referència.
  - Durant el període d'exposició, se n'haurà de realitzar una inspecció visual durant tota la prova i durant les primeres 3 hores d'ambdós cicles i durant el període de refredament del 2n cicle haurà de ser avaluat la seva correcta funcionalitat.
  - Una vegada finalitzat el cicle d'assaig, s'haurà de recuperar el equip a condicions atmosfèriques normals durant almenys 2 hores.
  - Posteriorment, als 30 minuts després d'acabar la recuperació, haurà d'analitzar-se visualment i realitzar una prova funcional per veure la seva conformitat.

  Es considera que ha superat la prova si no ha sofert cap deformació i ha estat operatiu durant tot l'assaig.

2.2.6.5.7.2.4.4. Incidència a la radiació solar.

La finalitat d'aquest assaig és avaluar la funcionalitat de les òptiques i les variacions mecàniques i externes a qui poden veure's sotmeses com a resultat de l'exposició a radiació solar en les condicions experimentades en la superfície terrestre. Per a això s'haurà de seguir l'indicat en la norma EN 60068-2-5:99, amb les següents severitats:

- No serà necessari cap condicionament previ a l'assaig.
- Prèviament a l'assaig, s'haurà de realitzar una inspecció visual a l'equip i s'haurà de realitzar una revisió funcional del mateix.
- Se seguirà el procediment B indicat en la norma de referència. El equip durant l'assaig haurà d'estar encès i carregat completament.
- La temperatura de l'aire dins de la cambra d'assaig durant la irradiació serà de 40ºC.
- La velocitat màxima permesa de l'aire dins de la cambra|càmera d'assaig haurà de ser de 2 m/s.
- La durada de l'assaig serà d'1 cicle.
- Durant la càrrega i l'exposició l'equip haurà d'estar encès per a avaluar la seva correcta funcionalitat.
- Finalitzat l'assaig s'haurà de realitzar una inspecció visual i una avaluació funcional de l'equip assajat.

Es considera que ha superat la prova si no ha sofert cap deformació i ha estat operatiu durant tot l'assaig.

2.2.6.5.7.2.5. Requisits de compatibilitat electromagnètica

Les òptiques hauran de complir amb els requisits indicats en la norma de compatibilitat electromagnètica EN 50293:2000, assegurant-se la immunitat del semàfor davant pertorbacions radiades o induïdes a la xarxa de alimentació.

2.2.6.5.7.2.5.1. Emissió

Els mesuraments es realitzaran en manera de funcionament de tal forma que es estimi que pugui produir les majors emissions a la banda de freqüències que s'està exercitant d'acord amb les aplicacions normals.

Els mesuraments es realitzaran als ports pertinents d'acord amb les taules adjuntes.

La descripció dels assaigs, el seu mètode i la posada al punt dels mateixos, queden indicades a les taules adjuntes.

CVE: 20200-06276-11421-11074

Per a les emissions a baixa freqüència, els requisits de les normes EN 61000-3-2:06 i EN 61000-3-3:95+A2:05 aplicaran als equips contemplats en el camp d'aplicació d'aquestes normes.

Taula 1. Emissions – Port de l'envoltant

Fenomen ambiental	Unitats	Especificació assaig	Norma de referència	Notes
Radio freqüència camp electromagnètic	MHz dB (µV/m)	30 – 230 30	EN 55022:98+A2:03	Classe B Mesurat a 10 m
	MHz dB (µV/m)	230 – 1000 37		

Taula 2. Emissions – Port d'entrada de CA de xarxa

Fenomen ambiental	Unitats	Especificació assaig	Norma de referència	Notes
Radio freqüència emissions conduïdes	MHz dB (µV)	0.15 – 0.5 66 a 56 (quasi pic) 56 a 46 (mig)	EN 55022:98+A2:03	Clase B
	MHz dB (µV)	0.5 – 5 56 (quasi pico) 46 (mig)		
	MHz dB (µV)	5 – 30 60 (quasi pic) 50 (mig)		
Interferències discontínues			EN 55014-1:00+A2:02	Apliquen els requisits (límits) de la norma de referència

2.2.6.5.7.2.5.2. Immunitat

Els assaigs es realitzaran en la manera de funcionament més susceptible i la banda de freqüència que s'està assajant d'acord amb les aplicacions normals. La configuració de la mostra d'assaig s'haurà de variar per a assolir la màxima susceptibilitat.

Els assaigs es realitzaran als ports pertinents de l'equip d'acord amb les taules següents. Els assaigs es duran a terme només quan dits ports existeixin.

La descripció dels assaigs, en generador dels assaigs, els mètodes de assaig i la posada al punt dels mateixos, queden indicats a les taules adjuntes.

Taula 3. Immunitat – Port de l'envoltant

Fenomen ambiental	Unitats	Especificació assaig	Norma de referència	Posada a punt	Notes	Criteri de funcionament
Radiofreqüència camp electromagnètic	MHz V/m (no modulat per a calibració)	80 – 1000 10 1 kHz 80 % AM	EN 61000-4-3:02+A1:02	EN 61000-4-3:02+A1:02		A
Descàrrega electrostàtica	kV	4 (contacto) 8 (aire)	EN 61000-4-2:95	EN 61000-4-2:95		B
Freqüència de xarxa induïda	Hz A/m	50 60	EN 61000-4-8:93	EN 61000-4-8:93		B
Radiofreqüència camp electromagnètic pols modulat	MHz Veff/m Ciclo % Frec. Rep. Hz	900 ± 5 10 50 200	EN 61000-4-3:02+A1:02	EN 61000-4-3:02+A1:02		A
	MHz Veff/m Ciclo % Frec. Rep. Hz	1890 ± 1 10 50 2000	EN 61000-4-3:02+A1:02	EN 61000-4-3:02+A1:02		A

Taula 4. Immunitat – Port per a entrades i sortides de potència en CA

Fenomen ambiental	Unitats	Especificació assaig	Norma de referència	Posada a punt	Notes	Criteri de funcionament
Radiofreqüència (mode comú)	MHz V/m (no modulat per a calibració)	0.15 - 80 10 1 kHz 80 % AM	EN 61000-4-6:96	EN 61000-4-6:96	Veure notes 1 y 2	A
Transitoris ràpids	kV(pico) Tr/Th ns Frec. Rep. kHz	1 5/50 5	EN 61000-4-4:04		Veure nota 3	B
Baixades de tensió		Assaig d'acord amb HD 638 apt. 4.5	En 61000-4-11:04			
Talls de tensió		Assaig d'acord amb HD 638 apt. 4.5	EN 61000-4-11:04			
Ones de xoc Conductor a terra Conductor a conductor	Tr/Th ns kV (tensió de càrrega) kV (tensió de càrrega)	1,2/50 (8/20) 2 1	EN 61000-4-5:95			B
NOTA 1 – El nivell de l'assaig pot definir-se como la intensitat equivalent amb una càrrega de 150 Ω. NOTA 2 – A la banda de freqüències d'emissió ITU 47-68 MHz el nivell serà 3 V.						

2.2.6.5.7.2.6. Marcat, etiquetatge i informació del producte

2.2.6.5.7.2.6.1. Informació del producte

El fabricant o distribuïdor ha de proporcionar la següent informació:

a. definició de l'eix de referència

b. instruccions d'acoblament i muntatge del cap de semàfor i el suport en relació amb l'eix de referència

c. detalls de qualsevol limitació d'emplaçament o ús

d. instruccions de la font de llum que s'ha d'usar

CVE: 20200-06276-11421-11074

e. instruccions per al funcionament, manteniment i netedat|neteja del cap de semàfor

f. les dades de mesura per a cada cap de semàfor estàndard a fi de provar el compliment amb els requisits d'aquesta especificació

g. esquema de muntatge i connexió

L'idioma a utilitzar per al marcat, etiquetatge i la informació a l'usuari descrita anteriorment serà el català o el castellà.

2.2.6.5.7.2.7. Avaluació de la conformitat

2.2.6.5.7.2.7.1. Generalitats

Per obtenir un certificat de conformitat de producte amb aquesta especificació, la unitat òptica ha de passar una sèrie d'assaigs òptics, de construcció i d'ambient. A més el proveïdor ha de declarar que la unitat compleix les condicions de mida, de seguretat elèctrica, compatibilitat electromagnètica, pantalles de fons i símbols requerits en aquesta especificació. Els detalls dels requisits per ser assajats i declarats es donen en l'apartat següent.

Per al certificat de conformitat amb aquesta especificació el proveïdor deu proporcionar tres òptiques de cada model d'aquest contracte per a la seva avaluació.

Durant els assaigs ambientals l'element a assajar ha de realitzar cicles amb un minut d'interval entre cada una de les unitats òptiques addicionals, excepte per a els assaigs de calor on una unitat ha de romandre encesa durant tot el assaig i per als assaigs de fred en el qual totes les unitats han de ser apagades excepte l'última hora abans de la recuperació quan el senyal ha de realitzar cicles de 1 min.

Durant els assaigs d'impacte no es requereix que les unitats estiguin enceses.

Mòduls a assajar

Els mòduls a assajar seran unitats òptiques individuals.

El proveïdor ha de proporcionar plans|plànols de cada una de les combinacions per a les que desitja subministrar equips.

Els mòduls per a assaig han de ser complets amb qualsevol dels components o dispositius necessaris per reunir tots els requisits de funcionament especificats.

L'òptica s'ha de sotmetre a tots els requisits indicats en la present especificació. No es podrà dur a terme cap tipus de reparació, modificació, canvi o ajust durant qualsevol dels assaigs o durant diferents tipus de assaigs, excepte per als assaigs d'impacte en què les lents es poden canviar si el defecte permès en aquest assaig afecta la resolució òptica.

Abans de començar els assaigs òptics totes les parts pertinents s'han de netejar d'acord amb les instruccions del fabricant.

Per tal de verificar aquesta especificació, la unitat òptica a assajar ha de passar tots i cada un dels assaigs requerits sobre la mateixa unitat o al contrari es considera fallit. Qualsevol unitat òptica que no superi els assaigs pot modificar-se per sotmetre's de nou als assaigs de manera completa. No es permet repetir l'assaig sobre només un punt d'error en particular.

Quan el proveïdor tingui elements alternatius intercanviables, es deu sotmetre cada combinació d'elements substituïbles als assaigs pertinents. En aquest cas, el procés d'assaig ha de reflectir aquestes combinacions en informes diferents.

Obligacions del proveïdor

El proveïdor ha de subministrar l'òptica completa amb qualsevol sistema de control necessari per demostrar les funcions requerides per als procediments de assaig descrits en aquesta especificació. El sistema de control ha de ser complet amb les instruccions de com i quan és convenient utilitzar-los durant els assaigs. Ha d'existir una interfície clarament definida entre la unitat d'assaig i el sistema de control. El sistema de control s'ha de sol·licitar només per demostrar que el mòdul compleix els requisits d'aquesta especificació i no ha d'influir en el funcionament del mòdul.

Components

Si un proveïdor desitja realitzar canvis en una unitat òptica, ho podrà fer només quan demostri que no altera el funcionament ja certificat. Es deurà mantenir la documentació dels detalls específics del canvi, de la certificació i de la documentació existent. Quan es realitzin canvis que afectin al funcionament del mòdul s'ha de sol·licitar una nova certificació com si fos un nou producte.

2.2.6.5.7.2.7.2. Requisits i mètodes d'assaig per a l'assaig inicial de tipus

S'ha de realitzar un assaig inicial de tipus per mostrar conformitat amb aquesta especificació mitjançant un informe tècnic emès per un laboratori reconegut.

El producte usat per a aquest assaig ha d'estar així que|tal com amb la documentació tècnica i s'ha de preparar de conformitat amb els mètodes normals de producció del fabricant sent representatiu de la producció normal.

Tots els mòduls subjectes a l'assaig inicial de tipus s'han de sotmetre als següents assajos:

Característiques	Apartat aplicable de la norma EN 12368:2006	Exigència
Mida	6.2	Declaració del fabricant del diàmetre nominal ±10%
Intensitat lluminosa	6.3	Nivell de resolució 2, classe 1
Distribució de la intensitat lluminosa	6.4	Tipus W
Uniformitat de la luminància	6.5	< 1:10
Màxim efecte fantasma	6.6	Classe 1
Color	6.7	Vermell, groc, verd
Requisits ambientals	5.1	Classe A
Resistència a l'impacte	Taula 9	Classe IR3
Vibració aleatòria	Taula 10	
Penetració aigua pols	4.2 i Taula 11	IP 55 unitat òptica IP 65 conjunt unitat òptica + cap de semàfor
Emissió electromagnètica	5.2	EN 50293
Immunitat electromagnètica	5.2	EN 50293

2.2.6.5.7.2.8. Requisits per al control de la producció en fàbrica

2.2.6.5.7.2.8.1. Generalitats

El fabricant ha d'establir, documentar i mantenir un sistema de control de la producció en fàbrica (CPF) per assegurar que el producte és subministrat conforme a les característiques de funcionament declarades. El sistema de CPF consistirà en procediments escrits (manuals de treball), inspeccions i assaigs regulars i/o avaluacions i l'ús dels resultats per controlar les matèries primeres i d'altres materials o components utilitzats, l'equip, el procés de producció i el producte final.

Un sistema de CPF conforme amb els requisits de la Norma EN ISO 9001:00 i realitzat de forma específica per als requisits d'aquesta Norma europea es considerarà que satisfà els requisits anteriors.

Els resultats de les inspeccions, assaigs o avaluacions han de ser registrats, així com qualsevol acció presa. L'acció a prendre quan els criteris o valors de control no es compleixen, han de

CVE: 20200-06276-11421-11074

registrar-se i conservar-se durant el període especificat en els procediments del CPF del fabricant.

2.2.6.5.7.2.8.2. Requisits del sistema

Generalitats

La conformitat del mòdul d'assaig dels dispositius del cap del senyal amb els requisits d'aquesta especificació i amb els valors establerts (incloent les classes) es demostrarà per:

a. Assaig inicial de tipus

b. CPF pel fabricant, incloent l'avaluació del producte.

Tots els elements, requisits i provisions adoptats pel fabricant deuen documentar-se d'una manera sistemàtica en forma de procediments i manuals escrits. Aquesta documentació del sistema de control de producció ha d'assegurar un enteniment|entesa comú de l'assegurament de la qualitat i permetre aconseguir les característiques del producte requerit i el funcionament efectiu del sistema del control de producció a verificar.

El fabricant ha de mantenir un sistema de CPF permanent. Això ha d'incloure mostres d'assaig conformes amb els mètodes d'assaig prescrits i segons la taula A d'aquesta especificació.

El fabricant ha de ser responsable de l'organització i implementació efectiva del sistema de CPF. Les tasques i responsabilitats en l'organització del control de producció s'han de documentar i aquesta documentació s'ha de mantenir actualitzada i revisada per a la seva efectivitat almenys una vegada a l'any sent registrada.

El fabricant pot delegar en una persona que tingui la necessària autoritat per a:

a. Supervisar procediments per demostrar la conformitat del producte en les etapes apropiades.

b. Identificar i registrar qualsevol exemple de no conformitat

c. Supervisar procediments per corregir exemples de no conformitat.

El fabricant ha de preparar i mantenir actualitzats els documents que defineixen el sistema de CPF. La documentació del fabricant i els procediments han de ser apropiats per al producte i per al procés de fabricació. Tots els sistemes de CPF han d'aconseguir i mantenir un adequat nivell de confiança que el producte és conforme amb l'assaig inicial de tipus.

Sistema de Control de Producció en Fàbrica (CPF)

El sistema de CPF ha d'incloure almenys els procediments necessaris per a:

a. l'especificació i verificació de matèries primeres i components rellevants

b. els controls i assaigs a dur a terme durant la fabricació

c. les verificacions i assaigs realitzats en productes acabats segons el règim d'assaig especificat més a baix

d. el control de les instal·lacions necessàries, equips i personal entrenat per dur a terme els assaigs de les matèries primeres i components si és necessari, els assaigs durant la producció i els assaigs de control de qualitat finals com s'especifica a baix

e. el manteniment i el calibratge de l'equip de fabricació i assaig adequat per personal qualificat.

Els mètodes d'assaig a aplicar i les toleràncies per als resultats de tots els assaigs usats s'han de documentar en el sistema de CPF.

La freqüència d'assaigs ha d'estar d'acord amb el pla d'assaig del fabricant o com s'especifica a la taula|post A i ha de dur-se a terme segons els mètodes d'assaig dels procediments escrits del fabricant. Aquests mètodes han de ser mètodes directes. En el cas de certes característiques, es poden utilitzar mètodes d'assaig indirectes si el fabricant assegura que l'altra característica que és més fàcil de mesurar serà així que|tal com amb aquesta especificació. El fabricant establirà procediments per assegurar que les toleràncies de producció permeten als rendiments del cap del senyal ser així que|tal com amb els valors declarats, derivats de l'assaig del tipus inicial.

Les característiques i els mitjans de verificació, es donen a la Taula A.

Taula A. Freqüència mínima per a l'assaig de productes i l'avaluació com a part del CPF

Propietat	Apartat d'aquesta especificació, indicant el mètode d'assaig rellevant (si aplica)	Freqüència mínima de assaigs	Número mínim de mostres
Coordenades de cromaticidad	Color	Per lot	5%, mínim 1
Rendiment òptic (Intensitat lluminosa)	Intensitat lluminosa	Per lot	5%, mínim 1

El fabricant ha de registrar els resultats dels assaigs especificats a dalt. Aquests registres han d'incloure almenys la següent informació:

a. identificació del cap del senyal assajat

b. data de mostreig i assaig si aplica (la informació ha de reflectir la diferència de temps entre fabricació i assaig)

c. mètodes d'assaig duts a terme

d. resultats d'assaig

e. nombre(s) de la(s) persona(s) que realiza(n) ensayo(s)

Registres

Els registres han d'incloure tot el necessari per demostrar el control de les matèries primeres i components, el procés de producció i el producte acabat.

Els registres de l'assaig inicial de tipus i el mòdul d'assaig s'han de mantenir durant almenys deu anys.

La descripció del producte, la data de fabricació, el mètode d'assaig adoptat, el resultat de l'assaig i els criteris d'acceptació s'han de registrar amb la(s) firma(s) de la(s) persona(s) responsable(s) del control i que realitzen la verificació.

En cas de no conformitat i/o reclamació: les accions correctores preses per a rectificar la situació, s'han de registrar.

El fabricant, ha de mantenir registres complets dels productes individuals (o lots), incloent els detalls i les característiques de fabricació relacionats i mantenir un registre d'aquells productes que van ser venuts primer. Aquests registres es mantindran almenys durant deu anys.

Tractament de productes no conformes

Si el control o els resultats dels assaigs mostren que el producte no compleix els requisits, les accions correctores necessàries s'han de prendre immediatament. Els productes (o lots) no conformes han d'emmagatzemar-se en espera i identificar-se adequadament.

Una vegada que s'ha corregit la no conformitat el producte han de tornar-se a assajar. Si no és possible corregir l'error el producte s'ha de rebutjar llevat que el client ho accepti reparat o sense corregir. L'acceptació del client deu verificar-se per escrit.

Per a qualsevol producte lliurat abans que estiguin disponibles els resultats de assaigs s'ha de mantenir un procediment i un registre per a notificació als clients. S'ha de facilitar un procediment de recuperació per a qualsevol producte que es trobi que no és conforme amb l'assaig inicial de tipus.

CVE: 20200-06276-11421-11074

Traçabilitat

El fabricant establirà i mantindrà procediments documentats per a la identificació del producte o component mitjançant mitjans|medis adequats durant totes les etapes de la producció. El fabricant establirà procediments documentats per a una identificació única dels productes individuals o lots. Aquesta identificació s'ha de registrar.

Personal

La responsabilitat, autoritat i relació entre el personal que gestiona, desenvolupa o verifica la feina que afecta a la conformitat del producte s'ha de definir. Això afecta en particular al personal que necessita iniciar accions per prevenir no conformitats del producte, accions en cas de no conformitats i identificar i registrar problemes de conformitat del producte. El personal que realitza la feina que afecta la conformitat del producte ha de ser competent amb una educació, formació, habilitats i experiència adequades els registres de les quals han de ser mantinguts.

Equip

Tot l'equip d'assaig, mesura i pes necessari per aconseguir l'evidència de la conformitat ha de calibrar-se o verificar-se ser inspeccionat regularment d'acord amb els procediments documentats, freqüències i criteris. El control de la revisió i els dispositius de mitja han de complir amb l'apartat apropiat de la Norma EN ISO 9001.

Tot l'equip usat en el procés de fabricació s'ha d'inspeccionar regularment i mantenir-se per assegurar el seu ús, desgast o fallada no provoca inconsistència en el procés de fabricació.

Les inspeccions i el manteniment es duran a terme i registraran d'acord amb els procediments escrits del fabricant i els registres es conservaran durant el període definit en els procediments de CPF del fabricant.

2.2.6.5.7.2.8.3. Requisits comuns

Generalitats

El fabricant tindrà i usarà les instal·lacions, l'equip i el personal qualificat que li permeti realitzar les verificacions i assaigs necessaris.

Procés de disseny

El sistema de CPF ha de documentar les etapes en el disseny de productes, identificar el procediment de verificació i aquelles responsables de totes les etapes del disseny.

Durant el procés de disseny en si mateix, s'ha de conservar un registre de totes les verificacions, els seus resultats i qualsevol acció correctiva presa. Aquest registre ha de ser prou detallat i precís per demostrar que totes les etapes de la fase de disseny i totes les verificacions s'han dut a terme satisfactòriament.

El fabricant ha de mantenir un arxiu|arxivament de disseny per a cada tipus/mida de senyal que fabriqui.

L'arxiu de disseny ha de contenir detalls complets de com els requisits de funcionament aconseguits en el mòdul d'assaig corresponent es transfereix al producte acabat.

Matèries primeres i components

El fabricant ha d'establir i mantenir procediments actualitzats documentats i instruccions per al control de la qualitat i l'assaig de tots els materials i components, en particular aquelles característiques que en tinguin una influència directa en les propietats del producte acabat.

Controls i assaigs durant la fabricació

El fabricant ha d'establir procediments per assegurar que els valors requerits de totes les característiques s'aconsegueixen sempre.

El fabricant ha de calibrar i mantenir l'equip de fabricació, control, mesurada o assaig en tals condicions que asseguri que els processos de producció donen lloc a productes conformes amb l'assaig inicial de tipus, tant si li pertanyen com si no. L'equip s'ha d'usar en conformitat amb l'especificació o el sistema de referència d'assaig al qual es refereix l'especificació.

Assaigs als productes acabats

En aquesta especificació es donen les característiques per als mètodes d'assaig de cada producte. El fabricant pot elegir un mètode equivalent que sigui adequat a seu sistema de producció.

Manipulació i emmagatzemament

Mentre que el producte és a les instal·lacions del fabricant, el fabricant deu assegurar que l'embalatge prevé els danys durant la seva manipulació i emmagatzemament i que el producte continua sent conforme amb l'especificació tècnica aplicable.

2.2.6.5.7.2.9. Assaig de producte i avaluació

El fabricant ha d'establir procediments per assegurar que es mantenen els valors establerts de totes les característiques.

L'assaig final de control, en funció de cada lot, ha d'incloure almenys una inspecció visual i un assaig funcional d'un producte acabat.

2.2.6.5.8. Suports i seients

Els semàfors hauran de subjectar-se a les columnes i bàculs mitjançant sistemes de subjecció que variaran segons les característiques de senyalització i sistemes de muntatge escollits.

Els accessoris més freqüents a qualsevol sistema de muntatge són els suports i els seients, amb les característiques següents:

Els materials utilitzats en la construcció de suports i seients podran ser de foneria d'alumini, xapa d'acer galvanitzat per immersió en bany calent una vegada fabricat o policarbonat reforçat.

Els suports i seients disposaran de la cavitat interior necessària per al conductor elèctric que subministra l'energia al semàfor.

Seients: Les dimensions dels seients estaran en funció del semàfor que hagi de subjectar. S'hauran d'ajustar perfectament al semàfor per un costat i a la columna o bàcul per l'altre, garantint un contacte ferm.

Suports senzills: S'utilitzaran per a la subjecció d'un semàfor a una columna o bàcul. Podran tenir unes mides màximes de sortint per a cada tipus de semàfor de manera que aquest no es separi més de 80 mm de l'element al que està subjecte.

Suports dobles: Permetran la subjecció de dos semàfors en un sol punt de l'element de subjecció. Les dimensions màximes admeses seran aquelles que mantinguin els semàfors instal·lats a una separació compresa entre 80 i 120 mm.

Els suports i seients hauran de subjectar-se a les columnes o bàculs mitjançant cargols o rodells adequats. Aquesta doble possibilitat haurà de ser prevista en el disseny d'aquests elements, presentant els orificis per cargols a la vegada que el encastos per l'allotjament del rodell.

CVE: 20200-06276-11421-11074

2.2.6.5.9. Polsadors per a vianants

Els polsadors per a vianants estaran encastats en la columna o bàcul sobresortint només la part accessible per establir la demanda.

Seran sòlids i dissenyats per a una còmode localització i utilització.

El seu accionament podrà ser mecànic mitjançant microrruptor o a través d'un dispositiu tàctil. En el cas d'utilitzar el microrruptor, aquest serà de recorregut curt, accionament suau i de mecànica robusta.

El seu accionament per part del vianant establirà la demanda de pas en el regulador apagant l'indicador situat sobre el semàfor de vianants que fins aquest moment haurà romàs en intermitent.

Aniran pintats damunt del galvanitzat amb el color indicat al projecte.

Les caixes projectades de polsadors pels vianants per demanda de pas, estaran il·luminades per facilitar la localització en hores nocturnes, amb làmpada tipus neon o leds de molt llarga durada.

2.2.6.5.10. Pantalles de contrast

Les pantalles de contrast seran utilitzades per ressaltar una senyalització concreta no com criteri general de mobiliari, per tant s'utilitzaran únicament en aquells casos en els que sigui necessari millorar el contrast entre l'òptica del semàfor i la vista posterior al mateix.

Les pantalles seran de material plàstic reforçat amb fibra de vidre de color negre mat, ribetejades amb una franja blanca.

Estaran adaptades fermament al cos del semàfor a fi de garantir que pot suportar ratxes de vents de fins 150Km/h.

La unió amb el cos del semàfors serà segellada a fi de no permetre el pas de la llum a l'acoblat, sense impedir el lliure accés als elements òptics i elèctrics del semàfor.

Les dimensions de dites pantalles seran:

- 1.069 mm d'alçada per 500 mm d'amplada per a semàfors de 200
- 1.480 mm d'alçada i 680 mm d'amplada per a semàfors de 300

2.2.6.5.11. Elements generadors d'àudio. Mòdul invidents

L'equip ha de ser un disseny electrònic que permeti sonoritzar els passos de vianants de les cruïlles de semàfors, per això cal que:

El sistema s'activi mitjançant un petit comandament a distancia omnidireccional, tipus clauer, evitant, així, les actuacions sonores innecessàries quan no hi ha requeriment d'usuari. Per aquest motiu es considera que la agressió mediambiental és mínima.

El sistema emet diferents tipus de so, segons les condicions següents :

- senyal acústica d'orientació : senyal de curta durada (8 tons emesos en dues salves), que s'emet cada cop que el usuari acciona el comandament, això li permet a aquest localitzar la situació exacta del pal que emet el so.
- senyal acústica de pas : el sistema, una cop rebuda la activació des del comandament a distancia, emet de forma automàtica, a partir del següent cicle de pas (semàfor de vianants en verd) un to característic intermitent, que informa al usuari de la possibilitat de efectuar l'encreuament.
- senyal acústica de fi de pas : quan la cruïlla emet, mitjançant la intermitència de la llum verda, la senyal de fi de pas, el sistema emet un ton característic ben diferenciat del to de pas, que avisa al usuari de la nova situació.

Un cop finalitzat el cicle de pas, el sistema retorna a la situació original de repòs, no emeten cap tipus de senyal acústica fins que torni a ser activat per un comandament a distancia.

Com característiques particulars :

- L'equip inclou un dispositiu de regulació automàtica de volum, que permet emetre les senyals acústiques en funció del soroll ambiental exterior, assegurant per un cantó que la senyal acústica es percebuda per el usuari, i evitant al mateix temps volums excessivament alts, molestos per al veïnat, sobre tot en horaris nocturns. Aquesta característica, junt amb la activació selectiva per comandament a distancia, fan que el sistema aporti poca contaminació acústica en els entorns en els que se instal·la.
- Tant la senyal acústica de pas com la de fi de pas és emesa des del pal d'un canto i de l'altra forma simultània, el que permet al usuari localitzar de forma exacta la trajectòria de la cruïlla (origen i destí), ja que en alguns casos no és perpendicular a la vorera dificultant per tant el creuament dels invidents.
- L'equip disposa d'una sortida de relé, lliure de potencial, per activar un polsador de petició de pas en aquelles cruïlles que funcionen actuades.

El funcionament bàsic és el següent:

L'usuari amb el comandament a distancia activa el semàfor. En aquest moment el pal proper al usuari emet un senyal acústic d'orientació, que permet al usuari localitzar la posició del pal a partir del qual començarà a creuar. L'usuari pot repetir aquesta operació tantes vegades com calgui.

Quan la cruïlla passa a la posició de verd, els pals tant d'origen com de destí, emeten un senyal acústic característic, que el usuari identifica com la possibilitat de pas. Aquest senyal acústic, canvia de forma automàtica, al canviar la cruïlla a la situació de fi de pas (verd intermitent). La tonalitat del senyal dit és programable.

Opcionalment el sistema pot activar de forma automàtica, al rebre el senyal del comandament a distancia, un polsador de petició de pas, quan el pal en qüestió tingui l'opció.

El comandament a distancia ha de ser un petit dispositiu, tipus clauer, que permeti al usuari activar la cruïlla que desitgi creuar. El clauer emet un senyal reconegut pel pal de semàfor, cada cop que es polsa. La possibilitat d'interferència amb altres codis és pràcticament nul·la, degut al elevat número de diferents codis possibles.

El seu disseny ha d'estar especialment pensat per adaptar-lo a les necessitats del usuari final.

El sistema es basa en dos mòduls acústics col·locats en cada pal dels que formen la cruïlla.

Aquests mòduls estaran integrats dins del mòdul semafòric del vermell dels vianants.

El connexionat necessari pel seu funcionament és realitza connectant tres borns, sempre disponibles en el mòdul de vianants:

- Senyal de 24V cc del verd.
- Senyal de 24V cc del vermell.
- Senyal de 0V cc.

Aquestes senyals estaran connectades als mòduls acústics amb proteccions elèctriques per evitar que pertorbacions puguin fer malbé la electrònica.

El equip actuarà de forma totalment passiva en front de aquestes connexions, no pertorbant-les ni modificant-les en cap instant. Aquesta connexió permet al equip tant rebre la alimentació necessària pel seu funcionament com per conèixer l'estat de la cruïlla en tot moment.

Cada sistema acústic estarà composat per:

- Mòdul principal de control.
- Mòdul receptor-transmissor de radiofreqüència.

El mòdul principal, encarregat de l'operativa general del sistema, inclou:

- Mòdul d'alimentació, alimentat de les pròpies senyals de llum del pal, incloent una bateria per els instants en els que no existeix senyal lluminosa (verd intermitent).

CVE: 20200-06276-11421-11074

- Mòdul de captació de so, inclou micròfon i amplificador, para realitzar la valoració del soroll ambiental.
- Mòdul de so, que inclou un amplificador d'àudio i altaveu de mylar per intempèrie, encarregat d'emetre les senyals acústiques.
- Mòdul de control, basat en un microprocessador, encarregat de controlar i gestionar totes les senyals del sistema. Aquest mòdul incorpora un circuit de seguretat "watchdog", que reinicialitza automàticament el sistema en el cas de la detecció d'un fallo en la execució del software del microprocessador.
- Mòdul de control de alimentació, que habilita el funcionament general del sistema sempre que l'alimentació del sistema sigui la correcta, evitant així el seu funcionament en marges no permesos, constituint amb l'anterior punt un segon sistema de seguretat.

El mòdul receptor-transmissor de radiofreqüència, encarregat de les comunicacions amb els elements externs al pal inclou:

- Un receptor de radiofreqüència, encarregat de rebre el senyal del comandament a distancia.
- Un receptor de radiofreqüència, encarregat de rebre el senyal emes per el pal oposat.
- Un emissor de radiofreqüència, encarregat d'emetre el senyal de comunicació al pal oposat, al rebre la petició d'activació, amb la finalitat de que siguin ambdós pals els que emetin senyal acústic de pas al passar la cruïlla a verd.

El comandament a distancia tindrà dos canals d'emissió.

Es basa en un emissor de radiofreqüència amb dos codis de emissió preestablerts d'origen.

Opera mitjançant una petita bateria de 12V, àmpliament utilitzada en aquest tipus de aplicacions.

Les característiques típiques són:

- · Mòdul acústic:
  - Tensió d'alimentació 24 Vcc
  - Consum màxim en repòs inferior a 6.6w
  - Consum màxim activat inferior a 11w.
  - Ajust de sensibilitat de micròfon
  - Ajust d'emissió de tons
- · Comandament a distancia:
  - Tensió d'alimentació 12Vcc
  - Consum en actiu inferior a 30 mA
  - Pes (amb bateria) 35 grs. aprox.
  - Dimensions 65 x 37 x 15 mm. aprox.

2.2.6.5.12. Regulador

Complimentarà les normes de Compatibilitat Electromagnètica UNE-EN 50293, les de marcat CE i les de proteccions contra descarregues elèctriques, normes DIN VDE 0675 amb classificació C, norma IEC 61643-1 amb classificació classe II.

Aquest regulador local esta integrat bàsicament pels següents parts i/o subequips:

- mòdul d'alimentació
- equip de control de semàfors
- equip de comunicacions

Mòdul d'alimentació :

Aquest mòdul contempla:

- protecció per descàrregues elèctriques en la línia de alimentació, xarxa elèctrica
- proteccions elèctriques de magnetotèrmic i diferencial amb rearmament automàtic.
- font d'alimentació sortida 24Vdc, amb suport de bateries d'una capacitat de 48Ah, en el cas de ser semàfors tipus led. El tipus semàfor d'incandescència va directa a xarxa, màxim 240 Va.c.

La primera esta encaminades a absorbir les sobretensions que arribin per les línies abans de que destrueixi els equips electrònics. Aquestes sobretensions poden ser produïdes per maniobres de Companyia o per agents atmosfèrics.

La segona esta encaminada a que davant d'una caiguda de proteccions, sigui per la actuació de les proteccions anteriors, dels descarregadors, o sigui per una pèrdua del aïllament dels conductors elèctrics, no sigui necessari fer el rearmament manualment.

La tercera permet donar una alimentació estable i amb continuïtat a l'equip, si els semàfors són tipus leds

Els descarregadors per la xarxa elèctrica d'alimentació seran tipus de corba 8/20, es considera la més adient per els equips que el llamp no cau sobre l'equip, aquest descarregadors aporten un contacte lliure de potencial que permet conèixer el seu estat a distancia, ja que pot succeir que el descarregador quedi deteriorat si la corba real ha excedit la seva previsió energètica.

Per mantenir la eficàcia dels elements anteriors cal disposar d'una presa de terra correcte, això implica tenir un valor inferior als 18 ohms.

La protecció contra sobretensions amb descarregadors per equips alimentats amb F+N és amb tipus D1 i D2 (veure esquema), muntat sobre el perfil omega que fa de borner d'entrada d'alimentació. La senyal d'estat dels descarregadors serà connectada com entrada digital de l'equip que alimenta.

La protecció contra sobretensions amb descarregadors per equips alimentats amb F+F és amb tipus D3 (veure esquema), muntat sobre el perfil omega que fa de borner d'entrada d'alimentació. La senyal d'estat dels descarregadors serà connectada com entrada digital de l'equip que alimenta.

El rearmament automàtic integrat i muntat sobre el perfil omega que fa de borner d'entrada d'alimentació.

La font d'alimentació és de disseny d'alt rendiment energètic i esta suportada amb bateries, sense manteniment, per mantenir la càrrega de 1000w durant una hora.

Tots aquests equip i material es muntaran dins de la caixa d'exterior de poliester o metàl·lica del regulador, de mides mínimes aproximades, 1000x500x300, muntada sobre basament d'obra civil.

Característiques tècniques dels elements:

- Descarregador tipus D1 (V 20-C/1) :
  - tensió màxima de funcionament UC ac : 280 V 50Hz
  - classificació s/norma DIN VDE 0675 : C
  - classificació s/norma IEC 61643-1: classe II
  - màxima intensitat de descàrrega Imax (8/20) : 40 kA
  - nivell de protecció per 1kA (8/20) Up : < 900V
  - nivell de protecció per 5kA (8/20) Up : < 1,1 kV
  - nivell de protecció per 40kA (8/20) Up : < 1,4 kV
  - temps de reacció màxim : 25 ns
  - protecció : IP20
  - rang de temperatura de funcionament: -40 oC a +80 oC
  - muntatge amb sòcol

CVE: 20200-06276-11421-11074

- contacte lliure de potencial senyalitzador d'estat

- Descarregador tipus D2 (NPE):
  - tensió màxima de funcionament UC ac : 255 V 50Hz
  - resistència mínima d'aïllament a 100V: 10 Gohms
  - valor cresta corrent raig (10/350): 25kA
  - càrrega : 12,5 As
  - energia especifica: 160 kJ/□
  - màxima intensitat de descàrrega Imax (8/20) : 50 kA
  - nivell de protecció Up : < 1,2 kV
  - temps de reacció màxim : 100 ns
  - capacitat d'extinció de corrents repetitives : 100 Aeff
  - rang de temperatura de funcionament: -40 oC a +80 oC
  - muntatge amb sòcol
  - contacte lliure de potencial senyalitzador d'estat

- Descarregador tipus D3 (V 20-C-0-150) :
  - tensió màxima de funcionament UC ac : 150 V 50Hz
  - classificació s/norma DIN VDE 0675 : C
  - classificació s/norma IEC 61643-1 classe II
  - màxima intensitat de descàrrega Imax (8/20) : 40 kA
  - nivell de protecció per 1kA (8/20) Up : < 900V
  - nivell de protecció per 5kA (8/20) Up : < 1,1 kV
  - nivell de protecció per 40kA (8/20) Up : < 1,4 kV
  - temps de reacció màxim : 25 ns
  - protecció : IP20
  - rang de temperatura de funcionament: -40 oC a +80 oC
  - muntatge amb sòcol
  - contacte lliure de potencial senyalitzador d'estat

- Automàtic+diferencial MD (WRT-6-25-0,03+MT):
  - protecció magnetotèrmica de 6A (10A o 16A si cal) i diferencial de 30 mA
  - reconnexió automàtica de magnetotèrmic i diferencial
  - transformador diferencial incorporat
  - sensibilitat fixa de 30 mA
  - corba d'obertura tipus C
  - temporització de dispar fixa de 20 ms
  - numero de reconnexions per magnetotèrmic : 2
  - numero de reconnexions per diferencial : 10
  - temps entre reconnexions: 1 min.
  - temps posada a zero comptador reconnexions: 60 min
  - visualització instantània de fuites en display de tres dígits
  - senyalització amb contacte lliure de potencial de l'enclavament de magnetotèrmic i diferencial.
  - indicador de reconnexions en display
  - reset i test mitjançant polsador
  - fixació a carril DIN
  - compliment de la norma UNE 61008-1

Equip de control de semàfors:

El regulador tindrà un rang de funcionament de 0 ºC a 50 ºC.

La temperatura interna dins de l'armari no excedirà dels 60 ºC, sent necessari el control de ventilació forçada amb termòstat.

L'equip estarà alimentat a 24V dc amb el mòdul descrit en l'apartat anterior.

Complimentarà les següents característiques :

- temperatura de funcionament 0 ÷ 50 ºc
- conformitat de normes : C.E.M. EN-50081-2 i C.E.M. EN-50082-2
- marcat CE
- conformitat de seguretat: EN-60950 i EN-61204

Totes les dades de programació estaran suportades en memòries gravables des del centre de control i/o terminal local (no intel·ligent o amb ordinador PC portàtil amb software autocarregable des del regulador a la connexió del PC).

Existirà la lògica de funcionament en el tractament de detectors, comandes descrites a continuació.

Existirà la ordre de actualització de les dades entrades, es a dir, les dades que són introduïdes des del teclat local o ordinador rebran una ordre per passar a ser actives, a fi de habilitar al carrer simultàniament totes les modificacions introduïdes, comandes descrites a continuació.

Totes les alarmes funcionaran per flanc, es a dir, quan es detecta una alarma puja el bit d'alarma que es manté fins que la alarma desapareix, en el cas d'alarmes que el propi regulador pot eliminar, en el cas d'avisos a centre l'operativa serà similar si bé que anul·larà la alarma, flanc de baixada, serà el Centre de Control.

Les entrades digitals s'activaran aplicant +24Vdc

Les sortides de potència als mòduls de semàfors, en el cas de leds es realitzaran amb zero volts, sent comú 24Vdc i fent la commutació del zero.

Tindran control de lluminositat de mòduls de semàfors, tant si són incandescència con de leds, amb el retall de les ones de tensió aplicades.

Mòdul d'entrades digitals:

L'equip tindrà assignades les següents entrades digitals, a nivell de lectura de 1 msg., amb contactes lliures de potencial:

- entrada, amb contacte tancat, del magnetotèrmic entrat (tancat)
- entrada d'alarma de font, contacte obert dona alarma de font
- entrada d'estat de bateries, contacte obert dona alarma de bateries
- entrada de reserva
- entrada de reserva
- entrada de reserva

Altres entrades digitals són les dedicades a setze detectors, entrades aïllades amb contactes lliures de potencial.

Mòdul de sortides a semàfors:

El màxim nombre de grups semafòrics serà de trenta dos.

La potència de cada una de les sortides tindrà com a mínim 100w per leds o 1000w per incandescència.

Tindrà control de potència sobre els leds o làmpades, retallant i moderant la lluminositat, amb paràmetres de software.

La freqüència de l'ona de 24Vdc no serà superior a 1KHz, ambdós casos complimentant sempre les reglamentacions relatives a interferències electromagnètiques.

Cada grup tindrà identificat el color que li correspon per cada una de les etapes definides, fins un màxim de 32 etapes.

Les eleccions de les sortides dels colors seguiran un codi predeterminat, entenent que el vermell vol dir activar la sortida del semàfor vermell, al igual per l'ambre i el verd, òbviament si a camp el semàfor té altre color lluirà amb altre color:

CVE: 20200-06276-11421-11074

Exemple: D : apagat o desconnectat

V : verd fix
R : vermell fix
A : ambre fix
P : verd intermitència ràpida
J : verd fix i ambre intermitència lenta
I : verd intermitent ràpid i ambre intermitència lenta
G : vermell fix i ambre intermitència lenta
F : ambre intermitència lenta
C : verd intermitència lenta
N : verd i ambre fix
S : vermell i ambre fix
B : vermell intermitència lenta
H : vermell intermitència ràpida
E : verd i ambre intermitència ràpida
K : verd i ambre intermitència lenta alternades
Z: vermell i ambre intermitència lenta alternades

Les sortides alimentaran semàfors de leds a 24 V dc. o incandescència a màxim 240Vac

Cada sortida llegirà el corrent que hi circula, detectant variacions de 2 wats, (uns 0,1 A.)en el cas de leds i de 20wats en cas incandescència.

Les sortides permetran un calibratge, ordre donada per teclat local, per enregistrar els consums típics de la cruïlla, aquests consums seran anotats amb la cruïlla en colors durant el primer cicle de funcionament i seran inscrits en una taula que podrà ser, si hagi ho considera el operador, modificada des del teclat local.

Comparant les lectures de la taula amb el llegits cada cop que una sortida s'activa (retard a inici de la lectura de 200 msg.). Les anomalies induiran al enregistrament de una alarma per falta de consum i una altre per excés de consum. Únicament en el cas de vianants, l'excés de corrent serà previsible, a fi de suportar les variacions del equip de só per els invidents, el que permetrà saber si són activats.

Les sortides seran curt-circuitables.

Algorismes interns

Tractament de entrades digitals:

- les entrades fixades es tractaran com alarmes de sistema.
- les entrades dels setze detectors s'emmagatzemaran en registres de quinze minuts (quarts horaris) amb intensitat i temps d'ocupació, es guardaran quatre registres per detector (una hora) cíclics. Entenent com intensitat el flancs de detecció obtinguts en el període i com temps d'ocupació el temps que s'ha mantingut la senyal de detecció activa durant el període, en tant per cent, fent la correcció adient per l'equivalent d'una espira de 2 metres de llarg.

Tractament de sortides a semàfors:

- Les sortides tindran la assignació descrita anteriorment, tant en etapes com en colors.
- La funció de calibrat es farà amb la cruïlla amb funcionament, per tant la durada del calibrat serà un cicle.
- Les sortides seran filtrades per una taula d'incompatibilitats, aquesta taula és imprescindible que estigui plena per a tots els grups, del contrari la cruïlla no entrarà en colors.

Sincronització:

- Els reguladors, per quan no estan centralitzats, han de disposar d'una entrada física, a nivell de borns, de sincronisme, i una sortida.
- Aquesta entrada, lliure de potencial, marca l'inici de la etapa A.
- El regulador farà els càlculs adients per, utilitzant els temps mínims i màxims de fase sincronitzar amb el senyal. La distorsió serà la mínima, es a dir allargarà o escurçarà el cicle a fi de obtenir la mínima distorsió.
- Quan esta centralitzat utilitzarà l'hora per sincronitzar.

Canvi de pla de trànsit:

- Els reguladors disposaran de vuit plans per executar a nivell local, seleccionables per entrades físiques o per protocol de comunicacions, segons l'estat triat en el projecte específic, i d'un extern que serà enregistrat des del ordinador central.
- Els canvis de pla, entre qualsevol dels nou, els executarà al finalitzar el cicle.

Canvi d'estructura:

- El regulador disposarà de fins a quatre transicions diferents, amb quatre etapes (màxim) cadascuna de les transicions.
- Disposarà de quatre taules indicatives dels plans d'inici de transició i dels plans finals de transició, així quedarà definit quina taula cal gastar per passar del pla X al pla Y.

El regulador esbrinarà, al acabar la última fase variable d'un cicle, si el nou pla implica canvi d'estructura. Si cal canviar l'estructura farà la recerca en les taules anteriors per seguir les etapes definides, en cas de no estar definida la transició farà una etapa genèrica de sis segons de tot vermell.

Taula horària:

- Els reguladors disposaran d'una taula horària de 64 posicions on s'explicitarà els canvis de plans i/o estructures, així com l'hora de referència que ha de gastar per calcular el inici del cicle a fer.
- En aquesta taula s'introduiran tots els canvis del regulador, siguin de pla, funcionament, actuacions a sortides directes, etc.
- Les 64 posicions corresponen al nombre màxim de canvis al llarg de la setmana.
- Els canvis es marcaran amb dia, hora i minut.
- Tot canvi de pla implicarà calcular el punt d'inici de cicle que correspon, utilitzant la primera referència anterior que estigui programada, a aquest canvi de pla.
- Hi ha el canvi de pla denominat 'immediat' que el fa complimentant ambres i vermells i donant els mínims de verd a les fases. Aquesta acció s'inicia a la recepció de l'ordre.

Pla extern:

- El pla extern complimenta tots els requeriments de qualsevol dels altres vuit plans.
- Aquest pla es escrit des del ordinador central.
- Es conegut com 'PX' (per exemple), s'activa quan es demana la seva entrada, fent el canvi de pla del mode dit anteriorment, i es desactiva pel fet de fer una desactivació o per haver passat més de quinze minuts sense refresc de pla 'PX', tornant a la taula horària i fent un canvi a pla a un dels vuit que pertoqui

Funcionament actuat:

- Per aquest funcionament es consideren 16 detectors físics i 32 detectors lògics.
- Com a detector físic es podrà assignar opcions de : retard, prolongació, inversió, forçat fix, activat per fase.
- El detector lògic s'assignarà per : nivell, flanc, memoritzat, amb esborrat a l'inici de la fase o al final de fase, i no memoritzat.
- Els detectors lògics accepten totes les funcions de Boole,(AND, OR, NOT), el resultat podrà: iniciar fases, prolongar fases, activar sortides directes, generar una alarma per el Centre de Control, definir els detectors a esborrar i quan.

CVE: 20200-06276-11421-11074

Mòdul de comunicacions:

Les comunicacions comprenen tant la part de configuració i programació dels paràmetres de l'equip com la de recollida de dates, alarmes dades de trànsit, etc.

A nivell de comunicar-se hi ha l'opció local i la remota:

La programació es farà via línia sèrie o via ethernet TCP/IP, segons especifiqui el projecte específic.

Via sèrie

La comunicació a nivell local es realitzarà amb un terminal compost per display i teclat, capaç d'enviar caràcters ASCII i de visualitzar els caràcters ASCII rebuts.

La comunicació a nivell remot també es fa amb caràcters ASCII, un cop trets els protocols d'enviaments.

La conversió de cable de coure a cable de fibra, en el seu cas segons projecte, es farà fora de la CPU en un mòdul ubicat a nivell de borns.

Via TCP/IP

La comunicació a nivell local es realitzarà amb un PC portàtil, amb connexió ethernet a 10/100Mbps, el software necessari per la programació estarà dins del regulador i carregarà aquest software al PC quan es connecti al regulador, si es que no el tingues ja carregat. Qualsevol PC, per tant, pot connectar-se al equip regulador de semàfors.

La comunicació a nivell remot també es fa amb connexió ethernet a 10/100Mbps.

La conversió de cable de coure a cable de fibra, en el seu cas segons projecte, es farà fora de la CPU en un mòdul ubicat a nivell de borns.

La entrada al equip serà de cable de coure disposant externament de l'adaptador a fibra òptica monomodo o multimodo segons indiqui el projecte específic.

2.2.6.5.13. Detectors

El detector serà del tipus magnètic, conformat de dues parts la part de detecció (espira) i la part electrònica (transductor o sensor)

Espira:

L'espira estarà inserida en el paviment.

La seva inserció es farà:

- embadocada dins el formigó, si es possible per motius d'obra civil
- abans de la ultima capa d'asfalt de rodatge, si es possible per motius d'obra civil
- fent un tall al paviment, disposant el cable i segellant posteriorment el tall fet

El cable serà de la secció adequada a la sensibilitat definida pel sensor utilitzat, sent com a mínim de 4mm2 de secció.

El recobriment del cable haurà de suportar 170ºC durant 30 minuts, excepte en el cas fer tall al paviment després de l'obra civil.

Les voltes que conformaran l'espira seran les determinades pel sensor, a fi de donar la sensibilitat i superfícies adients a la detecció desitjada. Cal detectar motos no ciclomotors.

El cable, un cop enrotllat dins de l'espira serà trenat adientment, per evitar pèrdues de sensibilitat, fins arribar a la connexió amb el sensor.

El creuament del cable per la vorera (sota rigola), des del final del tall fins l'arribada a la canalització que permet connectar-se amb el sensor, estarà protegit amb tub de ferro, de diàmetre adient a la secció del cable.

Les dimensions de l'espira seran de 2 per 2 metres (2.00 m x 2.00 m), disposant dels cantons axamfranats en 20 cm. Les mides són per carril, en cas de ser utilitzades per actuació podran tenir l'ample adient, sempre amb l'ajust corresponent.

S'evitarà fer coincidir els camins fins el sensor (especialment fins vorera) dels cables de les diferents espires. Concretament des de l'espira fins la tubular, bàsicament tall o embadocat des de l'espira fins vorera, els cables trenats viatjaran per branques diferents, un cop arribat a la tubular els cables ja circulen més flonjos i per tant sense interferències entre ells, en cas de dubte es separaran amb tub de plàstic dins de la tubular.

Sensor:

El sensor disposarà de selecció de dues freqüències de treball per evitar acoblaments en el cas de no ser un única espira i de sensibilitat a fi de corregir possibles errades en les deteccions de vehicles.

Les informacions de les configuracions quedaran inscrites en documentació a nivell local i en Sala de Control.

La sortida del sensor serà estàtica (optoacoblada o similar) i serà connectada directament a les entrades de detectors dels reguladors. La connexió elèctrica es farà donant detecció amb l'obertura del circuit elèctric.

El equip que forma el sensor es disposarà en dues versions una simple per un únic llaç i una doble per atendre a dos llaços.

2.2.6.5.14. Central

La central de regulació esta integrada bàsicament pels següents equips:

- mòdul d'alimentació, amb rearmament automàtic i SAI
- equip de comunicacions
- equip de control de reguladors

Les centrals s'ubicaran en punts del tronc principal de comunicacions (anell principal) sent, per tant nusos de la xarxa.

La central tindrà un rang de funcionament de 0 ºC a 50 ºC.

La temperatura interna dins de l'armari no excedirà dels 60 ºC, sent necessari el control de ventilació forçada amb termòstat.

Totes les línies de comunicació estaran protegides contra sobretensions i descarregues atmosfèriques.

Les característiques especifiques seran reflexades en el projecte específic.

2.2.6.5.15. Xarxa de terres

Totes les masses de la instal·lació, susceptibles de produir contactes fortuïts, es connectaran a través dels corresponents conductors de protecció a la línia principal de terra i des d'ella, mitjançant la línia d'enllaç amb terra, es connectarà a l'elèctrode.

La posada a terra estarà constituïda per elèctrode artificial o placa de superfície adequada, enterrat, assegurant un bon contacte permanent amb el terreny, procurant-se que inicialment la resistència de presa a terra no sigui superior als 18 Ohms. En cas de ser necessari i als efectes d'aconseguir la resistència indicada, s'haurà de practicar el consegüent tractament químic, afegint les sals i altres productes comercials a fi d'increment la conductivitat del terreny.

Segons reflecteixen els apartats del Reglament ITC-BT-18 i ITC-BT-24

Les seccions dels conductors de terra complimentaran la norma UNE 20460 –5-54 apartat 543.1.1

CVE: 20200-06276-11421-11074

Els conductors que constitueixen la línia d'enllaç amb terra seran de coure de 35 mm2. de secció. La línia principal de terra, de coure, de 16 mm2. de secció i les derivacions de la línia principal de terra seran de 2.5 mm2 com a mínim ITC-BT-18-3.4.

A la zona en que sigui enterrat l'elèctrode artificial o placa es disposarà una troneta de registre en la que s'allotjarà la línia d'enllaç amb terra, protegida des de l'elèctrode fins al fons de la troneta mitjançant tub de fibrociment. Dita línia es connectarà amb la línia principal de terra mitjançant abraçadora de soldadura aluminotèrmica. En aquesta troneta s'allotjarà, en el cas de que es necessités tractament químic, un tub d'accés pel rec.

És obligatori que totes les masses metàl·liques de la instal·lació hagin d'estar unides a la mateixa presa de terra, entenent com a presa de terra el conjunt d'elèctrodes i la línia d'enllaç amb terra que els uneix entre si.

La xarxa de terra pels semàfors serà independent de qualsevol altra que pugui existir en el entorn i es tindrà cura en mantenir-les totalment separades en cas d'existir alguna altra propera.

La xarxa de terra esta composada, genèricament, pels següents enllaços:

- unió de la pica o placa i sortida fins a la connexió de terra de l'armari del regulador, aquest ja tindrà prevista la distribució de terres interna pels seus elements (armari si es metàl·lic, fonts d'alimentació, filtres, etc.) .
- En cas de tenir elements metàl·lics en la instal·lació (bàculs, columnes metàl·liques, etc.) distribució del cable despullat de terra principal fent les derivacions adients fins els elements concrets, evitant tancar en el anell el cable despullat principal de terra.
- Conducció de la terra des del regulador fins els capçals dels semàfors (o altres elements com polsadors, detectors, etc.) per el cable de potència de cada semàfor.

2.2.6.6. Característiques de l'obra civil

2.2.6.6.1. Arquetes

Per la situació de les arquetes es tindrà en compte l'apartat de canalitzacions d'aquest plec.

- Composició: Maons totxos. Morter número 3 de 600 Kg de ciment pòrtland, dosificació en volum 1:2.
- Característiques numèriques: Gruix dels murs de 15 cm. Secció neta 60 x 60, les situades a passos de carrer, la resta de 40 x 40. Gruix, acabat i lliscat d' 1 cm.

2.2.6.6.2. Marc i tapa de fundició

El tancament dels pericons es realitza mitjançant un marc-tapa de fosa de perímetre quadrat.

Les dimensions a utilitzar seran:

Mesures (mm)	Tipus 40 x 40	Tipus 60 x 60
Longitud exterior marc	420x420	620x620
Longitud de la tapa	400x400	600x600

El material de que estaran constituïdes serà de fundició gris ordinària tipus GE 18,91 colada en motlles d'arena.

Les característiques mecàniques del material seran:

- Resistència a tracció 18 Kg/mm2
- Resistència a flexió 34 Kg/mm2
- Resistència a compressió 55 Kg/mm2
- Duresa Brinell 150 HB

2.2.6.6.3. Tubulars

Les característiques essencials són les següents:

- El tub, de ser corrugat, serà llis en el seu interior.
- El diàmetre mínim serà de 80 mm.

Les tubulars seran segellades en les unions a arquetes o equips amb escuma de polieuretà expandit, en una profunditat no superior als 10 cm. ni inferior als 5 cm.

Canalitzacions amb tub de polietilè, construïdes en vorera, calçada i rigola:

- En vorera: Es realitzarà mitjançant rasa de 40 x 60, col·locant un tub en el fons de la mateixa, envoltat amb sorra compactada, disposant posteriorment les capes corresponents de replè, subbase, formigó i el propi panot.
- En calçada: Es realitzarà mitjançant rasa de 60 x 80, col·locant-se dos tubs de polietilè en el fons de la rasa i envoltats amb formigó de C.P. de HM-20, així mateix es reposarà el aglomerat asfàltic del paviment deteriorat.

2.2.6.6.4. Fonamentació bàcul

La fonamentació dels bàculs es realitzarà a base d'un dau de formigó d'unes dimensions de 100 x 100 x 100 cm, el qual anirà allotjat en el corresponent pou practicat en el sòl i construït a base formigó de ciment pòrtland i rebent els corresponents perns d'ancoratge. Segons projecte específic.

2.2.6.6.5. Fonamentació columnes

La fonamentació de les columnes, es realitzarà a base de practicar un pou de 40 x 40 x 60 cm, replet amb formigó de C.P. i rebent directament de la pròpia columna o bé la peça especial en la qual anirà allotjada la pròpia columna. Segons projecte específic.

2.2.6.6.6. Fonamentació de la caixa de comandament

La fonamentació de l'armari de comandament es realitzarà a base d'un bloc prefabricat de formigó de ciment pòrtland, amb unes dimensions inferiors en un centímetre en tot el seu perímetre a les dimensions del propi armari, encastat al terra 30 cm i amb una capa superior a la rasant de la vorera en 20 cm.

2.2.6.6.7. Proteccions físiques als elements de camp

En aquells elements que els perilli la seguretat física, donada la seva ubicació, (armaris de reguladors en xamfrans amb zona d'aparcament de vehicles, columnes o bàculs en illetes pintades, etc.) es disposarà una protecció addicional a fi d'advertir als vehicles i de aturar l'impacte en cas de que es produís.

Les proteccions es realitzaran a base de xapa corbada (bionda), i sustentada per perfils laminats en doble T, encastats al terra 50 cm mitjançant l'oportú pou replet amb formigó de C.P.

2.2.6.7. Acabament dels treballs

Els treballs i per tant l'execució del projecte es complimentarà quan:

- l'obra civil es doni per acabada sense pendents d'acabats, de neteja o de cap prova o assaig.
- la instal·lació elèctrica i d'equips hagi estat complimentada en la seva totalitat sense pendents d'acabats, de neteja o de cap prova o assaig.
- les instal·lacions superiors tipus sincronitzacions, centrals o centres de control estiguin totalment operatius, sense pendents d'acabats, de neteja o de cap prova o assaig.
- els manuals i documentació de projecte hagi estat lliurada.

CVE: 20200-06276-11421-11074

- s'hagin validat els plans de trànsit previstos en el projecte específic, sense pendents d'acabats, de neteja o de cap prova o assaig.

2.2.6.8. Mesurament i abonament

Es tindran en compte les prescripcions del punt "Despeses a càrrec del contractista", del Plec de Condicions Generals.

Per aconseguir els amidaments es confrontaran les unitats d'obra previstes dins del projecte específic amb les instal·lades.

L'obra civil es mesurarà segons l'execució real feta i els camins emprats realment.

Els cables es consideraran segons les esteses reals, resultants de la mesura del camí emprats afegint les bagues a deixar en arquetes o en equips a connectar (semàfors, reguladors, etc.)

En totes les partides queden incloses des despeses per les operacions d'adquisició, transport, carreteig, muntatge, instal·lació, retirada de sobrants

Escomesa:

Inclou el subministrament i muntatge de les envoltant (caixes, mòduls, armaris, cable d'escomesa, etc.) necessaris per ubicar l'aparellatge elèctric requerit, així com la suportació necessària.

Inclou tot l'aparellatge, amb el subministrament, muntatge, borns, interconnexions, etc. per el seu funcionament.

La unitat acabada ha d'estar disposada per rebre el cable de Companyia i per connectar el cable d'escomesa de la instal·lació.

Es mesurarà per unitat acabada i en servei.

Armari regulador:

Inclou el subministrament i muntatge del envoltant per poder ubicar el regulador (el regulador està exclòs) totalment condicionada amb l'entrada d'escomesa de magnetotèrmic i diferencial rearmables, borns, cablejats, canals, guies, suportació, unitat de ventilació forçada, termòstat, filtres, panys, claus, etc.

La unitat acabada ha d'estar disposada per rebre el regulador i per connectar els cables d'escomesa, de potència de semàfors i d'actuació i control de la instal·lació.

Es mesurarà per unitat acabada i en servei.

Regulador:

Inclou el subministrament, muntatge i programació del regulador de control de la instal·lació fins un màxim de vuit grups semafòrics, amb la inclusió dels connexionats i programacions de les senyals d'actuació i control, sincronització, centralització, etc.

Es mesurarà per unitat acabada i en servei.

Central:

Inclou el subministrament, muntatge i programació de la central de regulació fins un màxim de 32 reguladors locals, amb la inclusió dels connexionats i programacions de les senyals de control, tant internes com externes, (bateries, modems, etc.)

Es mesurarà per unitat acabada i en servei.

Cables:

Inclou etiquetatge d'identificació, estesa i els treballs de descobriment de totes les cobertes del cable per deixar totes les puntes dels cables perfectament acabes pel seu connexionat (embridat, pelat, punteres, etc.)

Es mesurarà per metres lineals realment instal·lats, tant els que circulen per les canalitzacions com els pujants i baixants de columnes, bàculs (fins el registre de connexionat) i armaris.

Semàfors:

Inclou el subministra, muntatge i connexionat del conjunt, maneguets, borns, etc.

Es mesurarà per unitat, dels diferents models instal·lats, acabada i en servei.

Bàculs:

Inclou el subministra, muntatge, basament i connexionat del bàcul, incloent els cables des de la caixa de interconnexió del registre fins els semàfors.

Es mesurarà per unitat acabada i en servei.

Columnes:

Inclou el subministra, muntatge, basament i connexionat de la columna, incloent els suports per els semàfors i elements a suportar i el cable de terra, si és metàl·lica, fins el punt de connexió a la xarxa de terra, inclosa la connexió.

Es mesurarà per unitat acabada i en servei.

Detectors:

Inclou el subministrament, muntatge, sintonització i programació del detector amb l'espira, incloent el connexionat i suportació. Totalment instal·lat i en funcionament.

Es mesurarà per unitat acabada i en servei.

Espires:

Inclou el tall en paviment, el cable contingut dins del tall, el seu segellat i condicionament.

Es mesurarà per metres lineals realment executats de tall, totalment acabats i en servei.

Presa de terra:

Es mesurarà i abonarà per unitat. El preu inclou el subministrament i la instal·lació, així com tots ela materials i operacions necessàries per a deixar-la totalment instal·lada.

Tubs, arquetes, canalitzacions i conduccions:

Inclou l'execució del metre lineal de rasa, segons dimensions i característiques, que assenyalen als plànols corresponents.

Està inclosa l'excavació en qualsevol tipus de terreny i el rebliment de la rasa, la sorra, la cinta de senyalització, els tubs, la compactació fins a un 95% del pròctor normal i el transport a l'abocador dels materials sobrants.

En cas de conducció per a encreuaments de calçada, el preu inclou, a més, el formigó de protecció.

Es mesurarà per metre lineal. Les arquetes es mesuraran i abonaran per unitat acabada.

2.2.7. Encreuament i paral·lelismes entre xarxes de serveis

Durant l'execució de les obres es comprovarà especialment la disposició de paral·lelismes i encreuaments entre les diferents xarxes de serveis en tots els punts del seu recorregut. A les zones de xamfrà, encreuament i zones amb elements singulars, es dibuixaran i acotaran seccions de coordinació i els trams singulars on determinats serveis (generalment l'aigua, el gas i la mitjana tensió) s'enfonsen per possibilitar l'encreuament amb altres xarxes.

CVE: 20200-06276-11421-11074

Plànols

Qualsevol canvi que es produeixi en l'execució de l'obra, respecte a les diferents xarxes del projecte, cal que quedin reflectides en els plànols del projecte de liquidació.

2.3. Pavimentació

L'activitat de pavimentació s'ha de realitzar preceptivament després de construïda la infrastructura de serveis i d'acceptar la capa de subbase granular que haurà servit de plataforma de treball per a realitzar una part de l'obra d'urbanització. Consisteix principalment en la col·locació de la capa de formigó de base a voreres, la capa de base de calçada i les capes de paviment.

Com a criteri general, per a la realització de la capa de base de calçada i de paviment es procurarà, sempre que sigui possible, disminuir l'aport de materials i terres de fora de l'obra mitjançant el reciclatge dels residus de demolició i de les terres generades dins de l'obra. Quan això no sigui possible, es prioritzarà l'ús de materials reciclats provinents de plantes de tractament de residus de la construcció i demolició, davant d'altres procedents d'activitats extractives.

2.3.1. Formigó de base a voreres

Llevat que la direcció de les obres disposi una altra ordre, el formigó a voreres es col·locarà en fase prèvia a la construcció del paviment. Després d'acceptar les infrastructures de serveis, els elements singulars situats a la vorera i la capa de coronament del terraplè de vorera i de la subbase, es procedirà a col·locar la capa de formigó de base que servirà d'assentament a les llosetes i panots, i protegirà les infrastructures de serveis construïdes.

2.3.1.1. Condicions mínimes d'acceptació

El formigó serà de consistència intermèdia, entre la plàstica i la tova, de manera que no sigui massa sec (dificultats per reglejar) ni massa fluid (falta de resistència). A l'assaig de consistència s'obtindrà un assentament del con d'Abrams entre cinc centímetres (5 cm) i vuit centímetres (8 cm). La resistència característica mínima a obtenir serà de dos-cents newtons per mil·límetre quadrat (FcK ≥ 20 N/mm2), sempre que el projecte no indiqui una resistència superior.

2.3.1.2. Mesurament i abonament de les obres

Llevat que el pressupost del projecte especifiqui una altra cosa, es mesurarà i abonarà per m2 realment executats, mesurats sobre perfil teòric.

S'entendrà que el preu unitari inclou el refinament definitiu i la compactació de la superfície de coronament en terres, els encofrats necessaris per a deixar els forats dels escocells, el subministrament i posada en obra del formigó i tots els materials, maquinària i diferents operacions necessàries per acabar correctament la unitat d'obra.

2.3.2. Capes de base

Es defineix com a capa de base la que suporta directament el paviment. Podrà ser de material granular (tot-ú artificial o de material reciclat), de grava-ciment, de formigó o asfàltica.

S'exigirà exhaustivament les condicions del PG-3 per l'acceptació de la procedència de la base granular.

2.3.2.1. Bases de tot-ú artificial

El tot-ú artificial és una barreja d'àrids procedents d'una instal·lació d'esmicolament amb granulometria de tipus continu.

2.3.2.1.1. Condicions mínimes d'acceptació

- La fracció del material que passi pel tamís 0,250 mm UNE serà inferior als 2/3 de la fracció que passi pel tamís 0,063 mm
- L'índex de "lajas", segons UNE-EN 933-3 serà inferior a trenta-cinc (<35).
- El desgast del material mesurat segons l'Assaig de Los Angeles serà inferior a trenta-cinc (<35).

Tamissos UNE 933-2	Garbellament ponderal acumulat (%)		
	ZA25	ZA20	ZAD20
40	100	-	-
25	75-100	100	100
20	65-90	75-100	65-100
8	40-63	45-73	30-58
4	26-45	31-54	14-37
2	15-32	20-40	0-15
0,500	7-21	9-24	0-6
0,250	4-16	5-18	0-4
0,063	0-9	0-9	0-2

- El material serà no plàstic i tindrà equivalent de sorra superior a 30.
- El coeficient de neteja no serà inferior a dos (2).
- El material no podrà ser meteoritzat, de manera que totes les característiques de granulometria i qualitat es conservin després de compactar la tongada (l'execució de l'assaig del material es farà després de compactar). Per aquest motiu es rebutjarà tot tipus de material meteoritzat.
- El material tindrà un índex CBR superior a 80 per a una compactació del 100% de l'Assaig Próctor Modificat.
- El valor del mòdul de compressibilitat al segon cicle de càrrega de l'assaig de càrrega amb placa (Ev2), segons la NLT-357, serà superior al menor valor dels següents:

Tipus Tot-ú	Categoria trànsit pesat			
	T0-T1	T2	T3	T4 i vorals
Artificial	180	150	100	80

- El valor de la relació de mòduls Ev2/Ev1 serà inferior a 2,2.
- La densitat de la capa de base granular compactada no serà inferior al 100% de la màxima densitat obtinguda a l'Assaig Próctor Modificat. Aquesta condició de densitat es complirà també a totes les zones singulars de la capa compactada (vora, pous, embornals i elements singulars de calçada).
- La diferència entre la superfície acabada i la de projecte no superarà a la teòrica en cap punt ni quedarà per sota d'ella en més de quinze mil·límetres (15 mm) en calçades de carreteres con categoria de trànsit pesat T0 a T2, ni en més de vint mil·límetres (20 mm) a la resta dels casos.

En cas de preveure la utilització de bases de tot-ú provinents de materials reciclats de dins o fora (plantes de tractament) de l'obra, s'haurien de dur a terme els controls de qualitat escaients i la direcció d'obra hauria de determinar la possibilitat del seu ús.

2.3.2.1.2. Mesurament i abonament

La base de material granular es mesurarà i abonarà per metres cúbics mesurats sobre perfil teòric després de compactar. S'entendrà que el preu unitari comprèn el refinament i la compactació de la capa de subbase i totes les operacions i materials necessaris per deixar la unitat d'obra correctament acabada.

CVE: 20200-06276-11421-11074

2.3.2.2. Bases de gravaciment

La gravaciment és la mescla homogènia, en les proporcions adients, de material granular, ciment, aigua i, eventualment additius, realitzada en central, que convenientment compactada s'utilitza com a capa estructural en ferms de carretera.

Quant a les seves característiques, complirà l'apartat 513 del PG 3

2.3.2.2.1. Condicions mínimes d'acceptació

Granulometria dels àrids:

- El contingut de ciment serà tal que permeti la consecució de les resistències a compressió mitges a set dies (en MPa) indicades a la taula següent. En qualsevol cas, l'esmentat contingut no serà inferior al tres i mig per cent (3,5%) en massa, respecte del total del granulat en sec.

Material	Zona	Mínim	Màxim
Gravaciment	Calçada	4,5	7
	Voral	4,5	6

- S'exigirà en tota la zona d'obres, fins i tot a punts singulars com ara vora pous o embornals, una densitat superior al noranta-vuit per cent (98%) de la màxima densitat obtinguda a l'Assaig Pròctor Modificat de la barreja amb ciment.
- La corba granulomètrica es trobarà compresa entre les indicades al quadre:

Tamissos UNE 933-2	Garbellament ponderal acumulat (%)	
	GC25	GC20
40	100	-
25	76-100	100
20	67-91	80-100
8	38-63	44-68
4	25-48	28-51
2	16-37	19-39
0,500	6-21	7-22
0,063	1-7	1-7

- El reg asfàltic de guarit de la grava-ciment s'aplicarà abans de passades tres hores des de la seva compactació.

2.3.2.2.2. Mesurament i abonament

Es mesurarà i abonarà als preus definits al pressupost del projecte. S'entendrà que els preus comprenen el subministrament i transport del material, així com la preparació, refinament i compactació de la superfície de la subbase per a la seva acceptació, i tots els materials i operacions necessàries per al correcte acabat de la unitat d'obra.

2.3.2.3. Bases asfàltiques

2.3.2.3.1. Condicions mínimes d'acceptació

Les bases asfàltiques són mescles bituminoses, en fred o en calent, d'àrids grossos i un lligant bituminós.

Mescles a emprar: seran del tipus S25, G20 o G25.

Compliran les condicions per aquesta capa incloses a l'article 542 vigent del PG3.

2.3.2.3.2. Mesurament i abonament

S'abonarà per tones realment col·locades, mesurades a partir dels perfils teòrics i les densitats realment obtingudes a obra.

S'entendrà que el preu unitari comprèn el subministrament i transport del material, el refinament i la compactació de la capa de subbase i totes les operacions i materials necessaris per deixar la unitat d'obra correctament acabada.

2.3.3. Paviments asfàltics

Els paviments asfàltics poden ser paviments de barreja asfàltica en calent, paviments de barreja asfàltica en fred, o tractaments asfàltics superficials. El paviment més usual en calçades és de barreja asfàltica en calent. Els tractaments asfàltics superficials es tractaran a l'apartat relatiu a paviments de trànsit restringit.

2.3.3.1. Paviments asfàltics en calent

Poden ser d'una única capa de rodadura o de dues capes.

2.3.3.1.1. Condicions mínimes d'acceptació

Lligants bituminosos. Podran ser del tipus:

<table>
<tr><td rowspan="2">Zona tèrmica estival</td><td colspan="6">Categories trànsit pesat</td></tr>
<tr><td>T00</td><td>T0</td><td>T1</td><td>T2</td><td>T3 i vorals</td><td>T4</td></tr>
<tr><td>Càlida</td><td colspan="2">B40/50
BM-2
BM-3c</td><td>B40/50
B60/70
BM-2
BM-3b
BM-3c</td><td>B40/50
B60/70
BM-3b</td><td>B60/70</td><td rowspan="4">B60/70
B80/100</td></tr>
<tr><td>Mitja</td><td colspan="2">B40/50
B60/70
BM-3b
BM-3c</td><td colspan="2">B60/60
BM-3b</td><td rowspan="2">B60/70
B80/100</td></tr>
<tr><td>Temprada</td><td colspan="2">B40/50
B60/70
BM-3b
BM-3c</td><td colspan="2">B60/70
B80/100
BM-3b</td></tr>
</table>

D'acord amb l'establer a les Ordre Circular 5bis/02 i Ordre Circular 21/2007, que modifiquen els articles 540, 542 i 543 del PG3, a les obres on la utilització del producte resultant de la trituració dels pneumàtics usats sigui tècnica i econòmicament viable es donarà prioritat a aquests materials. Per això les emulsions bituminoses a emprar podran ser fabricades amb lligants modificats per addició de pols de pneumàtics usats.

Actualment són possibles dos mètodes d'incorporació de la pols de cautxú procedent de NFU:

Via humida:

la pols de NFU s'incorpora al betum asfàltic prèviament a la seva introducció a la pastadora de la central de fabricació de la barreja|mescla bituminosa a cop calent, obtenint-se un betum modificat o millorat pel cautxú.

El grup de nous lligants amb cautxú es denominen, en funció de les característiques resultants i del contingut de cautxú, betums modificats amb cautxú (BMC), betums millorats amb cautxú (BC) i betums modificats d'alta viscositat amb cautxú (BMAVC)

Es podran emprar en els casos indicats en els apartats 2.1, 2.2 i 2.3 de l'esmentada Ordre Circular 21/2007. Compliran amb les següents especificacions:

Especificacions de betums millorats amb cautxú (BC):

CVE: 20200-06276-11421-11074

Característica		Norma de referencia	Unitat	BC 35/50	BC 50/70
Betum original					
Penetració a 25 ºC		UNE EN 1426	0,1 mm	35-50	50-70
Punt de reblaniment anell i bola		UNE EN 1427	ºC	≥58	≥53
Punt de fragilitat Fraass		UNE EN 12593	ºC	≤-5	≤-8
Força ductilitat (5cm/min)	5ºC	UNE EN 13589 UNE EN 13703	J/cm2	≥0,5	
Recuperació elàstica a 25ºC		UNE EN 13398	%	≥10	
Estabilitat a l'emmagatzemament (només exigible a lligants que no es fabriquin "in situ")	Diferència anell i bola	UNE EN 13399	ºC	≤10	
	Diferència penetració		0,1 mm	≤8	≤10
Solubilitat		UNE EN 12592	%	≥92	
Punt d'inflamació v/a		UNE EN ISO 2592	ºC	≥235	
Residu de l'assaig de pel·lícula fina i rotatòria		UNE EN 12607-1			
Variació de massa		UNE EN 12607-1	%	≤1,0	
Penetració retinguda		UNE EN 1426	%p.o.	≥65	≥60
Variació del punt de reblaniment		UNE EN 1427	ºC	min -4 màx +8	min -5 màx +10

Especificacions de betums modificats d'alta viscositat amb cautxú (BMAVC):

Característica		Norma de referencia	Unitat	BMAVC-1	BMAVC-2	BMAVC-3
Betum original						
Penetració a 25 ºC		UNE EN 1426	0,1 mm	15-30	35-50	55-70
Punt de reblaniment		UNE EN 1427	ºC	≥75	≥70	≥70
Punt de fragilitat Fraass		UNE EN 12593	ºC	≤-4	≤-8	≤-15
Força ductilitat (5cm/min)	5ºC	UNE EN 13589 UNE EN 13703	J/cm2	-	≥2	≥3
	10ºc			≥2	-	-
Consistència (flotador a 60ºC)		UNLT 183	s	≥3000		
Viscositat dinàmica	135ºC	UNE EN 13302	mPa.s		≤7500	≤5000
	170ºC		0,1 mm	≥2000	≥1200	≥800
Recuperació estàtica	25ºC	UNE EN 13398	%	≥10	≥20	≥30
Estabilitat a l'emmagatzemament (només exigible a lligants que no es fabriquin "in situ")	Diferència anell i bola	UNE EN 13399	ºC	≤5		
	Diferència penetració		0,1 mm	≤20		
Punt d'inflamació v/a		UNE EN ISO 2592	ºC	≥235		

Característica	Norma de referencia	Unitat	BMAVC-1	BMAVC-2	BMAVC-3
Residu de l'assaig de películka fina i rotatòria	UNE EN 12607-1				
Variació de massa	UNE EN 12607-1	%	≤0,8	≤0,8	≤1,0
Penetració retinguda	UNE EN 1426	%p.o.	≥60		
Variació del punt de reblaniment	UNE EN 1427	ºC	min -4 màx +10		min -5 màx +12

Via seca:

consisteix a introduir la pols procedent de NFU directament a la pastadora de la central de fabricació de la mescla bituminosa, com si d'una pols mineral es tractés.

En aquest cas el producte resultant es denomina mescla bituminosa en calent amb addició de cautxú.

En carreteres amb categories de trànsit pesat T3 a T4, es podran emprar en tot tipus de capes les mescles bituminoses en calent amb addició de cautxú

La granulometria dels àrids es trobarà compresa entre les del següent quadre, segons el tipus de barreja que es tracti:

Tipus de mescla		TAMISSOS UNE 933-2										
		40	25	20	12,5	8	4	2	0,500	0,250	0,125	0,063
Densa	D12	-	-	100	80-95	64-79	44-59	31-46	16-27	11-20	6-12	4-8
	D20	-	100	80-95	65-80	55-70						
Semidensa	S12	-	-	100	80-95	60-75	35-50	24-28	11-21	7-15	5-10	3-7
	S20	-	100	80-95	64-79	50-66						
	S25	100	80-95	73-88	59-74	48-63						
Gruixuda	G20	-	100	75-95	55-75	40-60	25-42	18-32	7-18	4-12	3-8	2-5
	G25	100	75-95	65-85	47-67	35-54						
Drenat	PA12	-	-	100	70-100	38-62	13-27	9-20	5-12	-	-	3-6

L'arid gros procedirà d'instal·lació d'esmicolament. La proporció de granulat de partícules triturades serà:

Tipus de capa	Categoria trànsit pesat			
	T00-T0 i T1	T2	T3 i vorals	T4
Rodadura	100	100	≥90	≥75
Intermitja		≥90		

A les capes de rodadura l'àrid serà granític

Mescles a emprar, en funció del tipus i gruix de capa:

Tipus de capa	Gruix	Tipus mescla
Rodadura	4-5	D-12; S-12; PA-12
	>5	D20; S20
Intermèdia	5-10	D20; S20; S25

CVE: 20200-06276-11421-11074

El coeficient de desgast de Los Angeles serà inferior a:

Tipus de capa	Categoria trànsit pesat			
	T00 i T0	T1 i T2	T3 i vorals	T4
Rodadura drenant	≤15	≤20	≤25	-
Rodadura convencional	≤20	≤25		≤25
Intermèdia	≤25			

El coeficient de poliment accelerat per a capes de rodadura serà:

Categoria trànsit pesat			
T00	T0 iT1	T2	T3,T4 i vorals
≥55	≥50	≥45	≥40

L'índex de partícules planes serà:

Tipus de mescla	Categoria trànsit pesat				
	T00	T0 iT1	T2	T3 i vorals	T4
Densa, semidensa i gruixuda	≤20	≤25	≤30	≤35	
Drenant			≤25		

Les condicions d'adhesivitat i característiques del filler compliran les condicions per aquestes capes incloses a l'article 542 vigent del PG3.

La barreja d'àrids en fred tindrà un equivalent de sorra inferior a trenta (<30).

Pel que fa a l'obtenció de la fórmula de treball, instal·lació de fabricació, equip d'execució i proves de l'Assaig Marshall, es compliran totes les condicions exigides al Plec de Prescripcions Tècniques General per a obres de Carreteres i Ponts (PG3).

Criteris de projecte de mescles pel mètode marshall (NLT-159/86)

Característica	T00 i T0	T1 i T2	T3 i vorals	T4
Nombre de cops per cara	75	75	75	75
Estabilitat (KN)	> 15	> 12,5	> 10	8-12
Deformació (mm)	2-3	2-3,5	2-3,5	2,5-3,5
Buits en mescla (%)				
capa de rodadura capa intermèdia capa de base	4-6 4-6 5-8	4-6 5-8 6-9	3–5 4-8 5-9	3-5 4-8
Buits en àrids (%)				
mescles -12 mescles -20 i -25	≥ 15 ≥ 14	≥ 15 ≥ 14	≥ 15 ≥ 14	≥ 15 ≥ 14

Les toleràncies admissibles, respecte de la fórmula de treball, seran les següents:

Àrids i filler:

- tamisos superiors al 2 mm de la UNE-EN 933-2 ..... ±3%
- tamisos compresos 2 mm y el 0,063 mm de la UNE-EN 933-2 ..... ±2%
- tamís 0,063 mm de la UNE-EN 933-2 ..... ±1%

Lligant:

- lligant ..... ±0,3%

Durant la posada en obra temperatura de la barreja en sortir del barrejador no serà superior a cent vuitanta graus (> 180º).

2.3.3.1.2. Mesurament i abonament de les obres

S'abonarà per tones realment col·locades, mesurades a partir dels perfils teòrics i les densitats realment obtingudes a obra. Si el pressupost del projecte no especifica altra cosa, s'entendrà que el preu inclou, a més, la preparació de la superfície de la capa de base, els regs d'imprimació i adherència, i totes les operacions i materials i maquinària necessaris per al correcte acabament de la unitat d'obra.

2.3.3.2. Microaglomerat en calent

El microaglomerat en calent és la combinació d'àrids fins i un lligant bituminós, essent necessari escalfar prèviament els àrids i el lligant. La barreja s'estendrà i compactarà a temperatura superior a la de l'ambient, en capes de gruix entre 10 i 50 mm.

2.3.3.2.1. Condicions mínimes d'acceptació

- Lligants bituminosos: podran ser del tipus B 40/50 o B 60/70
- Granulometria dels àrids: l'àrid procedirà d'instal·lació d'esmicolament. Contindrà com a mínim un 90% en pes d'elements amb dues o més cares de fractura.

Tamís UNE	Tamisatge ponderal acumulat (%)		
	MC 12	MC 10	MC 8
16 12.5 10 8 5 2.5 1.25 0.63 0.32 0.16 0.08	100 85 – 100 70 – 90 --- 50 – 70 35 – 50 27 – 38 15 – 25 10 – 20 7 – 15 5 - 10	--- 100 85 – 100 --- 60 – 80 40 – 55 28 – 40 18 – 30 10 – 20 7 – 15 6- 10	--- 100 85 – 100 --- 70 – 85 50 – 65 34 – 49 21 – 33 12 – 23 8 – 15 6 - 10
% lligant en pes respecte de l'àrid	5 - 7	5.5 – 7	5.5 – 7.5

Gruix de la capa en mm	Tipus de mescla
40 – 50 20 – 40 10 - 20	MC 12 MC 10 i MC 12 MC 8

- El coeficient de desgast de Los Angeles serà inferior a vint-i-cinc (< 25). El coeficient de poliment accelerat de l'àrid serà superior a quaranta-cinc centèssimes (> 45). L'índex de partícules planes serà inferior a vint-i-cinc (< 25).
- Es considera que l'adhesivitat serà suficient quan la superfície coberta sigui superior al 95% de l'àrid gros (NLT-166/76) i superior a quatre (> 4) segons NLT-355/74 per a l'àrid fi.
- La barreja d'àrids en fred tindrà un equivalent de sorra superior a quaranta-cinc (> 50), segons la norma NLT-113/72.
- Pel que fa a l'obtenció de la fórmula de treball, instal·lació de fabricació, equip d'execució i proves d'assaig Marshall, es compliran totes les condicions exigides per a construcció de carreteres (PG-3). S'assenyalaran les temperatures màximes i mínimes de l'escalfament previ a la sortida de la barrejadora, així com les temperatures mínimes a la descàrrega del transport i de l'inici de la compactació.
- Les toleràncies admissibles, respecte de la fórmula de treball, seran les següents:

Àrids:

CVE: 20200-06276-11421-11074

- Sedassos superiors al 2,5 UNE
- Sedassos compresos entre 2,5 UNE i UNE 80 μm

Tamís UNE	Acumulat en %
5	90 – 100
2.5	65 – 90
1.25	45 – 75
0.63	27 – 55
0.32	10 – 30
0.16	2 – 10
0.08	0 - 5

El coeficient de desgast de l'àrid gros mesurat segons l'assaig de Los Angeles serà inferior a trenta-cinc (< 35).

Lligants:

- A establir per la direcció d'obra.

Coloració:

- Al microaglomerat se li podrà donar color amb producte tipus "bayferrox" o similar i color a escollir per la direcció d'obra.

2.3.3.2.2. Mesurament i abonament

S'abonarà per Tn realment col·locats, al gruix especificat en projecte. Si el pressupost del projecte no especifica una altra cosa, s'entendrà que el preu inclou la preparació de la superfície de la capa de base, els regs d'imprimació, adherència i color, si s'escau, i totes les operacions, materials i maquinària necessaris per al correcte acabament de les unitat d'obra.

2.3.3.3. Mescles asfàltiques en fred

2.3.3.3.1. Condicions mínimes d'acceptació

Pel que fa als àrids, compliran totes les especificacions relacionades per als paviments asfàltics en calent. Per a la resta de materials i condicions d'execució es complirà la norma de carretera (PG3).

2.3.3.3.2. Mesurament i abonament

Es mesuraran i abonaran d'igual manera que les mescles en calent (Tn).

2.3.4. Paviments de formigó

El paviment de formigó està constituït per un conjunt de lloses de formigó en massa separades per junts transversals, o per una llosa continua de formigó armat, en ambdòs casos eventualment dotats de juntsongitudinals; el formigó es posa en obra amb una consistència tal, que requereix l'ús de vibradors interns per a la seva compactació i maquinària específica per a la seva extensió i acabat superficial.

S'executaran d'acord amb el que es disposa a l'article 550 vigent del PG3

2.3.4.1. Condicions mínimes d'acceptació

La resistència a flexotracció a 28 dies, referida a provetes prismàtiques de secció quadrada de 15 cm de costat i 60 cm de llargària, fabricades i conservades segons UNE 83301, ha de pertànyer a un dels següents tipus:

Tipus de formigó	Resistència (MPa)
HF-4,5	4,5
HF-4,0	4,0
HF-3,5	3,5

La dosificació de ciment no serà inferior a 300 kg/m3 i la relació ponderal aigua-ciment no serà superior a quaranta-sis centèsimes (0,46).

Si la consistència del formigó es mesura segons la UNE 83313, l'assentament estrà comprès entre dos i sis centímetres (2 y 6 cm).

La proporció de partícules silícies del granulat fi, segons la NLT-371, del formigó de la capa superior, o de tot el paviment si aquest es construeix en una sola capa, no serà inferior al trenta per cent (30%) i procedent d'un granulat gruixut amb coeficient de puliment accelerat no inferior a quaranta-cinc centèsimes (0,45).

La corba granulomètrica de l'àrid fi estarà compresa entre els límits del quadre següent:

Tamisos UNE 933-2						
4	2	1	0,500	0,250	0,125	0,063
81-100	58-85	39-68	21-46	7-22	1-8	0-4

Es compliran també tots condicionants relacionats a la normativa oficial per a la recepció de formigons d'obres de fàbrica i estructures d'edificació.

Les juntes podran ser de construcció i/o dilatació o contracció. La distància entre juntes serà inferior a vint vegades el gruix. En el cas de lloses rectangulars la relació entre longituds serà inferior a 2:1. Tampoc es podran disposar angles interiors de les lloses inferiors a seixanta graus (60º).

Els elements singulars de calçada (pous i embornals) es faran coincidir sempre amb una junta.

Si els junts són serrats s'executaran:

- Junts transversal: abans de passades les 24 hores des de la posada en obra del formigó, assegurant que el cantell de la ranura sigui net i que na s'hagin produït esquerdes de retracció a la superfície.
- Junts longitudinals: es podran serrar després de les 24 hores i abans de les 72 hores des de l'acabat el paviment. Si la s'esperen diferències de temperatura entre el dia i la nit superiors a 15ºC, els junts longitudinals s'executaran simultàniamnt amb els junts transversals.

La fondària del serrat estarà compresa entre 1/4 i 1/3 del gruix de la llosa.

Serà obligatòria la realització d'un tram de paviment de prova que permeti comprovar les principals característiques del paviment (color, textura, resistència, condicions de guarit, possible necessitat d'emprar additius, juntes, acabat superficial, etc.).

2.3.4.2. Mesurament i abonament

Si el pressupost del projecte no especifica una altra cosa, els paviments de formigó es mesuraran i abonaran per metres quadrats realment col·locats, mesurats sobre perfil teòric. S'entendrà que el preu unitari inclou la preparació de la superfície de base, malla electrosoldada, la fabricació i col·locació del formigó, l'execució de les juntes, guarit, acabats superficials i tots els materials i operacions necessàries per al correcte acabat de la unitat d'obra.

2.3.5. Paviments de llambordes

2.3.5.1. Paviments de llambordes de pedra natural

2.3.5.1.1. Definició i característiques dels elements

Peça de pedra tallada en forma de tronc de piràmide, de base rectangular, provinent de roques sanes.

CVE: 20200-06276-11421-11074

Les llambordes de pedra natural compliran les disposicions de la UNE-EN 1342:2003 i UNE-EN 1342:2003 ERRATUM "Llambordes de pedra natural per a ús com a paviment exterior. Requisits i mètodes d'asaig".

Ha de tenir un aspecte uniforme, net, sense escantonaments, fissures, buits, zones meteoritzades o d'altres defectes.

La cara superior ha de ser plana, llisa i uniforme. Les cares del junt han d'anar treballades i la inferior desbastada.

Les dimensions nominals corresponen a la cara superior.

- Dimensions de la cara inferior: 5/6 de la cara superior
- Resistència a la compressió (UNE-EN 1926:2007): ≥1300 kg/cm2
- Pes específic aparent (UNE-EN 1936:2007): ≥2500 kg/m3
- Coeficient de desgast (UNE-EN 14147:2004): <0,13 cm
- Gelabilitat, 20 cicles (UNE-EN 12371:2002): No pot tenir defectes visibles
- Toleràncies:
  - Dimensions: ± 10 mm

2.3.5.1.2. Condicions de les partides d'obra executades

S'han considerat les formes de col·locació següents:

- Paviment de llambordins sobre llit de sorra i junts reblerts amb sorra
- Paviment de llambordins col·locats amb morter i junts reblerts amb beurada de ciment
- Paviment de llambordins sobre llit de sorra i junts reblerts amb morter

L'execució de la unitat d'obra inclou les operacions següents:

<u>En la col·locació sobre llit de sorra i junts reblerts amb sorra:</u>

- Preparació i comprovació de la superfície d'assentament
- Col·locació del llit de sorra
- Col·locació i compactació dels llambordins
- Rebliment dels junts amb sorra
- Compactació final dels llambordins
- Escombrat de l'excés de sorra

<u>En la col·locació amb morter i junts reblerts amb beurada de ciment:</u>

- Preparació i comprovació de la superfície d'assentament
- Col·locació de la base de morter sec
- Humectació i col·locació dels llambordins
- Compactació de la superfície
- Humectació de la superfície
- Rebliment dels junts amb beurada de ciment

<u>En la col·locació sobre llit de sorra i rebliment dels junts amb morter:</u>

- Preparació i comprovació de la superfície d'assentament
- Col·locació de llit de sorra
- Col·locació dels llambordins
- Compactació del paviment de llambordins
- Reblert dels junts amb morter

El paviment ha de formar una superfície plana, uniforme i s'ha d'ajustar a les alineacions i a les rasants previstes.

Els llambordins han de quedar ben assentats, amb la cara més ampla a dalt. Han de quedar col·locats a trencajunt, seguint les especificacions de la D.T.

- Pendent transversal: ≥ 2%, ≤ 8%
- Junts entre peces: ≤ 8 mm
- Toleràncies d'execució:
  - Nivell: ± 12 mm
  - Replanteig: ± 10 mm
  - Planor: ± 5 mm/3 m

2.3.5.1.3. Condicions del procés d'execució

<u>Col·locació sobre llit de sorra:</u>

No s'ha de treballar en condicions metereològiques que puguin produir alteracions a la subbase o al llit de sorra.

El llit de sorra anivellada s'ha de deixar a 1,5 cm per sobre del nivell definitiu.

Col·locades les peces s'han de piconar 1,5 cm fins al nivell previst.

<u>Paviments rejuntats amb sorra:</u>

Els junts s'han de reblir amb sorra fina.

Un cop rejuntades s'ha de fer una segona compactació amb 2 o 3 passades de picó vibrant i un reblert final amb sorra per acabar d'omplir els junts.

S'ha d'escombrar la sorra que ha sobrat abans d'obrir-lo al trànsit.

<u>Col·locació amb morter i junts reblerts amb beurada:</u>

S'han de suspendre els treballs quan la temperatura sigui < 5°C.

Els llambordins s'han de col·locar sobre una base de morter sec.

Un cop col·locades les peces s'han de regar per aconseguir l'adormiment del morter de base.

Després s'han de reblir els junts amb la beurada.

La superfície ha de mantenir-se humida durant les 72 h següents.

<u>Junts reblerts amb morter:</u>

Els junts s'han de reblir amb morter de ciment.

La superfície ha de mantenir-se humida durant les 72 h següents.

2.3.5.2. Paviments de llambordes de formigó

Les peces de formigó per a pavimentació són blocs prefabricats de formes, dimensions i gruix, color i disposició definides al projecte, que després de col·locats en obra formaran el paviment.

Els llambordins de formigó per a ús com a paviment exterior han de complir les especificacions de les normes UNE-EN 1338 i UNE 127338.

CVE: 20200-06276-11421-11074

2.3.5.2.1. Condicions mínimes d'acceptació

La coloració, la forma, dimensions i trama de disposició serà la definida específicament als plànols del projecte.

Toleràncies de dimensions

Les partides de peces amb desviament superior a les toleràncies especificades al quadre següent seran rebutjades.

Gruix del llambordí (mm)	Llargària (mm)	Amplària (mm)	Gruix (mm)
<100	±2	±2	±3
≥100	±3	±3	±4
La diferència màxima entre dues mesures de gruix d'un mateix llambordí no serà superior a 3 mm			

Resistència

La resistència característica a trencament T es verificarà d'acord amb l'annex F de la norma UNE-EN 1338. No serà inferior a 3,6 MPa. Cap valor individual ha de ser inferior a 2,9 MPa, ni tindrà càrrega de trencament inferior a 250 N/mm de la llargària de trencament.

El desgast per abrasió es verificarà d'aord amb l'annex G de la norma UNE-EN 1338. Hauran d'acomplir, com a mínim, els requisits de la classe 3, marcat H detallats a la taula següent.

Classe	Marcat	Requisit
1	F	Sense amidament
3	H	≤23 mm
4	I	≤20 mm

L'assentament de la llamborda serà sobre llit de sorra de 3 a 5 cm de gruix, perfectament anivellada. El contingut d'argiles i matèria orgànica serà inferior al 3%. El contingut de fins de la sorra serà molt reduït. La corba granulomètrica es trobarà entre les del quadre següent:

Tamisos UNE 7-050						
5,00	2,50	1,25	0,63	0,32	0,16	0,08
100	60-100	30-100	15-70	5-50	0-30	0-15

Les llambordes s'uniran per compactació i vibració d'una capa de sorra de segellat, si el projecte no indica una altra cosa.

La sorra de segellat no contindrà partícules superiors a 1,25 mm, es trobarà seca en el moment de l'execució i contindrà un màxim del 10% en pes de material fi que passi pel tamís de 0,08 mm.

El gruix de la junta entre llambordes no serà superior a tres mil·límetres (< 3 mm).

Tolerància del paviment acabat. Totes les llambordes hauran de quedar perfectament anivellades, de manera que la comprovació amb regla de tres metres no acusi diferències superiors a un centímetre.

2.3.5.3. Paviments de llambordins ceràmics

2.3.5.3.1. Definició i característiques dels elements

Peça paral·lelepipédica, de cares rectangulars, o qualsevol altre forma que permeti una col·locació en plantilla repetitiva, formats per una massa massissa de ceràmica, apta per a l'ús en paviments exteriors.

Els llambordins ceràmics compliran les disposicions de la UNE--EN 1344:2002 "Llambordins ceràmics. Requisits i mètodes d'asaig".

El fabricant ha de garantir les especificacions dimensionals, i les característiques físiques, resistència glaç-desglaç, càrrega de trencament transversal, resistència a l'abrasió, resistència al lliscament-derrapatge i resistència als àcids, d'acord amb la norma UNE-EN 1344.

Ha de tenir un aspecte uniforme, net, sense escantonaments, fissures, forats o d'altres defectes.

La cara superior ha de ser plana, llisa o amb relleu suau i uniforme.

Les dimensions nominals han de ser: llarg x ample (de la cara superior) x gruix.

- Gruix:
  - Per a muntatge flexible, sobre llit de sorra: ≥ 40 mm
  - Per a paviments rígida, sobre solera de formigó:≥ 30 mm
- Relació llarg/ample:< 6
- Resistència glaç-desglaç (UNE-EN 1344):
  - Classe F0: Sense determinar
  - Classe FP100: compleix
- Càrrega trencament transversal N/mm2:

Classe	Valor mig	Valor mínim individual
T0	No consignat	No consignat
T1	30	15
T2	30	24
T3	80	50
T4	80	64

- Resistència a l'abrasió (UNE-EN 1344):
  - Classe A1: 2100 mm3
  - Classe A2: 1100 mm3
  - Classe A3: 450 mm3
- Resistència al lliscament-derrapatge sense polit (SRV) (UNE-EN 1344):
  - Classe U0: sense determinar
  - Classe U1: 35
  - Classe U2: 45
  - Classe U3: 55

2.3.5.3.2. Condicions de les partides d'obra executades

S'han considerat els tipus següents:

- Paviment de llambordins sobre llit de sorra i junts reblerts amb sorra
- Paviment de llambordins col·locats amb morter i junts reblerts amb beurada de ciment
- Paviment de llambordins sobre llit de sorra i junts reblerts amb morter

L'execució de la unitat d'obra inclou les operacions següents:

En la col·locació sobre llit de sorra i junts reblerts amb sorra:

- Preparació i comprovació de la superfície d'assentament
- Col·locació del llit de sorra
- Col·locació i compactació dels llambordins
- Reliment dels junts amb sorra

CVE: 20200-06276-11421-11074

- Compactació final dels llambordins
- Escombrat de l'excés de sorra

En la col·locació amb morter i junts reblerts amb beurada de ciment:

- Preparació i comprovació de la superfície d'assentament
- Col·locació de la base de morter sec
- Humectació i col·locació dels llambordins
- Compactació de la superfície
- Humectació de la superfície
- Rebliment dels junts amb beurada de ciment

En la col·locació sobre llit de sorra i rebliment dels junts amb morter:

- Preparació i comprovació de la superfície d'assentament
- Col·locació de llit de sorra
- Col·locació dels llambordins
- Compactació del paviment de llambordins
- Reblert dels junts amb morter

El paviment ha de formar una superfície plana, uniforme i s'ha d'ajustar a les alineacions i a les rasants previstes.

Els llambordins han de quedar ben assentats, amb la cara més ampla a dalt. Han de quedar col·locats a trencajunt, seguint les especificacions de la D.T.

El paviment ha de tenir, transversalment, un pendent entre el 2 i el 8%.

Els junts entre les peces han de ser del mínim gruix possible i mai superior a 8mm.

- Toleràncies d'execució:
  - Nivell: ± 12 mm
  - Replanteig: ± 10 mm
  - Planor: ± 5 mm/3 m

2.3.5.3.3. Condicions del procés d'execució

Col·locació sobre llit de sorra i junts reblerts amb sorra:

No s'ha de treballar en condicions meteorològiques que puguin produir alteracions a la subbase o al llit de sorra.

El llit de sorra anivellada s'ha de deixar a 1,5 cm per sobre del nivell definitiu.

Col·locades les peces s'han de piconar 1,5 cm fins al nivell previst.

Els junts s'han de reblir amb sorra fina.

Un cop rejuntades s'ha de fer una segona compactació amb 2 o 3 passades de picó vibrant i un reblert final amb sorra per acabar d'omplir els junts.

La compactadora ha de tenir rodes de goma. Si no es disposa de compactadora amb rodes de goma, cal estendre una manta per sobre els llambordins per tal d'evitar d'escantonar-los.

S'ha d'escombrar la sorra que ha sobrat abans d'obrir-lo al trànsit.

Col·locació amb morter i junts reblerts amb beurada:

S'han de suspendre els treballs quan la temperatura sigui < 5°C.

Els llambordins s'han de col·locar sobre una base de morter sec.

Un cop col·locades les peces s'han de regar per aconseguir l'adormiment del morter de base.

Després s'han de reblir els junts amb la beurada.

La superfície ha de mantenir-se humida durant les 72 h següents.

Col·locació sobre llit de sorra i junts reblerts amb morter:

No s'ha de treballar en condicions meteorològiques que puguin produir alteracions a la subbase o al llit de sorra.

El llit de sorra anivellada de 5 cm de gruix, s'ha de deixar a 1,5 cm per sobre del nivell definitiu.

Col·locades les peces s'han de piconar 1,5 cm fins al nivell previst.

Els junts s'han de reblir amb morter de ciment.

La superfície ha de mantenir-se humida durant les 72 h següents.

2.3.5.4. Mesurament i abonament

Els paviments de llambordes es mesuraran i abonaran per metres quadrats de paviment correctament acabat. Si el pressupost del projecte no especifica una altra cosa, el preu unitari inclourà el subministrament, el transport i la col·locació, la preparació de la superfície de base, el llit de sorra o formigó, el segellat i tots els materials i operacions necessàries per al correcte acabat de la unitat d'obra.

2.3.6. Paviments per a vianants o vials de trànsit restringit

Normalment, aquests tipus de paviments corresponen a zones de vorera, passeig i vials de trànsit restringit que disposen d'una única superfície per a trànsit mixt (vials sense vorera).

Aquests tipus de paviments, que normalment s'acabaran a la fase d'urbanització secundària del sector (després de la construcció dels espais parcel·lats) poden ser de tipus molt variat, segons els disseny urbà. Ens referim als següents tipus de paviment:

2.3.6.1. Paviments de sauló

El sauló és sorra procedent de roca granítica meteoritzada, obtinguda per excavació.

Durant l'extracció s'ha de retirar la capa vegetal vegetal i transportar les terres fins a la zona d'aplec per a la seva reutilització o valoració o bé, en cas que es tracti de terres sobrants, fins a dipòsit controlat. No ha de tenir argiles, margues o d'altres materials estranys.

La fracció que passa pel tamís 0,080 UNE ha de ser inferior a 2/3, en pes, de la que passa pel tamís 0,40 UNE.

La composició granulomètrica ha de ser l'adequada al seu ús i la que es defineix a la partida d'obra en què intervingui o, si no hi consta, la que estableixi explícitament la DF.

Mida del granulat..... ≤ 50 mm
Coeficient desgast Los Angeles (NLT-149/72) ..... < 50
Índex CBR (NLT-111) ..... < 20

El contingut en matèria orgànica serà nul.

El subministrament i l'emmagatzematge es faran de manera que no s'alterin les seves condicions.

El paviment de sauló no es col·locarà sobre superfícies que tinguin un pendent superior al 2%

CVE: 20200-06276-11421-11074

Els paviments de sauló poden portar estabilitzants, que seran del tipus que especifiqui el pressupost del projecte o la direcció de l'obra.

2.3.6.2. Paviments de tractament superficial amb acabat superficial de sorra silícia

Es construiran sempre sobre una base granular (tot-ú artificial sense fins o de macadam o bé, tot-ú de material reciclat (sempre que els controls de qualitat confirmin la seva acceptació i si la direcció d'obra així ho determina) i es complirà tot el que s'especifica als articles vigents corresponents del PG3. Pel que fa al tractament superficial es complirà també tot el que s'especifica a l'Article 533. "Tractaments superficials mitjançant regs amb graveta" del PG3.

Pel que fa a la capa de sorra d'acabat serà preceptivament de naturalesa silícia. El seu gruix sense compactar serà com a mínim d'un centímetre (1 cm) i, en qualsevol cas, serà suficient per a tapar després de compactar el color negre de l'asfalt. La coloració de la sorra serà la definida al projecte i tindrà un equivalent superior a seixanta (EQA > 60).

2.3.6.3. Tractaments superficials per mitjà de regs amb granulats (slurry)

2.3.6.3.1. Condicions de les partides d'obra executades

Capa de rodadura per a paviments per mitjà de regs amb granulats.

S'han considerat els regs següents:

- Reg monocapa simple
- Reg monocapa doble

L'execució de la unitat d'obra inclou les operacions següents:

- En el reg monocapa simple:
  - Preparació i comprovació de la superfície d'assentament
  - Aplicació del lligant hidrocarbonat
  - Estesa del granulat
  - Piconatge del granulat
  - Eliminació del granulat no adherit
- En el reg monocapa doble:
  - Preparació i comprovació de la superfície d'assentament
  - Aplicació del lligant hidrocarbonat
  - Primera estesa de granulat
  - Primer piconatge del granulat, quan la DF ho ordeni
  - Segona estesa del granulat
  - Piconatge final del granulat
  - Eliminació del granulat no adherit

No ha de tenir defectes localitzats com traspuaments de lligant i desprendiments de granulat.

Ha de tenir una textura uniforme, que proporcioni un coeficient de resistència al lliscament no inferior a 0,65, segons la norma NLT-175.

2.3.6.3.2. Condicions del procés d'execució

S'han d'aturar els treballs quan la temperatura sigui inferior a 10°C o amb pluja.

No s'han de fer regs amb graveta sobre superfícies mullades quan el lligant utilitzat sigui quitrà o betum asfàltic.

S'ha de comprovar la regularitat superficial i l'estat de la superfície sobre la què s'ha d'efectuar el tractament superficial.

La superfície sobre la que s'ha d'aplicar el lligant hidrocarbonat no ha de tenir pols, brutícia, fang sec, matèria solta o que pugui ser perjudicial. La neteja s'ha de fer amb aigua a pressió o amb un escombrat enèrgic.

S'han de protegir els elements constructius o accessoris per tal d'evitar que es taquin amb lligant.

L'aplicació del lligant hidrocarbonat s'ha de fer de manera uniforme i s'ha d'evitar la duplicació de la dotació als junts transversals de treball col·locant tires de paper o altre material sota els difusors.

L'estesa del granulat s'ha de fer de manera uniforme i de manera que s'eviti el contacte de les rodes de l'equip d'estesa amb el lligant sense cobrir.

En el cas què la DF ho consideri oportú, s'ha de fer un piconatge auxiliar immediatament després de l'estesa del primer granulat.

El piconatge del granulat s'ha d'executar longitudinalment començant per la vora inferior, progressant cap al centre i solapant-se cada passada amb l'anterior.

El piconatge amb compactadors s'ha de completar amb el treball manual necessari per a la correcció de tots els defectes e irregularitats que es puguin presentar.

El piconatge del granulat ha d'acabar abans de 20 minuts, quan el lligant sigui quitrà o betum asfàltic, o 30 minuts, quan el lligant sigui betum asfàltic fluidificant o emulsió bituminosa; des del començament de la seva estesa.

Una vegada piconat el granulat i quan el lligant hagi assolit una cohesió suficient, a judici de la DF, per a resistir l'acció de la circulació normal de vehicles, s'ha d'eliminar tot excés de granulat que hagi quedat solt sobre la superfície abans de permetre la circulació.

S'ha d'evitar la circulació sobre un tractament superficial com a mínim durant les 24 h següents a la seva terminació. Si això no és factible, s'ha de limitar la velocitat a 40 km/h i s'ha d'avisar del perill que representa la projecció de granulat.

En els 15 dies següents a l'obertura a la circulació, i a exepció de que la DF ordeni el contrari, s'ha de fer un escombrat definitiu del granulat no adherit.

Quan la superfície a tractar sigui superior a 70000 m2 s'ha de fer un tram de prova prèviament al tractament superficial.

La DF podrà acceptar el tram de prova com a part integrant de l'obra.

2.3.6.4. Paviments de macadam

El paviment de macadam es forma estenent i compactant un àrid gros, en tongades compreses entre 10 i 20 cm de gruix, i reblenant els forats amb un àrid fi anomenat pedregoleig, el qual també es compactarà. S'humitejarà la superfície i se li donarà un acabat final amb corró estàtic.

L'àrid gros procedirà del matxucatge i trituració de pedrera i graves naturals (o bé de material reciclat sempre que els controls de qualitat confirmin la seva acceptació i si la direcció d'obra així ho determina), amb la granulometria següent:

- Haurà de contenir com a mínim un 75%, en pes, amb dues o més cares de fractura
- El desgast del material segons l'Assaig de Los Angeles, serà inferior a trenta-cinc (<35).

L'àrid fi o pedregoleig podrà ser: sorra natural, sòl seleccionat, procedent de la pròpia obra o no, detritus de matxucatge o material local generats a la pròpia obra o no. Complirà les següents condicions mínimes d'acceptació:

- Passarà per un garbell 10 UNE

CVE: 20200-06276-11421-11074

- La fracció de material retinguda pel tamís 5 UNE haurà de contenir com a mínim el 85%, en pes
- La fracció que passi pel tamís 0,080 UNE estarà compresa entre 10% i el 25%, en pes
- No serà plàstic i tindrà l'equivalent de sorra superior a 30

2.3.6.5. Paviments de pedra natural (lloses, llambordes)

La pedra haurà de ser homogènia, de gra fi uniforme i de textura compacta. No presentarà esquerdes, nòduls, zones metereoritzades ni cap tipus de defecte visible.

Els llambordins de pedra natural per a ús com a paviment exterior han de complir les especificacions de la norma UNE-EN 1342.

Pel que fa a les condicions de qualitat de pedra:

- S'exigirà un pes específic aparent (UNE_EN 1936): ≥ 25 kN/m3
- Resistència a compressió ha de complir la norma UNE-EN 1926 i ser superior a 1.300 kg/cm2.
- Resistència a l'abrasió: ha de complir la norma UNE-EN 1342 Annex B amb un coeficient de desgast inferior a tretze centèssimes de centímetre (0,13 m).
- Resistència al glaç/desglaç: ha de complir la norma UNE-EN 12371.

2.3.6.6. Paviments asfàltics

Compliran tot el que s'especifica al capítol relatiu a paviments de calçada.

2.3.6.7. Paviments de formigó amb disseny de juntes

Compliran tot el que s'especifica al capítol relatiu a paviments de calçada.

2.3.6.8. Paviment de rajoles de formigó

Les rajoles de formigó són elements prefabricats de formigó emprats com a material de pavimentació, que acompleixen les següents condicions:

- La seva llargària total no és superior a 1 m
- El quocient entre la seva llargària total i el seu gruix és superior a 4

Aquestes condicions no són aplicables als accessoris complementaris.

Les rajoles de formigó, per assegurar que són conformes a les disposicions de la Directiva UE de Productes de la Construcció (89/106/CE) hauran d'estar en possessió del Marcat CE.

Es construiran sempre sobre un llit de formigó HM-20 o superior, si així ho especifica el projecte. El llit de formigó s'assentarà sempre sobre una esplanada de sòls adequats o seleccionats, sempre que al projecte no es defineixi capa de subbase i base.

Les característiques dimensionals, físiques i mecàniques de les llosetes han de complir les especificacions de les normes:

- UNE-EN 1339:2004 "Rajoles de formigó. Especificacions i mètodes d'assaig"
- UNE 127330 "Rajoles de formigó. Complement Nacional a la Norma UNE-EN 1339:2004"

2.3.6.9. Paviments de rajoles hidràuliques

Els paviments de llosetes premsades per a voreres, passeigs o espais de vianants, es construiran sempre sobre un llit de formigó HM-20 o superior, si així ho especifica el projecte. El llit de formigó s'assentarà sempre sobre una esplanada de sòls adequats o seleccionats, sempre que al projecte no es defineixi capa de subbase i base.

Les característiques dimensionals, físiques i mecàniques de les llosetes han de complir les especificacions de la norma UNE-EN 1339:2004 i s'han de determinar segons aquesta norma.

2.3.6.10. Paviments per a carrils bici

L'ús de la bicicleta a la ciutat generalment ve acompanyat de la creació d'infraestructures d'ús exclusiu de la bicicleta, que protegeixen el ciclista i faciliten la seva circulació. Aquestes són les vies ciclistes, comunament anomenades també carrils bici.

Els carrils bici tindran una amplada mínima d'1,2 metres i seran segregats, és a dir, no transcorreran per la vorera, sinó per una part de la calçada adaptada a aquest mitjà de transport

De de cara a mantenir condicions que siguin confortables per a la majoria dels ciclistes, les vies per les quals transcorrin els itineraris procuraran evitar pendents superiors al 6%. En el cas de que la pendent màxima assolís fins al 10%, es procurarà oferir una desviació alternativa que no superi el 6%.

La pavimentació de les vies ciclistes ha d'assegurar una conducció còmoda i segura, la qual cosa suposa l'existència d'una superfície uniforme amb absència de sots, protuberàncies o discontinuïtats que puguin afectar l'estabilitat de la bicicleta.

El material més adequat per a la pavimentació de les vies ciclistes és l'asfalt, donada la seva escassa resistència al rodolament, la raonable resistència al lliscament que ofereix, i el seu cost relativament baix. Preferiblement s'empraran mescles bituminoses que incorporin cautxú procedent de pneumàtics fora d'ús (NFU), en les concicions establertes als artícles 542 i 543 vigents del PG.3, a les Ordre Circular 5bis/02 i Ordre Circular 21/2007 i a l'apartat Paviments asfàltics en calent del present plec.

2.3.6.11. Paviments de fusta

2.3.6.11.1. Condicions de les partides d'obra executades

Formació de tarima de peces de fusta fixades sobre estructura de llates amb cargols.

L'execució de la unitat d'obra inclou les operacions següents:

- Preparació i comprovació de la superfície d'assentament
- Fixació de l'estructura de llates amb les separacions previstes
- Fixació de les peces de fusta als llates
- Acabat de la superfície del paviment

El paviment no ha de tenir junts escantonats, puntes vistes ni d'altres defectes superficials.

No hi ha d'haver ressalts entre les peces.

Les peces han d'estar fixades sòlidament a les llates i han de formar una superfície plana i llisa de textura uniforme.

S'han de respectar els junts propis del suport.

Les peces s'han de col·locar a tocar, o amb la separació indicada en la D.T.

Els elements de fixació han d'estar protegits de la corrosió. El cap dels cargols ha de quedar ocult amb taps de la mateixa fusta encolats.

Toleràncies d'execució:

- Nivell ± 5 mm
- Planor ± 2 mm/2 m

CVE: 20200-06276-11421-11074

2.3.6.11.2. Condicions del procés d'execució

La col·locació s'ha de fer amb les condicions ambientals adequades (temperatura, humitat relativa, etc.) al tipus de fusta, per tal de garantir l'estabilitat dimensional del conjunt.

Les llates d'empostissar col·locades no han de tenir defectes superficials que puguin dificultar el recolzament correcte de les peces.

Han d'estar fixades sòlidament al suport.

Les llates de fixació han de complir les condicions de planor i de nivell que s'exigeixen al paviment acabat.

Les llates s'han de col·locar amb empalmaments a tocar.

Les peces han d'estar recolzades com a mínim en dues llates d'empostissar.

Un cop acabada la col·locació s'ha de polir i planejar el paviment per aplicar després el tractament d'acabat.

2.3.6.12. Mesurament i abonament

Els paviments lleugers per a vianants o trànsit restringit, amb l'excepció del sauló i del macadam, s'abonaran per m2 realment col·locats, segons el gruix especificat al projecte. El paviment de sauló i el macadam es mesurarà i abonarà per m3 realment col·locats. Si el pressupost del projecte no diu altra cosa, s'entendrà que el preu inclou la preparació de la superfície de la capa de base i totes les operacions i materials necessaris per al correcte acabament de la unitat d'obra.

La tarima de fusta s'abonarà per m lineal en funció de l'amplària de la mateixa.

2.3.7. Elements singulars

2.3.7.1. Escocells

S'han considerat els escossells formats amb els materials següents:

- Peces prefabricades de morter de ciment
- Totxanes o maons foradats
- Xapa d'acer galvanitzat
- Xapa d'acer amb acabat "corten"

L'execució de la unitat d'obra inclou les operacions següents:

En el cas d'utilitzar peces de morter de ciment:

- Preparació i comprovació de la superfície d'assentament
- Col·locació del formigó de la base
- Humectació de les peces
- Col·locació de les peces de l'escossell rejuntades amb morter

En el cas d'utilitzar totxanes o maons:

- Preparació i comprovació de la superfície d'assentament
- Col·locació del formigó de la base
- Humectació de les peces
- Col·locació de les peces rejuntades amb morter
- Arrebossat de l'escossell

En el cas d'utilitzar xapa d'acer:

- Replanteig
- Col·locació prèvia, aplomat i anivellament
- Fixació definitiva i neteja

2.3.7.1.1. Condicions mínimes d'acceptació

Peces co·locades sobre una base de formigó:

Les peces que formen l'escossell no han de tenir escantonaments, esquerdes o d'altres defectes visibles.

El formigó de la base ha de quedar uniforme, continu i la seva resistència característica estimada (Fest) al cap de 28 dies ha de ser ≥ 0,9 x Fck. Aquesta base de formigó no ha de quedar visible.

Les parets de l'escossell acabat han de quedar a escaire, planes i aplomades. Les peces han de quedar ben travades en les cantonades.

Han de quedar al mateix pla.

Han de quedar al nivell definit per la D.T. o, en el seu defecte, al que especifiqui la D.F.

Base de formigó: ≥ 15 x 7 cm

Escossells de totxana o maó:

- Toleràncies d'execució:
  - Dimensions: ± 15 mm
  - Escairat: ± 5 mm respecte el rectangle teòric
  - Nivell: ± 10 mm
  - Aplomat: ± 5 mm
  - Planor: ± 5 mm/m

Escossells de peces de morter de ciment:

Les quatre peces han d'anar col·locades a tocar.

- Junt entre les peces i el paviment: ≥ 3 mm
- Toleràncies d'execució:
  - Balcament de l'escossell: ± 3 mm
  - Nivell: + 2 mm, - 10 mm
  - Junts: ± 1 mm

Escossells de xapa d'acer:

L'element col·locat ha de tenir un aspecte uniforme, ha d'estar net i sense defectes.

Ha de quedar aplomat.

S'ha d'ajustar a les alineacions previstes i ha de sobresortir de la rigola l'alçària indicada en la D.T.

La part superior de l'escossell ha de quedar en un mateix pla que el paviment de la vorera, no ha de sobresortir.

Ha de quedar unit a la base mitjançant les potes d'ancoratge.

La unió de l'escossell amb el paviment de la vorera ha de quedar segellada en tot el seu perímetre.

CVE: 20200-06276-11421-11074

2.3.7.1.2. Condicions del procés d'execució

S'ha de treballar a una temperatura ambient que oscil·li entre els 5°C i els 40°C, sense pluja.

Abans de començar els treballs, es farà un replanteig previ que ha de ser aprovat per la D.F.

El procés de col·locació no ha d'afectar a la qualitat dels materials.

S'ha de comprovar que les característiques del producte corresponen a les especificades al projecte.

Peces col·locades sobre una base de formigó:

Ha de quedar feta l'excavació necessària per a la construcció de l'element.

Les peces per col·locar han de tenir la humitat necessària per tal que no absorbeixin l'aigua del morter.

2.3.7.1.3. Mesurament i abonament

Els escocells es mesuraran i abonaran per unitat si el pressupost del projecte no diu una altra cosa. El preu inclou l'excavació, preparació de la superfície, la capa d'assentament, el llit de formigó, les peces de formigó o xapa metàl·lica i totes les operacions i materials necessaris per al correcte acabament de la unitat d'obra.

2.3.7.2. Esglaons prefabricats de formigó

2.3.7.2.1. Condicions de les partides d'obra executades

Esglaó format amb peces de formigó prefabricades, col·locades a truc de maceta amb morter.

L'execució de la unitat d'obra inclou les operacions següents:

- Preparació i comprovació de la superfície d'assentament
- Col·locació de les peces a truc de maceta amb morter
- Col·locació de la beurada, en el seu cas
- Neteja de l'esglaó acabat

La superfície acabada ha de tenir una textura i color uniformes.

L'esglaó acabat no ha de tenir peces esquerdades, trencades, tacades, ni amb defectes aparents.

L'esglaó ha d'estar horitzontal i a nivell.

El fals escaire de l'esglaó s'ha d'ajustar al perfil previst.

Les peces han d'estar recolzades i ben adherides al suport, formant una superfície plana.

Toleràncies d'execució:

- Planor: ± 4 mm/m
- Planor de les celles: ± 2 mm
- Horitzontalitat: ± 0,2%
- Fals escaire: ± 5 mm

Els junts s'han de reblir amb beurada de ciment i eventualment amb colorants.

El vol de la peça d'estesa sobre el davanter i l'entrega per l'extrem contrari s'han d'ajustar a les especificacions de la DT.

Junts entre peces: ≥ 1 mm

2.3.7.2.2. Condicions del procés d'execució

S'han d'aturar els treballs quan la temperatura sigui inferior a 5°C o superior a 35°C.

En cas que es donessin aquestes condicions una vegada acabats els treballs, s'ha de revisar allò executat 48 h abans i s'han de tornar a fer les parts afectades.

Les superfícies de recolzament han de ser netes i humides.

Les peces per col·locar han de tenir la humitat necessària per a que no absorbeixin l'aigua del morter.

S'han de col·locar, a truc de maceta, sobre una superfície contínua d'assentament i rebuda de morter, de gruix ≥ 2 cm per la peça estesa i ≥ 1 cm per al davanter.

Abans de la col·locació de la peça estesa, s'ha d'espolsar amb ciment la superfície del morter fresc.

L'operació de rejuntat s'ha de fer passades 48 h des de la col·locació de l'esglaó.

S'ha d'eliminar el morter sobrant i s'ha de netejar la superfície.

2.3.7.2.3. Mesurament i abonament

Els graons es mesuraran i abonaran per m d'esglaó amidat segons les especificacions de la DT

2.4. Senyalització i proteccions

La senyalització del sector a urbanitzar comprèn les marques vials o senyalització horitzontal i els senyals de circulació o senyalització vertical, tot d'acord amb els plànols del projecte. Tant pel que fa als materials com a l'execució de les obres es compliran en tot moment les normes de trànsit vigents (Codi de Circulació), les normatives de carreteres a les zones d'accessos i la normativa pròpia municipal. Les condicions mínimes de qualitat seran les fixades a la normativa oficial de carreteres (PG3). Pel que fa a la senyalització vertical es complirà tot el que defineix la monografia de l'Institut Català del Sòl per al desenvolupament del transport (Normes de Senyalització vertical urbana).

2.4.1. Senyalització horitzontal.

2.4.1.1. Marques vials

S'entén per marques vials aquelles línies, paraules, números i símbols sobre el paviment o vorades, realitzats amb pintura, termoplàstics en calent o fred i cintes prefabricades, que serveixen per regular el trànsit de vehicles i vianants o tenen finalitat informativa.

Les marques vials compliran amb el que s'estableix a la Norma 8.2-IC "Marcas Viales", aprovada per Ordre de 16 de juliol de 1987 (BOE n. 185) amb correcció d'errors en BOE n. 233 de 29/9/1987, i el Plec de condicions de la senyalització horitzontal de carreteres sobre paviments flexibles redactat per CEDEX (octubre de 1990).

Els materials per a marques viàries acompliran allò especificat a l'Article 700 del PG-3. tal com ve a l'O.M. de 28 de desembre de 1.999, B.O.E. del 28 de gener de 2.000, i a més a més les prescripcions següents:

a. Les marques viàries definitives a l'eix i vores de la carretera seran fetes amb pintura acrílica en solució aquosa; i als zebrats d'illetes i passos de vianants, a les fletxes, rètols i símbols, amb pintura acrílica en solució aquosa; i, a tots dos casos, amb microesferes de vidre. Els materials emprats hauran de ser de durada superior a 106 cicles en assajar-los segons Norma UNE 135 200(3) "mètode B".

CVE: 20200-06276-11421-11074

b. Les marques viàries provisionals, a totes les situacions, seran fetes amb pintura acrílica a l'aigua i microesferes de vidre, de durada superior a 5 □105 cicles, al sotmetre-les a l'esmentat assaig.

c. Tots els materials (pintures i microesferes de vidre) haurien de posseir el corresponent document acreditatiu de certificació (marca "N" d'AENOR o segells de qualitat equivalents d'altres països de l'Espai Econòmic Europeu).

Cal que compleixin els següents requisits:

- Visibilitat diürna i nocturna
- Resistència al lliscament
- Resistència a la deterioració

Característica	Factor mesurat	Norma	Aparell mesura
Visibilitat nocturna	Coeficient de retrorreflexió R'	UNE 135 270	Retrorreflectòmetre Angle d'il·luminació:3.5º Angle d'observació:4.5º Il·luminant: CIE tipus A
Visibilitat diurna	Coordenades cromàtiques (x,y) Factor de lluminància(β) Relació de contrast (Rc)	UNE 48 073	Colorímetre de geometria 45/0 Il·luminant D 65 Observador patró 2º
Resistència a l'esllavissament	Coeficient de resistència a l'esllavissament (SRT)	UNE 135 272	Pèndol TRL

En acabar les obres i abans de complir-se el període de garantia, se realitzaran controls periòdics de les marques viàries per a determinar llurs característiques essencials i comprovar "in situ" si compleixen les especificacions mínimes marcades a la taula següent.

Tipus de marca	Paràmetres d'avaluació				
	Coeficient de retrorreflexió R' (mcd*lx-1*m-2)			Factor de lluminància (β)	SRT
	A 30 dies	A 180 dies	A 730 dies	Sobre asfalt	
Permanent (blanca)	300	200	100	0,30	0,45
Temporal (groga)	150			0,20	0,45

El contractista haurà de presentar al Director d'Obra la relació de les empreses proposades per al subministrament dels materials a emprar en les marques viàries, així com les marques comercials dels productes, i els certificats acreditatius de compliment d'especificacions tècniques o els documents acreditatius del reconeixement de la marca o segell de qualitat, amb les dades referents a la declaració de producte, segons Norma UNE 135 200(2).

També haurà de declarar les característiques tècniques de la maquinaria a emprar, d'acord amb la fitxa tècnica especificada a la Norma UNE 135 277(1).

L'autorització d'ús serà automàtica per a tots els materials que disposin de la marca "N" d'AENOR o d'un altre segell de qualitat d'algun país de l'Espai Econòmic Europeu.

Abans d'iniciar l'aplicació de marques viàries, o el seu repintat, serà necessari que els materials a utilitzar - pintures, plàstics d'aplicació en fred, termoplàstics i microesferes de vidre- que no disposin de la marca "N" d'AENOR ni d'un altre segell de qualitat de la Unió Europea, siguin assajats per Laboratoris Acreditats pel Ministerio de Fomento o pel Departament de Política Territorial i Obres Públiques de la Generalitat de Catalunya, per comprovar compleixen allò exigit per la norma UNE 135 200 (2). Aquests assaigs d'autorització d'ús seran a càrrec del Contractista, no quedant inclosos al pressupost de control de qualitat.

2.4.1.1.1. Maquinària

La maquinària d'aplicació haurà de ser acceptada pel Director de l'Obra i, en qualsevol cas, inclourà els mitjans necessaris per a la neteja de la superfície del paviment, si calgués, l'aplicació de pintura polvoritzant-la amb o sense aire, i també els mitjans per al seu desplaçament propi i pel transport dels materials necessaris.

2.4.1.1.2. Dosificació per aplicació

Les marques definitives a fer sobre la capa final de MBC tipus S-12 silícica, seran de color blanc i amb les dotacions següents:

Pintura acrílica a l'aigua. (A emprar solament en marques lineals permanents, i en tota mena de marques en senyalitzacions temporals).

Nou-cents grams de pintura per metre quadrat (0,900 kg/m2) i sis-cents grams de microesferes de vidre per metre quadrat (0,600 kg/m2).

Material termoplàstic d'aplicació en calent.

Tres quilograms de pintura per metre quadrat (3 kg/m2) i sis-cents grams de microesferes per metre quadrat (0,600 kg/m2).

Material termoplàstic de dos components d'aplicació en fred.

Tres quilograms de pintura per metre quadrat (3 kg/m2) i sis-cents grams de microesferes per metre quadrat (0,600 kg/m2).

2.4.1.1.3. Control de recepció dels materials.

Es prendrà nota de la data de fabricació, i el Director de l'Obra rebutjarà les partides de materials fabricades més de sis (6) mesos abans de l'aplicació, per bones que haguessin estat les condicions de manteniment, i les de menys de sis (6) mesos, quan consideri no han estat mantingudes en les condicions degudes.

Quan s'hagi de repintar, cal tenir en compte que el nombre de capes no pot ser superior a 5. Si aquest fos el cas, caldrà eliminar la pintura existent.

2.4.1.1.4. Mesurament i abonament

Les marques vials reflexives de fins a 15 cm d'amplada, es mesuraran per metre lineal (ml) realment pintat en obra.

La resta de marques vials reflexives, així com zebrats, illetes, fletxes, paraules: "CEDIU EL PAS", "STOP", es mesuraran i abonaran per metres quadrats (m2) de superfície realment executats en obra.

Els preus corresponents que figuren al quadre de preus, inclouen el subministrament, transport i aplicació de la pintura reflexiva, el replanteig i premarcatge, els equips del personal i maquinària, la neteja del paviment sobre el que s'han d'aplicar, la recollida, càrrega i transport d'envasos i restes de materials a dipòsits autoritzats i tota la mà d'obra necessària per a la seva execució.

CVE: 20200-06276-11421-11074

2.4.1.2. Elements reductors de velocitat

2.4.1.2.1. Condicions mínimes d'acceptació

Estaran formats per elements prefabricats degudament senyalitzats i subjectats al paviment, de manera que en cap cas suposin un perill per als vehicles i els vianants.

Les característiques geomètriques del coixí berlinès seran les següents:

- L'amplada total recomanada és de 1,75 m a 1,95 m
- A les vies utilitzades intensament per camions o autobusos (amb rodes bessones), és preferible limitar l'amplada entre 1,75 m i 1,80 m
- L'amplada de l'altiplà és d'1,15 m a 1,25 m
- L'amplada de les rampes laterals és de 0,30 m a 0,35 m
- L'amplada de les rampes davant i darrere és de 0,45 m i 0,50 m
- La llargada total varia entre 3 i 4 m
- L'alçada recomanada és de 6 a 7 cm

Acompliran tot el que estableixi la normativa vigent i les recomanacions del "Dossier de seguretat viària n.10 Elements reductors de velocitat" del Servei Català del Trànsit.

2.4.1.2.2. Mesurament i abonament

Els elements reductors de velocitat es mesuraran per a metres lineals (ml)

En el cas dels coixins berlinesos es mesuraran per unitats (ut)

Els preus corresponents que figuren al quadre de preus, inclouen el subministrament, transport i col·locació, el replanteig, els equips del personal i maquinària i tota la mà d'obra necessària per a la seva execució.

2.4.2. Senyalització vertical

Les marques vials compliran amb el que s'estableix a la Norma 8.1-IC "Senyalització Vertical", de 28 de desembre de 1999

La senyalització vertical són plaques, degudament sustentades, que adverteixen, regulen i informen l'usuari respecte a la circulació o l'itinerari.

Seran de xapa blanca d'acer galvanitzat d'1,8 mm de gruix amb una tolerància de ± 0,2 mm o de qualsevol altre material admès per la normativa vigent.

Les plaques tindran la forma, dimensions, colors i símbols indicats al projecte i d'acord amb les prescripcions de la normativa vigent.

Segons que sigui la seva forma i dimensions les anomenarem:

- Senyals (triangulars, circulars, quadrats, rectangulars i octogonals de 0,60 a 1,35 cm)
- Cartells senyalitzadors
- Cartells informadors

Els suports i fonaments seran els adequats per a cada tipus, i compliran la normativa vigent i tot allò que estigui grafiat als plànols.

2.4.2.1. Mesurament i abonament

Els senyals s'abonaran per unitat (ut) segons el seu tipus. Aquest preu no inclou el pal de suport.

Els cartells s'abonaran m2, col·locats en obra. Aquest preu inclou la part proporcional d'elements auxiliars de fixació, però no les columnes de suport.

Els pals de suport s'abonaran per unitat (ut) segons el seu tipus. Aquest preu inclou el subministrament i la col·locació a l'obra, inclòs l'execució completa de la fonamentació.

2.4.3. Senyalització informativa bàsica del sector

Consisteix en un senyal vertical format per un plafó amb suports metàl·lics i una àrea reservada d'aparcament d'ús exclusiu per a la informació del visitant.

Com a sistema d'informació ha de fer possible que el missatge arribi al receptor complet i sense interferències. El missatge ha de ser comprensible i assimilable. Aquests aspectes s'han de considerar a l'hora d'escollir el contingut, la tipografia i la seva distribució.

2.4.3.1. Senyals tipus SASA i SAS

Són uns plafons amb taulells mòbils sobre els quals hi haurà un esquema viari del polígon que inclourà:

- Delimitació de l'àmbit del polígon
- Identificació dels carrers i vies que l'envolten, així com circumstàncies geogràfiques que puguin servir de referència: carretera, ferrocarril, nucli urbà, edificació o espai singular, etc.
- Identificació dels carrers del polígon
- Numeració i delimitació exacta de cada parcel·la

La informació bàsica per a confeccionar el plànol serà facilitada per la direcció facultativa.

Caldrà, però, que prèviament a la seva execució, se sotmeti l'original al vist i plau de la direcció facultativa.

Els plafons tindran la forma, dimensions, color i simbologia d'acord amb el Manual de Senyalització Exterior promogut pel Consell de Disseny de la Generalitat de Catalunya.

Tots els suports i ancoratges seran d'acer galvanitzat, tindran una superfície homogènia i no presentaran cap discontinuïtat, com ara taques, ratlles i abonyegaments a la capa de zenc. S'uniran amb els plafons mitjançant cargols o abraçadores, no permetent-se soldadures entre si o amb els plafons.

Tots els elements compliran les especificacions del PG3 del MOPTMA.

Totes les peces es presentaran sense cops ni deformacions i el contractista presentarà, en cas que li siguin demanats, tots els certificats, garanties, etc. dels materials a emprar, així com dels acabats corresponents.

2.4.3.2. Zona reservada d'aparcament

Aquesta zona d'ús exclusiu per a la informació del visitant, anirà marcada amb pintura blava sobre la calçada; constarà d'una línia que delimitarà el perímetre i d'una ratlla en zig-zag que ocuparà tota l'àrea, i del símbol universalment acceptat per indicar "informació".

CVE: 20200-06276-11421-11074

2.4.3.3. Mesurament i abonament

Els senyals tipus SASA i SAS es mesuraran i abonaran per metre quadrat (m2) col·locat en obra.

El preu inclourà el subministrament i col·locació dels plafons, suports, ancoratges, pintures i grafismes, a més de l'enderroc i reposició del paviment existent, excavació, fonamentació i tots aquells materials, operacions i acabats que calguin per a deixar la unitat totalment acabada.

La marca de pintura de senyalització informativa es mesurarà per metre quadrat (m2) de superfície realment pintada en obra.

El preu que figura al quadre de preus inclou la pintura blava, premarcatge de línies i símbol d'informació, maquinària i tota la mà d'obra necessària per a la seva execució.

2.4.4. Elements de abalisament i defensa

Els elements de abalisament i defensa són aquells que serveixen per reforçar el seguiment de les vies de circulació i facilitar la percepció d'aquests límits, tant als conductors com als vianants.

Aquests elements poden ser horitzontals o verticals.

Cal fer-los servir tal com es defineix a la Instrucció 8.3-IC, aprovada per Ordre Ministerial, de 31 d'agost de 1987.

2.4.4.1. 1.2.4.4.1 Baranes

Baranes constituïdes per un conjunt de perfils que formen el bastidor i el pany de paret de la barana, col·locades en la seva posició definitiva i ancorada amb morter de ciment o formigó o amb fixacions mecàniques.

S'han considerat els tipus següents:

- Baranes d'acer
- Baranes d'alumini
- Baranes d'acer inoxidable

L'execució de la unitat d'obra inclou les operacions següents:

- Replanteig
- Preparació de la base
- Col·locació de la barana i fixació dels ancoratges

2.4.4.1.1. Condicions de les partides d'obra executades

La barana instal·lada ha de reunir les mateixes condicions exigides a l'element simple.

Ha d'estar anivellada, ben aplomada i en la posició prevista en la D.T.

L'alçària des del nivell del paviment fins el travesser superior, ha de ser l'especificada en el projecte o la indicada per la D.F.

Els muntants han de ser verticals.

Ha d'estar subjectada sòlidament al suport amb ancoratges d'acer collats amb morter de ciment pòrtland o formigó o amb fixacions mecàniques, protegits contra la corrosió.

Sempre que sigui possible s'han de fixar els travessers superiors a les parets laterals per mitjà d'ancoratges.

En els trams esglaonats, l'esglaonament de la barana s'ha d'efectuar a una distància ≥ 50 cm de l'element que provoqui l'esmentada variació d'alçada.

Els trams de la barana han d'estar units, per soldadura si són d'acer o per una peça de connexió si són d'alumini.

Els elements resistents de la barana instal·lada han de resistir les solicitacions següents, sense superar una fletxa d'1/250 de la seva llum:

- Empenta vertical repartida uniformement: 100 kp/m
- Empenta horitzontal repartida uniformement:
  - Lloc d'ús privat:: 50 kp/m
  - Lloc d'ús públic: 100 kp/m

Distància entre la barana i el paviment:

- Baranes de directriu horitzontal: ≤ 5 cm
- Baranes de directriu inclinada: ≤ 3 cm

Toleràncies d'execució:

- Replanteig: ± 10 mm
- Alçària: ± 1 cm
- Horitzontalitat: ± 5 mm
- Aplomat: ± 5 mm/m
- Separació entre muntants: Nul·la

2.4.4.1.2. Condicions del procés d'execució

Han d'estar fets els forats als suports per ancorar els muntants abans de començar els treballs.

La D.F. ha d'aprovar el replanteig abans de fixar cap muntant.

No s'ha de treballar amb pluja, neu o vent superior a 50 km/h.

Els ancoratges han de garantir la protecció contra empentes i cops durant tot el procés d'instal·lació i, alhora, han de mantenir l'aplomat de la barana fins que quedi definitivament fixada al suport.

Els ancoratges s'han de fer per mitjà de plaques, platines o angulars. L'elecció depèn del sistema i de la distància que hi hagi entre l'eix de les pilastres i la vora dels elements resistents.

S'han de respectar els junts estructurals per mitjà de junts de dilatació de 40 mm d'amplària entre baranes.

2.4.4.2. Perfils longitudinals per a barreres de seguretat

Perfil longitudinal flexible d'acer galvanitzat de secció doble ona de característiques AASHO per a barreres de seguretat, col·locats sobre suports en la seva posició definitiva.

CVE: 20200-06276-11421-11074

L'execució de la unitat d'obra inclou les operacions següents:

- Replanteig per al repartiment dels trams
- Col·locació i fixació dels trams

2.4.4.2.1. Condicions de les partides d'obra executades

Ha d'estar fixat als suports i a les bandes dels costats per mitjà de cargols i femelles d'acer galvanitzat, d'acord amb les especificacions de la D.T.

El conjunt de bandes no pot tenir més discontinuïtats que les indicades expressament a la D.T., o les aprovades per la D.F.

La unió de les bandes ha de coincidir amb un suport.

A les unions, les bandes s'han de sobreposar en sentit contrari al de la circulació del carril al que protegeixen.

L'alçada de la barrera ha de ser la indicada a la D.T.

Toleràncies d'execució:

- Alçària ± 2 cm

2.4.4.2.2. Condicions del procés d'execució

Abans de començar el muntatge la D.F. ha d'aprovar el replanteig.

No es poden perforar ni tallar les peces a l'obra.

Les bandes només es poden tallar amb equip oxiacetilènic a taller. El tall s'ha de polir amb pedra d'esmeril.

No és permès el tall amb arc elèctric, serra o cisalla.

Per les fixacions s'han d'utilitzar els forats fets a taller abans del procés de galvanitzat.

La banda es pot corbar a l'obra fins un radi de 50 m.

Per radis inferiors les bandes s'han de treballar a taller.

2.4.4.3. Suports per a barreres de seguretat flexibles

Suports per a barreres de seguretat flexibles.

S'han considerat els tipus de suport següents:

- Amb amortidors
- Sense amortidors

S'han considerat els tipus de col·locació següents:

- Clavat
- Formigonat
- Soldat

L'execució de la unitat d'obra inclou les operacions següents:

- Col·locat clavat:
  - Replanteig
  - Clavat del perfil
- Col·locat formigonat:
  - Replanteig
  - Apuntalament provisional
  - Formigonat del dau
  - Retirada dels apuntalaments
- Col·locat soldat:
  - Replanteig
  - Soldat a la placa base

2.4.4.3.1. Condicions de les partides d'obra executades

Ha d'estar col·locat a la posició indicada a la D.T., amb les modificacions aprovades al replanteig per la D.F.

L'alçada del suport per sobre del terreny ha de permetre la col·locació de la banda o bandes a l'alçada sobre el ferm que indica la D.T.

Ha de ser estable i capaç de rebre les empentes previstes a la D.T. sense deformacions.

Toleràncies d'execució:

- Replanteig ± 3 cm
- Alçària ± 2 cm
- Aplomat ± 1 cm/m

Amb amortidors:

Els amortidors han d'estar col·locats a la posició correcta, segons les indicacions de la D.T. Les fixacions s'han de fer amb cargols d'acer galvanitzat.

Col·locat clavat:

Els suports han d'estar clavats en terrenys naturals, amb les característiques previstes a la D.T.

Col·locat formigonat:

El formigó del dau de suport no ha de tenir buits, ni elements que disminueixin la seva secció.

Grandària mínima del dau de formigó 30 x 30 x 30 cm

Col·locat soldat:

El cordó de soldadura ha de ser continu a la base del perfil.

Les soldadures no han de tenir defectes que constitueixin seqüència en una longitud superior a 10 mm.

La zona del suport afectada per la soldadura ha d'estar pintada amb pintura de zinc.

2.4.4.3.2. Condicions del procés d'execució

Abans de col·locar els suports s'ha de fer un replanteig del conjunt que ha d'aprovar la D.F.

CVE: 20200-06276-11421-11074

Col·locat clavat:

La maquinària utilitzada no ha de produir danys ni deformacions al perfil ni al seu recobriment.

Col·locat formigonat:

Abans d'executar la partida han d'estar fets els forats a terra.

S'ha de treballar a una temperatura entre 5°C i 40°C.

El formigó s'ha d'utilitzar abans que comenci el seu adormiment.

No es poden donar cops ni produir vibracions als suports fins que el formigó assoleixi una resistència de 30 kp/cm2.

Col·locat soldat:

La pletina on s'ha de soldar el suport ha d'estar ancorada prèviament.

Les soldadures s'han de fer protegides de la pluja i humitats, i a una temperatura superior a 5°C.

La soldadura ha de ser elèctrica manual, per arc descobert, amb elèctrodes fusibles de qualitat estructural bàsica.

La soldadura ha de ser de qualitat 3 com a mínim, i ha de ser un cordó continu de 4 mm de gruix.

Abans de soldar s'han de netejar les superfícies a unir de greixos, òxids i pintures.

Després d'executar un cordó de soldadura i abans de començar el següent s'ha de netejar l'escòria per mitjà de piqueta i raspall.

Totes les soldadures han d'estar fetes d'acord amb la DB-SE Seguretat Estructural del Codi Tècnic de l'Edificació, per operaris qualificats per a fer el tipus de soldadura segons la UNE_EN 287-1:2004.

L'ordre i disposició dels cordons de soldadura han de ser els indicats a la DB-SE Seguretat Estructural del Codi Tècnic de l'Edificació.

2.4.4.4. Elements auxiliars per a barreres de seguretat

Peces especials per a barreres de seguretat.

S'han considerat els elements següents:

- Extrem ancorat de barrera flexible
- Terminal en forma de cua de peix per a barreres de seguretat flexibles, amb o sense amortidor
- Peça reflectora a dues cares per a barreres de seguretat

2.4.4.4.1. Condicions de les partides d'obra executades

Extrem ancorat de barrera flexible:

Ha d'estar sòlidament unit a la barrera per mitjà de cargols i femelles d'acer galvanitzat, d'acord amb les especificacions de la D.T.

La unió amb la barrera ha de coincidir amb un suport.

Terminal en forma de cua de peix:

La peça i la barrera s'han de superposar de manera inversa al sentit de circulació del carril al que protegeixen.

La unió amb la barrera ha de coincidir amb un suport.

Peça reflectora:

Ha d'estar col·locada de manera que els conductors vegin la cara vermella a la seva dreta i la blanca a la seva esquerra.

2.4.4.4.2. Condicions del porcés d'execució

Abans de començar el muntatge la D.F. ha d'aprovar el replanteig.

No es poden perforar ni tallar les peces a l'obra.

Per les fixacions s'han d'utilitzar els forats fets a taller abans del procés de galvanitzat.

2.4.4.5. Pilones

Fites o pilones de delimitació ancorades al terra amb morter de ciment.

S'han considerat els tipus següents:

- Fita metàl·lica formada per tub d'acer.
- Pilona de fosa
- Pilona esfèrica de formigó
- Pilona troncocònica de formigó

L'execució de la unitat d'obra inclou les operacions següents:

- Replanteig
- Preparació del forat o encofrat del dau
- Col·locació de l'element o del seu suport en el seu cas i apuntalament
- Amorterat o formigonat del dau
- Retirada de l'apuntalament provisional

2.4.4.5.1. Condicions de les partides d'obra executades

L'element ha de restar aplomat, a la posició indicada a la D.T.

Ha de sobresortir de la cota de paviment acabat, l'alçada especificada la D.T. o la que li sigui pròpia segons el seu disseny.

L'ancoratge de l'element ha de ser suficient per resistir una empenta de 100 kp aplicats al centre de gravetat del mateix.

Les perforacions de l'element han d'estar a la posició correcta.

L'element restarà col·locat sense cap tipus de defecte de fabricació o dany produït durant el procés de l'obra (bonys, ratllades, cops, etc.).

CVE: 20200-06276-11421-11074

Toleràncies d'execució:

- Replanteig ± 3 cm
- Alçària + 2 cm
- Verticalitat ± 1°

2.4.4.5.2. Condicions del procés d'execució

Abans de col·locar els suports s'ha de fer un replanteig del conjunt que ha d'aprovar la D.F.

La màquina perforadora o taladradora, en el seu cas, no ha de produir danys ni deformacions a la base de suport o al paviment.

El forat on es col·loqui l' element ha d' estar humitejat i net de pols o altres objectes que es puguin haver ficat en el seu interior.

Una vegada col·locat l' element, no es pot rectificar la seva posició si no és traient-lo i tornant a repetir el procés.

No es pot treballar amb pluja, ni amb temperatures inferiors a 5°C.

El formigó o el morter, s'ha de col·locar abans que comenci el seu adormiment.

L'element s' apuntalarà durant 24 h per evitar moviments i així quedi garantida la posició desitjada.

Els elements col·locats es senyalitzaran de manera que sigui visible la seva recent posta en obra.

2.4.4.6. Mesurament i abonament

Els elements horitzontals es mesuraran per metre lineal, i els verticals per unitat, col·locats en obra segons els plànols de detall o, en cas que faltessin, seguin el criteri de la direcció d'obra.

El preu inclourà el subministrament i col·locació, fonamentació (inclosa l'excavació), suports, ancoratges, pintures i tots aquells materials, maquinària, manipulacions i acabats que calguin per a deixar la unitat totalment acabada.

2.5. Obres de formigó

2.5.1. Argamassa de ciment

La mescla es podrà realitzar amb mitjans mecànics o a mà, en aquest cas sobre un pis impermeable. La pasta de l'argamassa es farà de manera que resulti una mescla homogènia i amb la rapidesa necessària perquè no es produeixi un principi d'adormiment abans de la seva utilització. La quantitat d'aigua serà la necessària per tal d'obtenir una consistència sucosa però sense perill que es formi a la superfície una capa d'aigua de gruix apreciable quan s'introdueixi en un contenidor i es sacsegi lleugerament. Només es fabricarà l'argamassa precisa per a l'ús immediat i es rebutjarà la que hagi començat a prendre i la que no hagi estat utilitzada dins dels quaranta-cinc (45) minuts que segueixen a l'amassat. Es rebutjaran, de la mateixa manera, les argamasses rebatudes.

Les argamasses que es confeccionin per a l'arrebossat tindran una consistència menys fluida que la resta, principalment quan les superfícies en què s'hagin d'utilitzar siguin verticals, o bé poc rugoses, sense que s'hagi d'escardar en el moment de ser aplicada, tot llançant-la enèrgicament contra les parets.

2.5.2. Formigons en massa i armats

2.5.2.1. Condicions de les partides d'obra executades

Els formigons que s'han d'utilitzar a les obres són els definits, per la seva resistència característica, als quadres i pressupostos parcials del projecte. S'entén per resistència característica a la de tracament a compressió del formigó fabricat que determina l'EHE i serà rebutjat el formigó que no tingui, en cada cas, la resistència exigida en el projecte, encara que la seva fabricació s'hagi realitzat amb dosificacions remarcades en algun document d'aquest, ja que aquestes només tenen caràcter orientatiu, per la qual cosa el contractista està obligat a realitzar els assaigs previs necessaris per tal d'aconseguir la dosificació més adequada i no podrà reclamar modificació en els preus contractats per diferències en més o en menys sobre les dosificacions suposades.

Per a l'inici del formigonat serà preceptiva l'aprovació per la direcció d'obra de la col·locació i fixació de l'armadura, dels separadors i de l'encofrat, així com la neteja de fons i costers. No s'iniciarà cap tasca sense autorització. El contractista està obligat, per tant, a avisar amb suficient antelació per tal que les dites comprovacions puguin ser realitzades sense alterar el ritme constructiu.

Així mateix, el contractista presentarà al començament dels treballs un pla de formigonat per a cada element de l'obra, el qual haurà de ser aprovat per la direcció d'obra.

En el pla es farà constar:

- Descomposició de l'obra en unitats de formigonat, tot indicant el volum de formigó a emprar en cada unitat
- Forma de tractament dels junts de formigonat

Per a cada unitat es farà constar:

- Sistema de formigonat (mitjançant bomba, amb grua i cubilot, canaleta, abocament directe i d'altres)
- Característiques del mitjans mecànics
- Personal
- Vibradors (característiques i nombre d'aquests, tot indicant els de recanvi per possible avaria)
- Seqüència d'ompliment dels motlles
- Mitjans per a evitar defectes de formigonat per efecte del moviment de les persones (passarel·les, bastides, taulons o d'altres)
- Mesures que garanteixin la seguretat dels operaris i personal de control
- Sistema de curat de formigó

Per a tots els formigons que s'hagin d'utilitzar en l'execució de les obres, hauran de regir, fins i tot en tot allò que tingui relació amb els seus assaigs i admissió o rebuig, totes les prescripcions de l'EHE, i a més a més les següents:

- Tots els formigons es consolidaran precisament per vibració, mitjançant vibradors d'agulla o d'encofrat. El pervibrador s'introduirà verticalment a la massa del formigó fresc i es retirarà també verticalment, sense necessitat que hi hagi cap moviment horitzontal mentre es tingui submergit en el formigó. Es procurarà d'extremar el vibrador en les proximitats dels encofrats per tal d'evitar la formació de bosses de pedres o coqueres, i en el formigó armat o pretensat es realitzarà amb el màxim de cura per tal d'evitar el desplaçament de les armadures. La junta del vibrador haurà de penetrar cada cop en la tongada anterior ja vibrada. L'última passada s'haurà de fer de manera que el vibrador no toqui les armadures.

CVE: 20200-06276-11421-11074

- No es podrà abocar lliurement el formigó des d'una alçada superior a un metre i cinquanta centímetres (1,50 m), ni distribuït aquest a gran distància ni rasclant. Queda prohibit utilitzar canaletes o trompes per al transport i posada en obra del formigó sense la presència del director de l'obra o la d'un facultatiu o vigilant a les seves ordres. S'evitarà que el doll de formigó no es projecti directament sobre armadures o encofrat.
- No es podrà formigonar quan la presència d'aigua pugui perjudicar la resistència i les característiques del formigó, si no és que ho autoritza el director de l'obra, el qual adoptarà les mesures adequades.
- Mai es col·locarà formigó sobre un sòl que estigui glaçat.
- Durant els set (7) primers dies es mantindran les superfícies vistes contínuament humides mitjançant el reg o la inundació, o bé cobrint-les amb sorra o arpillera, les quasl es mantindran constantment humides. La temperatura de l'aigua utilitzada pel risc no serà inferior en més de vint (20) graus) a la del formigó. També es podran utilitzar procediments de curat especial a base de pel·lícules superficials impermeables, prèvia autorització del director de l'obra.
- Sempre que s'interrompi el treball, qualsevol que sigui el termini d'interrupció, es cobrirà la junta amb sacs de gerga humits per tal protegir-la dels agents atmosfèrics.
- Els paraments han de quedar llisos, amb formes perfectes i bon aspecte. Mentre el director d'obra no indiqui una altra cosa, la màxima irregularitat permesa, mesurada respecte d'una regla de 2 mm, serà de 5 mm en superfícies vistes i de 20 mm en superfícies ocultes. els defectes superficials podran ser reparats per arrebossat. En cas que superin els màxims indicats al PG3 o se situïn en zones crítiques de l'obra, no es podran reparar sense que siguin examinats pel director de l'obra, el qual es pronunciarà sobre la possibilitat de reparar-los o destruir parcialment o totalment l'element en qüestió.
- El formigó que s'utilitzi a les voltes serà convex. el contractista proposarà el sistema i maquinària que pretengui utilitzar, la dimensió màxima de l'àrid, les pressions màximes i mínimes i la forma de dur a terme el formigonat de cada anella i de protegir el terreny per tal d'evitar que es mescli amb el formigó com a conseqüència del cop. Sobre tot això haurà de recaure l'aprovació del director de l'obra i, en tot cas, s'adoptaran les disposicions precises per al perfecte formigonat de la clau.
- En obres de formigó armat es tindrà cura especialment de les armadures; que quedin perfectament envoltades i es mantinguin els recobriments previstos, tot i removent enèrgicament el formigó després del seu abocament, especialment a les zones en què es reuneixi gran quantitat d'acer. En elements verticals de gran gruix, i en lloses, l'estesa del formigó es realitzarà per capes de gruix no superior a quinze centímetres (15 cm), perfectament piconades, de manera que, si és possible, cada capa ompli totalment la superfície horitzontal de l'element que es formigoni o la compresa entre les juntes de dilatació.
- A les bigues, el formigonat es farà tot avançant des dels extrems, portant en tota a seva alçada i procurant que no es produeixin disgregacions ni la lletada escorri al llarg de l'encofrat. Als pilars el formigonat s'efectuarà de manera que la seva velocitat no sigui superior a dos metres (2 m) d'alçada per hora de treball. Quan els pilars i elements horitzontals que s'hi recolzen s'executen d'una manera contínua, es deixaran passar almenys dues (2) hores abans de construir els elements horitzontals, a fi i efecte que el formigó dels pilars s'hagi assentat definitivament.

2.5.2.2. Mesurament i abonament

El formigó s'abonarà per metres cúbic (m3) realment executats, mesurat segons dimensions teòriques dels plànols. Al preu s'inclou el següent:

- L'estudi i obtenció de la fórmula per a cada tipus de formigó, així com els materials necessaris per a fabricació i posada en obra
- La fabricació, transport, posada en obra i vibratge del formigó
- L'execució i tractaments dels junts
- La protecció del formigó fresc, el curat i els productes de curat
- L'acabat i la realització de la textura superficial
- Qualsevol treball, maquinària, material o element auxiliar necessari per a la correcta i ràpida execució d'aquesta unitat d'obra.

2.5.3. Additius, colorants i addicions per a formigons

Additius són aquelles substàncies o productes que a l'incorporar-se als formigons en el moment de pastar-los o prèviament, en una proporció no superior al 5% del pes del ciment, produeixen modificacions al formigó, en estat fresc i/o endurit, d'alguna de les seves característiques, propietats habituals o del seu comportament.

Addicions són aquells materials inorgànics, putzolànics, o amb hidraulicitat latent que, finament dividits, poden ésser afegits al formigó amb la finalitat de millorar algunes de les seves propietats o donar-li característiques especials.

S'han considerat els elements següents:

- Colorant
- Additius per a formigó:
  - Inclusor d'aire
  - Reductor d'aigua/plastificant
  - Reductor d'aigua d'alta activitat/superplastificant
  - Retenidor d'aigua
  - Accelerador d'adormiment
  - Hidròfug
  - Inhibidor de l'adormiment
- Addicions:
  - Cendres volants
  - Fum de silici
  - Escòria granulada

2.5.3.1. Additius

El fabricant ha d'indicar les proporcions adequades de dosificació del producte, ha de garantir-ne l'efectivitat i que no produeixi alteracions en les característiques mecàniques o químiques del formigó o morter.

Seràn conformes a les normes UNE-EN 934-2:2002 "Additius per a formigons, morters i beurades. Part 2: Additius per a formigons. Definicions, requisits, conformitat, marcat i etiquetat", UNE-EN 934-2:2002/A1:2005 "Additius per a formigons, morters i beurades. Part 2: Additius per a formigons. Definicions, requisits, conformitat, marcat i etiquetat" i UNE-EN 934-2:2002/A2:2006 "Additius per a formigons, morters i beurades. Part 2: Additius per a formigons. Definicions, requisits, conformitat, marcat i etiquetat".

Ha de tenir un aspecte homogeni.

El color ha de ser uniforme i s'ha d'ajustar a l'especificat pel fabricant.

Les característiques següents han de complir amb els valors declarats per el fabricant, assajades segons la norma corresponent, dins del límit de tolerància indicat, en el seu cas:

- Característiques essencials:
  - Efecte sobre la corrossió: No ha d'afavorir la corrosió de l'acer embegut en el material.

CVE: 20200-06276-11421-11074

  - Contingut en alcalins (Na2O, equivalent) (UNE-EN 480-12): ≤ valor especificat pel fabricant
- Característiques complementàries:
  - Component actiu (UNE-EN 480-6): Sense variacions respecte a l'espectre de referència especificat pel fabricant
  - Densitat relativa, en additius líquids (D) (ISO 758):
    D ≥ 1,10: ± 0,03
    D ≤ 1,10: ± 0,02
  - Contingut en extracte sec convencional (T) (EN 480-8):
    T ≥ 20%: ≥ 0,95 T, < 1,05 T
    T < 20%: ≥ 0,90 T, < 1,10 T
  - PH (ISO 4316): ± 1 o dins dels límits declarats per el fabricant

Limitacions d'ús d'additius

- Clorur càlcic i productes amb clorurs, sulfurs, sulfits: prohibits en formigó armat i pretexta
- Airejants: prohibits en pretesats ancorats per adherencia
- L'ió clor total aportat pels components d'un formigó no pot excedir:
  - Pretensat: ≤ 0,2% pes del ciment
  - Armat: ≤ 0,4% pes del ciment
  - En massa amb armadura de fissuració: ≤ 0,4% pes del ciment
- Característiques essencials:
  - Contingut total de clorurs (ISO 1158): ≤ 0,10%, ≤ valor especificat pel fabricant
- Característiques complementàries:
  - Contingut clorurs solubles en aigua (UNE-EN 480-10): ≤ 0,10%, ≤ valor especificat pel fabricant

2.5.3.1.1. Additiu inclusor d'aire

L'additiu airejant és un líquid per a incorporar durant el pastat del formigó o el morter i que té per objecte produir fines bombolles d'aire separades i repartides uniformement, condicions que s'han de mantenir durant l'adormiment.

Característiques essencials:

- Contingut d'aire en el formigó fresc, en volum (UNE-EN 12350-7): ≥ 2,5%
- Contingut d'aire total, en volum (UNE-EN 12350-7): 4 - 6%
- Factor d'espaiament dels buits en el formigó endurit (UNE-EN 480-11): ≤ 0,200 mm
- Resistència a compressió a 28 dies del formigó amb additiu, en relació al formigó testimoni sense additiu (UNE-EN 12390-3): ≥ 75%

Característiques complementàries:

- Diàmetre de les bombolles (D): 10 ≤ D ≤ 1000 micres

2.5.3.1.2. Additiu reductor d'aigua/plastificant

L'additiu reductor d'aigua/plastificant és un producte per a incorporar durant el pastat del formigó que té per objecte disminuir la quantitat d'aigua per a una mateixa consistència o augmentar l'assentament en con per una mateixa quantitat d'aigua.

Característiques essencials:

- Reducció d'aigua (UNE-EN 12350-2 o EN 12350-5): ≥ 5%
- Resistència a compressió a 7 i 28 dies del formigó amb additiu, en relació al formigó testimoni sense additiu (UNE-EN 12390-3): ≥ 110%
- Contingut d'aire en el formigó fresc, en volum (UNE-EN 12350-7): ≤ 2%

Els valors s'han pres en relació al mateix formigó sense additiu, a igual consistència.

2.5.3.1.3. Additiu reductor d'aigua d'alta activitat/superplastificant

L'additiu reductor d'aigua d'alta activitat /superplastificant, és un producte per a incorporar durant el pastat del formigó que té per objecte disminuir fortament la quantitat d'aigua per a una mateixa consistència o augmentar considerablement l'assentament en con per una mateixa quantitat d'aigua.

Característiques essencials:

- Contingut d'aire en el formigó fresc, en volum (UNE-EN 12350-7): ≤ 2%
- Valors en relació al mateix formigó sense additiu a igual consistencia:
  - Reducció d'aigua (UNE-EN 12350-2 o EN 12350-5): ≥ 12%
  - Resistència a compressió (UNE-EN 12390-3):
    1 dia: ≥ 140%
    28 dies: ≥ 115%
- Valors en relació al mateix formigó sense additu, a igual relació aigua/ciment:
  - Assentament en con (UNE-EN 12350-2): ≥ 120 mm
  - Escorriment (EN 12350-5): ≥ 160 mm
  - Manteniment de la consistència (UNE-EN 12350-2 o EN 12350-5): ≥ 30 min després de l'addició, no ha de ser inferior a la consistència inicial

2.5.3.1.4. Additiu retenidor d'aigua

Additiu que redueix la pèrdua d'aigua, en disminuir l'exsudació.

Característiques essencials:

- Exsudació (UNE-EN 480-4): ≤ 50%
- Contingut d'aire en el formigó fresc, en volum (UNE-EN 12350-7): ≤ 2%
- Resistència a compressió a 28 dies del formigó amb additiu, en relació al formigó testimoni sense additiu (UNE-EN 12390-3): ≥ 80%

Els valors s'han pres en relació al mateix formigó sense additiu, a igual consistència.

2.5.3.1.5. Additiu hidròfug

L'additiu hidròfug és un producte que s'afegeix al formigó en el moment de pastar-lo i que té com a funció principal incrementar la resistència al pas de l'aigua sota pressió a la pasta endurida. Actua disminuint la capil·laritat.

Característiques essencials:

- Absorció capil·lar a 7 dies, en massa (UNE-EN 450-5): ≤ 50%
- Absorció capil·lar a 28 dies, en massa (UNE-EN 450-5): ≤ 60%
- Resistència a compressió a 28 dies del formigó amb additiu, en relació al formigó testimoni sense additiu (UNE-EN 12390-3): ≥ 85%
- Contingut d'aire en el formigó fresc, en volum (UNE-EN 12350-7): ≤ 2%

Els valors s'han pres en relació al mateix formigó sense additiu, a igual consistència.

CVE: 20200-06276-11421-11074

2.5.3.1.6. Additiu inhibidor d'adormiment

L'additiu inhibidor de l'adormiment és un líquid que s'incorpora en el moment de pastar el formigó o morter i té per objecte retardar l'inici de l'adormiment.

El retard de l'enduriment del formigó ha de ser de manera que, al cap de dos o tres dies, la resistència assolida sigui la mateixa que sense l'additiu.

Característiques essencials:

- Temps d'adormiment (UNE-EN 480-2):
  - Inici d'adormiment: ≥ al del morter de referència + 90 min
  - Final d'adormiment: ≤ al del morter de referència + 360 min
- Resistència a compressió del formigó amb additiu, en relació al formigó testimoni sense additiu (UNE-EN 12390-3):
  - 7 dies: ≥ 80%
  - 28 dies: ≥ 90%
- Contingut d'aire en el formigó fresc, en volum (UNE-EN 12350-7): ≤ 2%

Els valors s'han pres en relació al mateix formigó sense additiu, a igual consistència.

2.5.3.1.7. Additiu accelerador de l'adormiment

Es un producte per a incorporar durant el pastat del formigó que té per objecte accelerar el procés d'adormiment.

No ha de començar a actuar fins el moment d'afegir l'aigua.

Característiques essencials:

- Temps d'adormiment (UNE-EN 480-2):
  - Inici d'adormiment (a 20°C): ≥ 30 min
  - Final d'adormiment (a 5°C): ≤ 60%
- Resistència a compressió del formigó amb additiu, en relació al formigó testimoni sense additiu (UNE-EN 12390-3):
  - 28 dies: ≥ 80%
  - 90 dies: ≥ que la del formigó d'assaig a 28 dies
- Contingut d'aire en el formigó fresc, en volum (UNE-EN 12350-7): ≤ 2%

Els valors s'han pres en relació al mateix formigó sense additiu, a igual consistència.

2.5.3.2. Colorant

El colorant és un producte inorgànic en pols per a incorporar a la massa del formigó, morter o beurada durant el pastat, que té per objecte donar un color determinat al producte final.

Ha de ser estable als agents atmosfèrics, la calç i als alcalís del ciment.

2.5.3.3. Addicions

L'escòria siderúrgica és un granulat fi que pot utilitzar-se per a la confecció de formigons.

Si el formigó està destinat a una obra amb armadures pretensades, no pot contenir cendres volants ni addicions de cap altre tipus amb excepció del fum de silici.

Si el formigó esta destinat a obres de formigó en massa o armat, la DF pot autoritzar l'ús de cendres volants o fum de silici per a la seva confecció. En estructures d'edificació si s'utilitzen cendres volants no han de superar el 35% del pes del ciment. Si s'utilitza fum de silici ha de superar el 10% del pes de ciment.

2.5.3.3.1. Cendres volants

Cendres volants per a formigons són exclusivament els productes sòlids i en estat de fina divisió provinents de la combustió de carbó bituminos polvoritzat, en les bòbiles de centrals termoelèctriques, i que són arrossegades pels gasos del procés i recuperat mitjançant filtres.

Seràn conformes a la norma UNE-EN 450:1995 "Cendres volants com addició al formigó. Definicions, especificacions i control de qualitat".

Característiques químiques, expressades en proporcions en pes de la mostra seca:

- Contingut de sílice reactiva (UNE-EN 197-1): ≥ 25%
- Contingut de clorurs Cl- (UNE 80-217): ≤ 0,10%
- Contingut d'anhidrid sulfúric SO3 (EN 196-2): ≤ 3,0%
- Òxid de calci lliure (UNE_EN 451-1): ≤ 1%
  (S'admeten continguts fins al 2,5% sempre que l'estabilitat segons art. 4.3.3 UNE EN 450 sigui < 10 mm)
- Pèrdua per calcinació (1h de combustió) (EN 196-2): ≤ 5,0%

Característiques físiques:

- Finor(% en pes retingut al tamís 0,045 mm)(UNE_EN 451-2): ≤ 40%
- Índex d'activitat (EN 196-1):
  - A 28 dies: > 75%
  - A 90 dies: > 85%

Toleràncies:

- Densitat sobre valor mig declari fabricant(UNE 80-122): ± 150 kg/m3
- Pèrdua al foc: + 2,0%
- Finor: + 5,0%
- Variació de la finor: ± 5,0%
- Contingut de clorurs: + 0,01%
- Contingut d'óxid de calci lliure: +0,1%
- Contingut SO3: + 0,5%
- Estabilitat: + 1,0 mm
- Índex d'activitat: - 5,0%

1.2.5.3.3.2 Fum de silici

Es un subproducte originat en la reunió de quars d'elevada puresa amb carbó en forns elèctrics d'arc per a la producció de silici i ferrosilici.

Característiques:

- Contingut d'òxid de silici (SiO2): ≥ 85%
- Contingut de clorurs Cl- (UNE 80-217): < 0,10%
- Pèrdua al foc (UNE_EN 196-2): < 5%

CVE: 20200-06276-11421-11074

- Índex d'activitat (UNE_EN 196-1): > 100%

2.5.3.3.2. Escòria granulada

L'escòria granulada pot ser un dels granulats utilitzats per a la confecció de formigons.

Es considera granulat fi el que passa pel tamís 4 (UNE_EN 933-2).

Ha de ser estable, és a dir no ha de contenir silicats inestables ni compostos ferrosos.

No ha de contenir sulfurs oxidables.

Contingut màxim de substàncies perjudicials en % en pes:

- Terrossos d'argila: 1,00
- Material retingut pel tamís 0,063 (UNE 7-050) i que sura en un líquid de pes específic 20kN/m3 (UNE 7-244): 0,50
- Compostos de sofre expressats en SO3- i referits al granulat sec: 0,40
- Reactivitat potencial amb els àlcalis del ciment: Nul·la
- Pèrdua de pes màxim experimentada pels granulats en ser sotmesos a 5 cicles de tractament amb solucions de sulfat sòdic o sulfat magnèsic (UNE 7-136):
  - Amb sulfat sòdic: ≤ 10%
  - Amb sulfat magnèsic: ≤ 15%
- Fins que passen pel tamís 0,08 (UNE 7-050): ≤ 6%

2.5.3.4. Mesurament i abonament

Els additius, colorants i addicions per a formigons no són objecte d'abonament independent doncs es consideren inclosos dins del preu del formigó a qui modifiquen les característiques.

2.5.4. Encofrats

2.5.4.1. Condicions de les partides d'obra executades

Només es podran utilitzar tipus o tècniques d'encofrat, que per la seva novetat no estiguin sancionats per la pràctica, prèvia autorització del director de l'obra i després que es demostri la seva eficàcia i seguretat.

Tant les superfícies del encofrats com els productes que s'hi puguin aplicar per tal de facilitar el treball no contindran substàncies agressives per al formigó.

Els encofrats tindran la rigidesa i la resistència necessària per a evitar la seva deformació durant la col·locació i compactació del formigó. S'hauran de projectar de forma que impedeixin el lliure escurçament del formigó per retracció.

Els enllaços entre els diferents elements o panys dels motlles, seran sòlids i senzills, de manera que el seu muntatge i desmuntatge es verifiqui amb facilitat, sense requeriment de cops ni tibades. Els motlles ja utilitzats que hagin de ser utilitzats per unitats repetides seran curosament rectificats i netejats abans de la seva utilització.

Les superfícies interiors dels encofrats hauran de ser suficientment uniformes i llises per aconseguir que els paràmetres de les peces de formigó motllurades en aquests no presentin defectes, bombeigs, ressalts o rebaves. Els encofrats per pilars cilíndrics, bigues pretensades i elements que hagin de tenir una terminació molt curosa, seran metàl·lics, almenys en la seva superfície interior, llevat que el director de l'obra autoritzi un altre sistema, a instàncies del contractista, que garanteixi la perfecció de l'acabat.

Els encofrats de bigues i forjats es disposaran amb la necessària contrafletxa perquè una vegada desencofrada i carregada la peça de formigó aquesta conservi contrafletxa en la magnitud que determini el director de l'obra.

El termini de desencofrat i retirada de cintres i calçat mai serà inferior al prescrit pel director de l'obra.

Aquesta unitat d'obra inclou el càlcul de projecte dels encofrats, el muntatge i desmuntatge, els productes de desencofrat i tots els elements auxiliars i maquinària necessaris per a la seva execució, segons el mètode indicat pel director d'obra.

2.5.4.2. Mesurament i abonament

Criteri general:

m2 de superfície amidada segons les especificacions de la D.T. i que es trobi en contacte amb el formigó.

Aquest criteri inclou els apuntalaments previs, així com la recollida, neteja i acondicionament dels elements utilitzats.

Sostres i lloses d'estructures:

La superfície corresponent a forats interiors s'ha de deduir de la superfície total del sostre o llosa d'acord amb els criteris següents:

- Forats d'1,00 m2, com a màxim No es dedueixen
- Forats de més d'1,00 m2 Es dedueix el 100%

S'inclou dins d'aquests criteris l'excés de superfície necessària per a conformar el perímetre dels forats.

2.5.5. Encofrats perduts amb plaques prefabricades

2.5.5.1. Condicions de les partides d'obra executades

L'execució de la unitat d'obra inclou les operacions següents:

- Neteja i preparació del pla de recolzament
- Muntatge i col·locació dels elements de l'encofrat
- Tapat de junts entre peces
- Aplomat i anivellament de l'encofrat

Els elements que formen l'encofrat i les seves unions han de ser suficientment rígids i resistents per a garantir les toleràncies dimensionals i per a suportar, sense assentaments ni deformacions perjudicials, les accions estàtiques i dinàmiques que comporta el seu formigonament i compactació.

Ha de ser suficientment estanc per a impedir una pèrdua apreciable de pasta entre els junts.

L'encofrat perdut ha de tenir un recolzament suficient i correcte sobre els caps de biga, d'acord amb les especificacions de la D.T.

CVE: 20200-06276-11421-11074

Abans de començar a formigonar, el contractista ha d'obtenir de la D.F. l'aprovació per escrit de l'encofrat.

- Moviment de l'encofrat (L=llum) ≤ L/1000
- Toleràncies d'execució: Les toleràncies han de complir l'especificat en l'article 5.3 de l'annex 10 de la norma EHE.

2.5.5.2. Mesurament i abonament

S'abonaran per m2 de superfície amidada segons les especificacions de la D.T. i que es trobi en contacte amb el formigó.

2.5.6. Cintres

2.5.6.1. Condicions de les partides d'obra executades

Llevat prescripció contrària del director de l'obra, les cintres hauran d'estar calculades per resistir el pes total propi i el de l'element complet suportat, i haurà de tenir la resistència i disposicions necessàries perquè, en cap moment, els moviments locals sobrepassin els tres mil·límetres (3 mm), ni els del conjunt de mil·lèsima part (1/1000) de la llum.

El contractista presentarà al director de l'obra. per a la seva aprovació, els càlculs justificatius i plànols de conjunt i detall de les cintres que desitgi adoptar. A les cintres metàl·liques es compliran les prescripcions de les normes MV-103.

Una vegada muntada la cintra, s'efectuarà una prova que consistirà a sobrecarregar d'una manera uniforme i pausada, en una quantia superior al 20% a les accions definitives que hagi de suportar. Si el resultat de la prova és satisfactori i els descensos reals de la cintra resulten els previstos en fixar la seva contrafletxa, es donarà per bona i podran iniciar les treballs als quals hagin de servir de suport; en cas contrari, es realitzaran les correccions oportunes, d'acord amb les ordres del director de l'obra, La superació de la prova no eximeix el contractista de la seva responsabilitat, pel que fa a la seguretat de la cintra durant la resta de l'obra.

2.5.6.2. Mesurament i abonament

S'abonaran per metres cúbics (m3) mesurats entre la cara inferior de l'element a sustentar i la seva projecció en planta sobre el terreny.

2.5.7. Armadures passives

Les armadures passives per al formigó seran d'acer i estaran constituïdes per barres corrugades i/o malles electrosoldades.

2.5.7.1. Barres corrugades

2.5.7.1.1. Definició de les característiques dels elements

Barres o conjunts de barres muntades, tallades i conformades, per a elements de formigó armat.

Per a la elaboració, manipulació i muntatge de les armadures s'ha de seguir les indicacions de la EHE i la UNE 36831.

El diàmetre interior del doblegament de les barres (Di) ha de complir:

Tipus acer	Barres doblegades o corbades		Ganxos i patilles	
	D ≤ 25 mm	D > 25 mm	D < 20 mm	D ≥ 20 mm
B 400	10 D	12 D	4 D	7 D
B 500	12 D	14 D	4 D	7 D

Els cèrcols o estreps han de seguir les mateixes prescripcions que les barres corrugades.

S'admeten diàmetres de doblegament inferiórs per als diàmetres ≤ 12 mm, que han de complir:

- No han d'aparèixer principis de fissuració.
- Diàmetre de doblegament: ≥ 3 D, ≥ 3 cm

En cap cas han d'aparèixer principis de fissuració.

S'han d'aplicar les toleràncies que defineix la UNE 36-831.

El doblegament s'ha de fer en fred, a velocitat constant, de forma mecànica i amb l'ajut d'un mandrí.

En cas de desdoblegament d'armadures en calent, s'han de prendre les precaucions necessàries per a no malmetre el formigó amb les altes temperatures.

No s'han d'adreçar els colzes excepte si es pot verificar que es realitza sense danys.

No s'han de doblegar un nombre elevat de barres en la mateixa secció d'una peça.

2.5.7.1.2. Condicions generals

Els diàmetres, la forma, les dimensions i la disposició de les armadures han de ser les que s'especifiquen a la D.T.

Les barres no han de tenir esquerdes ni fissures.

Les armadures han de ser netes, no han de tenir òxid no adherent, pintura, greix ni d'altres substàncies perjudicials.

La secció equivalent de les barres de l'armadura no ha de ser inferior al 95% de la secció nominal.

No hi ha d'haver més empalmaments dels que consten a la D.T. o autoritzi la D.F.

Els empalmaments es poden realitzar per solapa o per soldadura.

Per a realitzar un altre tipus d'empalmament es requerirà disposar d'assaigs que demostrin que garanteixen de forma permanent una resistència a la ruptura no inferior a la de la menor de les dues barres que s'uneixen i que el moviment relatiu entre elles no sigui superior a 0,1 mm.

Es pot utilitzar la soldadura per a l'elaboració de la ferralla sempre que es faci d'acord amb els procediments establerts a la UNE 36-832, l'acer sigui soldable i es faci a taller amb instal·lació industrial fixa. Només s'admet soldadura en obra en els casos previstos en la D.T. i autoritzats per la D.F.

A les solapes no s'han de disposar ganxos ni potes.

No es poden disposar empalmaments per soldadura a les zones de forta curvatura de l'armadura.

Els empalmaments per soldadura es faran d'acord amb el que estableix la norma UNE 36-832.

Les armadures han d'estar subjectades entre elles i a l'encofrat de manera que mantinguin la seva posició durant l'abocada i la compactació del formigó.

CVE: 20200-06276-11421-11074

Els estreps han d'anar subjectats a les barres principals mitjançant un lligat simple i no per soldadura.

Les armadures d'espera han d'estar subjectades a l'engraellat dels fonaments.

Quan la D.T. exigeix recobriments superiors a 50 mm, s'ha de col·locar una malla de repartiment en mig d'aquest gruix segons s'especifica a l'article 37.2.4. de la norma EHE, excepte en el cas d'elements que hagin de quedar soterrats.

La D.F. ha d'aprovar la col·locació de les armadures abans de començar el formigonament.

Per a qualsevol classe d'armadures passives, inclosos els estreps, el recobriment no ha de ser inferior, en cap punt, als valors determinats en la taula 37.2.4. de la norma EHE, en funció de la classe d'exposició ambiental a que es sotmetrà el formigó armat, segons el que indica l'article 8.2.1 de la mateixa norma

- Distància lliure armadura – parament ≥ D màxim ≥ 0,80 granulat màxim
- Recobriment en peces formigonades contra el terreny ≥ 70 mm
- Distància lliure barra doblegada – parament ≥ 2 D

Valors de llargària bàsica (Lb) en posició d'adherència bona:

- Lb=MxDxD >= Fyk x D / 20
  >= 15 cm

Valors de llargària bàsica (Lb) en posició d'adherència deficient:

- Lb=1,4xMxDxD >= Fyk x D / 14
  (Fyk en N/mm2; Lb, D en cm)

Valors de M:

Formigó	B 400 S	B 500 S
H-25	12	1
H-30	10	13
H-35	9	12
H-40	8	11
H-45	7	10
H-50	7	10

Llargària neta d'ancoratge; Lb neta x B x (As/As real):

≥ 10 D
≥ 15cm
- Barres traccionades≥ 1/3xLb
- Barres comprimides≥ 2/3xLb

(As: secció d'acer a tracció; As real: secció d'acer)

Valors de B:

Tipus d'ancoratge	Tracció	Compressió
Prolongació recta	1	1
Patilla, ganxo, ganxo U	0,7(*)	1
Barra transversal soldada	0,7	0,7

(*)Només amb recobriment de formigó perpendicular al pla de doblegat > 3 D, en cas contrari B=1.

Llargaria de solapament Ls ≥ axLb neta

Valors d'a:

Distància entre els dos empalmaments més pròxims:	Percentatge de barres cavalcades que treballen a tracció en relació a la secció total d'acer:	Per a barres que treballen a compressió:
	20 25 33 50 >50	
≤ 10 D	1,2 1,4 1,6 1,8 2,0	1,0
> 10 D	1,0 1,1 1,2 1,3 1,4	1,0

Toleràncies d'execució:

- Llargària d'ancoratge i solapa -0,05L (≤ 50 mm, mínim 12 mm)
  +0,10 L (≤50 mm)

Les toleràncies en el recobriment i la posició de les armadures han de complir l'especificat en la UNE 36-831.

2.5.7.1.3. Condicions d'execució

Es poden col·locar en contacte tres barres, com a màxim, de l'armadura principal i quatre en el cas que no hi hagi empalmaments i la peça estigui formigonada en posició vertical.

El diàmetre equivalent del grup de les barres no ha de ser de més de 50 mm.

Si la peça ha de suportar esforços de compressió i es formigona en posició vertical, el diàmetre equivalent no ha de ser de més de 70 mm.

A la zona de solapa, el nombre màxim de barres en contacte ha de ser de quatre.

No s'han de solapar barres de D ≥ 32 mm sense justificar satisfactòriament el seu comportament.

Els empalmaments per solapa de barres agrupades han de complir l'article 66.6 de l'EHE.

Es prohibeix l'empalmament per solapa en grups de quatre barres.

L'empalmament per soldadura s'ha de fer seguint les prescripcions de la UNE 36-832.

Distància lliure entre barres d'armadures principals ≥ D màxim

- ≥ 1,25 granulat màxim
- ≥ 20 mm

Distància entre centres de barres empalmades, segons direcció de l'armadura ≥ longitud bàsica d'ancoratge (Lb)

Distància entre barres empalmades per solapa: ≤ 4 D
Distància entre barres traccionades empalmades per solapa: ≤ 4 D
≥ D màxim
≥ 20 mm
≥ 1,25 granulat màxim
Secció de l'armadura transversal (At): At ≥ Dmàx
(Dmàx = Secció de la barra solapada de diàmetre més gran)

2.5.7.2. Malles electrosoldades

2.5.7.2.1. Definició de les característiques dels elements

Malles o conjunt de malles muntades, tallades i/o conformades, per a elements de formigó armat o altres usos, elaborats a l'obra.

El diàmetre interior del doblegament (Di) de les barres ha de complir:

CVE: 20200-06276-11421-11074

- Doblegat a una distància >= 4 D del nus o soldadura més proper:

Tipus acer	Barres doblegades o corbades		Ganxos i patilles	
	D ≤ 25 mm	D > 25 mm	D < 20 mm	D ≥ 20 mm
B 400	10 D	12 D	4 D	7 D
B 500	12 D	14 D	4 D	7 D

- Doblegat a una distància < 4 D del nus o soldadura més proper: >= 20 D

En cap cas no han d'aparèixer principis de fissuració.

S'han d'aplicar les toleràncies que defineix la UNE 36-831.

El doblegament s'ha de fer en fred, a velocitat constant, de forma mecànica i amb l'ajut d'un mandrí.

En cas de desdoblegament d'armadures en calent, s'han de prendre les precaucions necessàries per a no malmetre el formigó amb les altes temperatures.

No s'han d'adreçar els colzes excepte si es pot verificar que es realitza sense danys.

No s'han de doblegar un nombre elevat de barres en la mateixa secció d'una peça.

2.5.7.2.2. Condicions d'execució

Llargària de la solapa en malles acoblades: a x Lb neta:

- Ha de complir, com a mínim >= 15 D
  >= 20 cm

Llargària de la solapa en malles superposades:

- Separació entre elements solapats (longitudinal i transversal) > 10 D1,7 Lb
- Separació entre elements solapats (longitudinal i transversal) <= 10 D 2,4 Lb
- Ha de complir com a mínim >= 15 D
  >= 20 cm

2.5.7.3. Mesurament i abonament

Barres corrugades:

kg de pes calculat segons les especificacions de la D.T., d'acord amb els criteris següents:

- El pes unitari per al seu càlcul ha de ser el teòric
- Per a poder utilitzar un altre valor diferent del teòric, cal l'acceptació expressa de la D.F.

Aquests criteris inclouen les pèrdues i els increments de material corresponents a retalls, lligams i empalmaments.

Malla electrosoldada:

m^2 de superfície amidada segons les especificacions de la D.T.

Aquest criteri inclou les pèrdues i increments de material corresponents a retalls i empalmaments.

2.5.8. Buixardat de superfícies de formigó

2.5.8.1. Condicions de les partides executades

Tractament agressiu del parament, fet amb la buixarda (manual o mecànica) que dóna a la superfície un acabat rugós.

La superfície no ha de tenir esquerdes, peces escantonades ni d'altres defectes.

L'execució de la unitat d'obra inclou les operacions següents:

- Replanteig de la superfície a tractar
- Execució del tractament

2.5.8.2. Condicions del procés d'execució

No s'ha de treballar amb pluja, neu o vent superior als 60 km/h.

S'ha de seguir l'ordre de treballs previst a la DT.

En els paraments verticals, es treballarà de forma descendent, regularitzant a un mateix nivell, sense que hi hagi persones sota la vertical.

S'han de protegir els elements de servei públic que puguin resultar afectats per les obres.

La zona afectada per les obres ha de quedar convenientment senyalitzada.

S'ha d'evitar la formació de pols, pel que cal regar les parts que s'hagin de demolir i carregar.

L'operació de càrrega de runa s'ha de fer amb les precaucions necessàries, per tal d'aconseguir les condicions de seguretat suficients.

S'han d'eliminar els elements que puguin entorpir els treballs de retirada i càrrega de runa.

El compressor ha d'estar situat en un lloc resistent a les vibracions i ventilat.

2.5.8.3. Mesurament i abonament

Es mesurarà i abonarà per m2 de superfície realment executada, amidada segons les especificacions de la DT.

2.5.9. Junts de dilatació per a taulers de ponts

Es defineixen com a junts de tauler, els dispositius que enllacen els extrems del tauler i un estrep, de manera que permetin els moviments per canvis de temperatura i deformacions reològiques en cas de formigó i deformacions de l'estructura. Les seves característiques seran les indicades als plànols.

2.5.9.1. Condicions de les partides executades

S'han considerat els tipus següents:

- Formació de caixetí per a junt de dilatació amb arrencada de paviment rígid o flexible de tauler amb repicat de fons amb mitjans mecànics, o amb retirada de reblert provisional
- Formació de junt de dilatació o de treball en peces formigonades "in situ"

S'han considerat per a junts en peces formigonades "in situ" els elements següents:

- Junts de dilatació intern:
  - Perfil elastomèric d'ànima circular
  - Perfil de PVC d'ànima oval, quadrada o omega
- Junts de dilatació externs:
  - Perfil elastomèric o de PVC d'ànima cuadrada
  - Perfil de PVC amb forma d'U
  - Perfil d'alumini i junt elastomèric ancorat al cèrcol

L'execució de la unitat d'obra inclou les operacions següents:

- Caixetí amb arrencada de paviment:
  - Replanteig de les dimensions del caixetí

CVE: 20200-06276-11421-11074

- Tall del paviment
- Repicat del fons o retirada de reblert provisional, en el seu cas
- Neteja del fons del caixetí

- Junt amb perfil:
  - Col·locació del perfil en l'element per formigonar
  - Execució de les unions entre perfils
- Junt amb placa:
  - Col·locació de la placa en l'element per formigonar

Toleràncies d'execució:

- Replanteig: ± 10 mm
- Coincidència eix perfil - eix junt: ± 2 mm
- Amplària del junt de dilatació: + 3 mm

Caixetí amb arrancada de paviment

El caixetí per al junt de dilatació ha de tenir la fondària i l'amplària definides a la DT o en el seu defecte, les especificades per la DF.

Les vores i el fons del caixetí han de ser nets i quan el paviment és rígid (formigó) no ha de tenir esquerdes.

El fons ha de quedar pla i paral·lel a la superfície del tauler.

Quan es repica el fons amb mitjans mecànics, la superfície del fons ha de tenir una rugositat suficient per assegurar l'adherència.

Junt de dilatació en peces formigonades "in situ"

La seva situació dins la peça formigonada ha de ser la prevista.

En el cas del perfil col·locat formant ranura oberta a l'exterior, aquest ha de quedar enrasat superficialment amb el formigó per la cara prevista.

El junt de dilatació ha de tenir l'amplària definida en la DT o, a manca d'aquesta, l'especificada per la DF.

Ha de quedar garantit el bon contacte entre el formigó i el perfil o la placa de poliestirè.

Junt amb perfil

L'eix del perfil ha de coincidir amb l'eix del junt.

El conjunt del junt acabat ha de ser estanc.

La resistència de les unions entre perfils no ha de ser menor que la de la resta del perfil.

Junt amb placa

Ha de quedar dins del junt, enrasada superficialment amb el formigó per la cara prevista.

2.5.9.2. Condicions del procés d'execució

Caixetí amb arrancada de paviment

Un cop realitzat el tall del paviment, cal eliminar completament el material entre talls, així com el reblert provisional, en el seu cas, i netejar el fons del caixetí.

S'ha d'evitar tot tipus de trànsit fins que no s'hagi realitzat el tall del paviment.

Junt amb perfil

Ha de quedar lligat pels extrems a l'armadura de l'element per formigonar. Les disposicions de lligada i d'encofratge han de permetre que el perfil mantingui la seva posició durant el formigonat.

Les unions entre perfils elastomèrics s'han de fer per vulcanització, amb aplicació de l'elastòmer cru vulcanitzat per calor i pressió.

Les unions entre perfils de PVC s'han de fer per fusió en calent i pressió dels extrems que s'han d'unir.

Només s'han de fer a l'obra les unions que, pel procés d'execució, el muntatge o el transport, no puguin ser fetes a la fàbrica.

2.5.9.3. Mesurament i abonament

Els junts de dilatació per a taulers de pont es mesuraran i abonaran per m de llargària amidada segons les especificacions de la DT.

2.6. Tancaments i revestiments

2.6.1. Obra de fàbrica

2.6.1.1. Obra de ceràmica

2.6.1.1.1. Característiques dels elements

Maons ceràmics, obtinguts per un procés d'emmotllament, manual o mecànic; d'una pasta d'argila i, eventualment, d'altres materials; i un procés de secatge i cocció.

No es consideren peces amb dimensiones superiors a 30 cm.

Es consideren les següents tipus de maons:

- Massís (M)
- Calat (P)
- Foradat (H)

Es consideren les següents classes de maons:

- Maó per a utilitzar revestit (NV)
- Maó per a utilitzar amb la cara vista (V)

Els maons han de presentar regularitat de dimensions i de forma.

No ha de tenir esquerdes, forats, exfoliacions, ni escrostonaments d'arestes.

Si és de cara vista no ha de tenir imperfeccions, taques, cremades, etc. i la uniformitat de color en el maó i en el conjunt de les remeses ha de complir les condicions subjectives requerides per la DF

Ha de tenir una textura uniforme. Està suficientment cuit si s'aprecia un so agut en ser colpejat i un color uniforme en fracturar-se.

Els pinyols de calç no han de reduir la resistència de la peça (després de l'assaig reiteratiu sobre aigua en ebullició i la dessecació posterior a una temperatura de 105°C) en més de 10% si el maó és per a revestir i un 5% si es de cara vista, ni han de provocar més escrostonaments dels admesos un cop s'hagi submergit en aigua un temps mínim de 24 h.

La forma d'expressió de les mesures és: Llarg x través x gruix.

CVE: 20200-06276-11421-11074

Resistència mínima a la compressió (UNE 67-026):

- Maó massís: ≥ 100 kp/cm2
- Maó calat: ≥ 100 kp/cm2
- Maó foradat: ≥ 50 kp/cm2

Fletxa màxima d'arestes i diagonals:

Dimensió nominal	Fletxa màxima	
Aresta o diagonal (A) (cm)	Cara vista (mm)	Per a revestir (mm)
A > 30	4	6
25 < A ≤ 30	3	5
12,5 < A ≤ 25	2	3

Gruix de les parets del maó:

	Maó de cara vista (mm)	Maó per a revestir (mm)
Paret exterior cara vista	≥ 15	
Paret exterior per a revestir	≥ 10	≥ 6
Paret interior	≥ 5	≥ 5

Succió d'aigua (UNE 67-031): ≤ 0,45 g/cm2 x min

Absorció d'aigua (UNE 67-027):

- Maó per a revestir: ≤ 22%
- Maó de cara vista: ≤ 20%

Escrostonaments per pinyols de calç en cares no foradades (UNE 67-039):

- Nombre màxim d'escrostonaments en una peça: 1
- Dimensió: ≤ 15 mm
- Nombre màxim de peces afectades sobre 6 unitats d'una mostra de remesa de 24 unitats: 1

Toleràncies:

- Tolerància sobre el valor nominal de les arestes:

Aresta (A) (cm)	Tolerància	
	Cara vista (mm)	Per a revestir (mm)
10 < A < 30	±3	±6
A ≤ 10	±2	±4

- · Tolerància sobre la dispersió de la dimensió:

Aresta (A) (cm)	Tolerància	
	Cara vista (mm)	Per a revestir (mm)
10 < A < 30	5	6
A ≤ 10	3	4

- Angles díedres:
  - Maó de cara vista: ± 2°
  - Maó per a revestir: ± 3°

Maó de cara vista:

Gelabilitat (UNE 67-028): No gelable

Eflorescències (UNE 67-029): "no eflorescido" o "ligeramente eflorescido"

Maó massís:

Maó sense perforacions o amb perforacions al pla.

Volum de les perforacions: ≤ 10% del volum de la peça

Secció de cada perforació: ≤ 2,5 cm2

Maó calat:

Maó amb tres o més perforacions al pla.

Volum de les perforacions: > 10% del volum del maó

Massa mínima del maó dessecat:

Llarg	Gruix	Maó per a revestir	Maó de cara vista
≤ 26 cm	3,5 cm	1000 g	
	5,2 cm	1500 g	1450 g
	7,0 cm	2000 g	1850 g
≥ 26 cm	5,2 cm	2200 g	2000 g
	6,0 cm	2550 g	2350 g
	7,5 cm	3200 g	2900 g

Maó foradat:

Maó amb forats al cantell o la testa.

Secció de cada perforació:≤ 16 cm2

2.6.1.1.2. Condicions de les partides d'obra executades

L'execució de la unitat d'obra inclou les operacions següents:

- Replanteig
- Col·locació de les mires en les cantonades i estesa del fil entre mires
- Col·locació de les peces
- Repàs dels junts i neteja del parament

La paret ha de ser estable, plana i aplomada.

Les peces han d'estar col·locades a trencajunt i les filades han de ser horitzontals.

Les parets deixades vistes han de tenir una coloració uniforme, si la DF no fixa cap altra condició.

Els maons ceràmics han de cavalcar, com a mínim, 1/4 del seu llarg menys un junt.

Les obertures han de portar una llinda resistent.

Els junts han de ser plens i sense rebaves.

En les parets exteriors que quedin vistes, els junts horitzontals han d'estar matats per la part superior, si la DF no fixa altres condicions.

Ha d'estar travada, excepte la paret passant, en els acords amb altres parets. Sempre que la modulació ho permeti, aquesta travada ha de ser per filades alternatives.

En les parets de totxana, no hi ha d'haver forats de les peces oberts a l'exterior. Els punts singulars (cantonades, brancals, traves, etc.), han d'estar formats amb maó calat de la mateixa modulació.

En els acords amb un sostre o amb qualsevol altre element estructural superior, cal que hi hagi un espai de 2 cm entre l'última filada i aquell element. Aquest espai s'ha d'haver reblert amb

CVE: 20200-06276-11421-11074

morter, un cop l'estructura hagi adoptat les deformacions previstes, i mai abans de 24 h d'haver fet la paret.

Toleràncies d'execució:

- Replanteig d'eixos:
  - Parcials: ± 10 mm
  - Extrems: ± 20 mm
- Alçària: ± 15 mm/3 m, ± 25 mm/total
- Aplomat: ± 10 mm/3 m, ± 30 mm/total
- Gruix dels junts: ± 2 mm
- Distància entre l'última filada i el sostre: ± 5 mm

Paret de ceràmica

Gruix dels junts:

Acabat de la paret	Gruix dels junts (cm)
Vista	1,0
Per a revestir	1,2

Toleràncies d'execució:

- Planor i horitzontalitat de les filades:

Acabat de la paret	Planor	Horitzontalitat de les filades
Vista	± 5 mm/2m	± 2 mm/m ± 15 mm/total
Per a revestir	± 10 mm/2m	± 3 mm/m ± 15 mm/total

Les peces per col·locar han de tenir la humitat necessària per tal que no absorbeixin ni cedeixin aigua al morter.

Paret de tancament passant:

Ha d'estar ancorada a la paret de suport amb connectors que han de complir les especificacions fixades al seu plec de condicions.

Cal que estigui recolzada sobre un element resistent cada dues plantes o a 800 cm d'alçària, com a màxim, si la DF no fixa cap altra condició.

S'ha de treballar a una temperatura ambient que oscil·li entre els 5°C i els 40°C i sense pluges si la paret és exterior. Si es sobrepassen aquests límits, s'ha de revisar l'obra executada 48 h abans i s'han d'enderrocar les parts afectades.

Si la paret és exterior i el vent superior a 50 km/h, s'han de suspendre els treballs i assegurar les parts que s'han fet.

L'obra s'ha d'aixecar, si és possible, per filades senceres.

Les peces s'han de col·locar enllardades i s'han d'assentar sobre un llit de morter.

2.6.1.1.3. Mesurament i abonament

Les parets es mesuraran per a m3 de volum amidat segons les especificacions de la DT. Els paredons per a m2 de parament executat.

Amb deducció corresponent a obertures, d'acord amb els criteris següents:

- Obertures ≤ 2,00 m2: No es dedueixen
- Obertures > 2,00 m2 i ≤ 4,00 m2: Es dedueixen el 50%
- Obertures > 4,00 m2: Es dedueixen el 100%

Als forats que no es dedueixin, o que es dedueixin parcialment, l'amidament inclou la feina de fer els retorns, com brancals. En cas de deduir-se el 100% del forat cal amidar també aquests paraments.

Aquests criteris inclouen la col·locació dels elements que configuren l'obertura, com és ara bastiments, excepte en el cas de forats de més de 4,00 m2 en què aquesta col·locació es compta a part.

Inclouen l'execució de tots els treballs necessaris per a resoldre l'obertura, pel què fa a brancals i ampit, i s'utilitzaran, si cal, materials diferents dels que normalment conformen la unitat.

2.6.1.2. Obra de bloc de morter de ciment

2.6.1.2.1. Característiques dels elements

Bloc prefabricat obtingut per un procés d'emmotllament d'una pasta de morter feta amb ciment pòrtland, granulats triats, aigua i, eventualment, additius.

S'han considerat els tipus següents:

- Bloc massís
- Bloc foradat

S'han considerat els acabats superficials dels blocs següents:

- Llis
- Rugós
- Amb relleu especial
- Esmaltats

S'han considerat els acabats superficials de les parets següents:

- Bloc per a revestir
- Bloc de cara vista

Els blocs poden ser de tres tipus en funció de la seva densitat:

- Bloc normal: Densitat > 1900 kg/m3
- Bloc de formigó lleuger: Densitat < 1300 kg/m3
- Bloc de formigó semilleuger: Densitat entre 1300 i 1900 kg/m3

Els extrems poden ser llisos o encadellats.

No ha de tenir deformacions, balcaments, ni esvorancs a les arestes.

No ha de tenir fissures i la seva textura superficial ha de ser l'adequada per a facilitar l'adherència del possible revestiment.

El fabricant ha de garantir que els materials utilitzats per a la fabricació dels blocs compleixin les exigències de la norma UNE 41-166.

Els blocs han de complir les exigències de resistència tèrmica, aïllament acústic i resistència al foc especificades a la DT El fabricant o el subministrador ha de facilitar, quan la DF ho sol·liciti, els documents que garanteixin aquests valors.

La forma d'expressió de les mesures és llargària x alçària x amplària.

- Fissures: No s'han d'admetre
- Resistència a la compressió:
  - Bloc per a parets de tancament: ≥ 4 N/mm2 (sobre secció bruta)

CVE: 20200-06276-11421-11074

- Bloc per a parets de càrrega: ≥ 6 N/mm2 (sobre secció bruta), ≥ 12,5 N/mm2 (sobre secció neta)

- Contingut de sulfats solubles SO3: ≤ 12 g/dm3
- Contingut de sulfats solubles SO3 de magnesi, sodi i potassi: ≤ 1,2 g/dm3
- Índex de massís: No inferior al nominal indicat pel fabricant
- Absorció (Blocs de tancament i blocs estructurals):
  - Bloc de formigó de densitat normal (Dm > 1,9): 0,21 g/cm3
  - Bloc de formigó semi-lleuger (1,9 ≥ Dm > 1,6): 0,24 g/cm3
  - Bloc de formigó semi-lleuger (1,6 ≥ Dm >= 1,3): 0,29 g/cm3
  - Bloc de formigó lleuger (1,3 > Dm): 0,29 g/cm3
- Succió (5 min segons UNE 41-171):≥ 0,05 g/cm2, ≤ 0,1 g/cm2
- Toleràncies:
  - Sobre la dimensió nominal de fabricació:
    Cara vista: ± 2 mm
    Per a revestir: ± 3 mm
  - Rectitud de les arestes. Fletxa màxima:
    Cara vista: 0,5 %, <= 1,5 mm
    Per a revestir: 1 %, <= 3 mm
  - Planor de les cares. Fletxa màxima de la diagonal:
    Cara vista: 0,5 %, <= 1,5 mm
    Per a revestir: 1 %, <= 3 mm

Tipus foradat:

Les cares laterals han de tenir un solc de junt o cavitat perimetral.

Ha de tenir els forats orientats segons l'eix perpendicular al plà d'assentament.

- Distància del solc de junt a les arestes: ≥1,2 cm, ≤ 3 cm
- Volum perforacions:≤ 2/3 volum total
- Envanets entre forats: ≥2,5 cm
- Envanets entre forats i cares exteriors: ≥ 3,5 cm
- Distància del solc de junt a les cares laterals: ≥ 1,3 cm

Cara vista:

El seu color ha de ser uniforme, estable i continu en tota la massa.

Per a revestir:

Ha de ser d'un color i una textura uniformes. No ha de tenir taques, escantonaments, esquerdes o d'altres defectes superficials.

Esmaltat:

Gruix de resina:≥ 1 mm

2.6.1.2.2. Condicions de les partides d'obra executades

L'execució de la unitat d'obra inclou les operacions següents:

- Replanteig
- Col·locació de les mires en les cantonades i estesa del fil entre mires
- Col·locació de les peces
- Repàs dels junts i neteja del parament

L'element ha de ser estable, resistent, pla i aplomat.

A totes les singularitats, els junts han de coincidir amb el modulat general.

Junts de control:

- Separació: ≤ 12 m, ≤ 2 x alçària paret
- Separació en zones de grau sísmic ≥ VI: ≤5 m

Distància de l'última filada al sostre: 2 cm

Toleràncies d'execució:

- Replanteig d'eixos:

Element	Replanteig d'eixos parcials (mm)	Replanteig d'eixos extrems (mm)
Pilar	± 20	± 40
Paredó o paret	± 10	± 20

- Planor i horitzontalitat de les filades:

Acabat de la paret	Planor	Horitzontalitat de les filades
Vista	± 5 mm/2m	± 2 mm/m ± 15 mm/total
Per a revestir	± 10 mm/2m	± 3 mm/m ± 15 mm/total

- Alçària: ± 15 mm/3 m, ± 25 mm/total
- Aplomat: ± 10 mm/3 m, ± 30 mm/total
- Gruix dels junts:
  - Horitzontals: + 2 mm
  - Verticals: ± 2 mm
- Distància entre l'última filada i el sostre: ± 5 mm
- Distància entre obertures: ± 20 mm

Paret o paredó:

Les peces han d'estar col·locades a trencajunt i les filades han de ser horitzontals.

La paret ha d'estar formada per peces senceres, excepte a les singularitats, on poden haver-hi peces de mig bloc, si el tipus de bloc es foradat, o de 3/4 o mig bloc, si es massís.

Els junts horitzontals han d'estar plens i enrasats i si el tipus de bloc és encadellat, els verticals, si la DF no fixa cap altra condició.

Si hi ha regates, cal que siguin fetes amb màquina.

En els acords amb un sostre o amb qualsevol altre element estructural superior, cal que hi hagi un espai de 2 cm entre l'última filada i aquell element. Aquest espai s'ha d'haver reblert amb morter, un cop l'estructura hagi adoptat les deformacions previstes, i mai abans de 24 h d'haver fet la paret.

Paret o paredó (excepte les de bloc encadellat)

L'acord amb d'altres parets ha d'estar fet sense travar els blocs. La unió cal que estigui feta amb elements auxiliars, d'acord amb els criteris fixats per la DF

Hi ha d'haver un junt de control a les cantonades.

Les peces que formen els brancals, els junts de control i l'acord amb d'altres parets i paredons, han d'estar reblerts de formigó en tota l'alçària de la paret.

Les obertures han de portar una llinda resistent.

CVE: 20200-06276-11421-11074

Gruix dels junts:

- Verticals: 0,6 cm
- Horitzontals: 1,2 cm

Elements de bloc encadellat:

En el pilar, les peces han d'estar encaixades en sec.

La paret ha d'estar travada en els acords amb d'altres parets i pilars.

El pilar ha d'estar travat a la paret.

Els blocs han d'estar reblerts de formigó.

Han de tenir l'armadura necessària que garanteixi una estabilitat i resistència correctes.

Gruix dels junts verticals: ≤ 1,2 cm

Paredó o paret de tancament passant:

Ha d'estar ancorada a la paret de suport amb connectors que han de complir les especificacions fixades al seu plec de condicions.

Cal que estigui recolzada sobre un element resistent cada dues plantes o a 800 cm d'alçària, com a màxim, si la DF no fixa cap altra condició.

Cada 5 filades, com a màxim, hi ha d'haver un element formigonat i armat.

S'ha de treballar a una temperatura ambient que oscil·li entre els 5°C i els 40°C i sense pluges si la paret és exterior. Si es sobrepassen aquests límits, s'ha de revisar l'obra executada 48 h abans i s'han d'enderrocar les parts afectades.

Si la paret és exterior i el vent superior a 50 km/h, s'han de suspendre els treballs i assegurar les parts que s'han fet.

L'obra s'ha d'aixecar, si és possible, per filades senceres.

S'ha d'humitejar el bloc per col·locar només a la zona dels junts. Si el bloc conté additiu hidrofugant no s'ha d'humitejar.

Les peces que s'han de reblir de formigó, han de tenir la humitat necessària, abans de l'abocada, perquè no absorbeixin l'aigua del formigó. Si el bloc conté additiu hidrofugant, no s'ha d'humitejar.

El formigó dels brancals, dels junts de control i dels acords, s'ha d'abocar cada 5 filades, com a màxim, i ha de quedar compactat i sense buits dintre de les peces.

2.6.1.2.3. Mesurament i abonament

Els paraments es mesuraran per a m2 de superfície, amidada segons les especificacions de la DT.

Amb deducció corresponent a obertures, d'acord amb els criteris següents:

- Obertures ≤ 2,00 m2: No es dedueixen
- Obertures > 2,00 m2 i ≤ 4,00 m2: Es dedueixen el 50%
- Obertures > 4,00 m2: Es dedueixen el 100%

Als forats que no es dedueixin, o que es dedueixin parcialment, l'amidament inclou la feina de fer els retorns, com brancals. En cas de deduir-se el 100% del forat cal amidar també aquests paraments.

Aquests criteris inclouen la col·locació dels elements que configuren l'obertura, com és ara bastiments, excepte en el cas de forats de més de 4,00 m2 en què aquesta col·locació es compta a part.

Inclouen l'execució de tots els treballs necessaris per a resoldre l'obertura, pel què fa a brancals i ampit, i s'utilitzaran, si cal, materials diferents dels que normalment conformen la unitat.

2.6.2. Tancaments metàl·lics

2.6.2.1. Reixats

Col·locació de reixat d'1,50 a 2,20 m d'alçària, de malla d'acer.

S'han considerat els tipus següents:

- Amb malla de torsió senzilla
- Amb bastidor i malla electrosoldada o malla ondulada de ferro dolç

L'execució de la unitat d'obra inclou les operacions següents:

- Replanteig
- Col·locació de l'element
- Formació de les bases per als suports, o del forat en l'obra
- Col·locació dels elements que formen el reixat
- Tesat del conjunt

2.6.2.1.1. Condicions generals

La reixa ha de quedar ben fixada al suport. Ha d'estar aplomada i amb els angles i els nivells previstos.

Els muntants han de quedar verticals, independentment del pendent del terreny.

Quan la reixa ha d'anar col·locada sobre daus de formigó, els suports s'han d'ancorar a aquestes bases que no han de quedar visibles.

Llargària de l'ancoratge dels suports:

Alçària reixat (m)	Llargària ancoratge (cm)
1,50	≥30
1,80 a 2,20	≥35

Toleràncies d'execució:

- Distància entre suports:

Tipus reixa	Tolerància (mm)
Reixa amb malla de torsió senzilla	± 20
Reixa amb bastidor de 2 x 1,8 m	± 2
Reixa amb bastidor de 2,5 x 1,5 m o 2,65 x 1,5 m o 2,65 x 1,8 m	± 5

- Replanteig: ± 10 mm
- Nivell: ± 5 mm
- Aplomat:: ± 5 mm

Reixat ancorat a l'obra

Distància entre els suports: 2 m

Reixat amb malla de torsió senzilla

La tanca ha de tenir muntants de tensió i de reforç repartits uniformement als trams rectes i a les cantonades.

CVE: 20200-06276-11421-11074

Aquests muntants han d'estar reforçats amb tornapuntes.

- Distància entre els suports tensors: 30 - 48 m
- Nombre de cables tensors: 3
- Nombre de grapes de subjecció de la tela per muntant: 7

Durant tot el procés constructiu, s'ha de garantir la protecció contra les empentes i els impactes per mitjà d'ancoratges i s'ha de mantenir l'aplomat amb l'ajuda d'elements auxiliars.

2.6.2.1.2. Mesurament i abonament

Els reixats metàl·lics es mesuraran i abonaran per m de llargària amidada segons les especificacions de la DT corresponent a cada una de les alçàries contemplades al projecte

2.6.3. Arrebossats

2.6.3.1. Condicions de les partides d'obra eecutades

Arrebossats realitzats amb morter de ciment, morter de calç, morter mixt o morter porós drenant, aplicats en paraments horitzontals o verticals, interiors o exteriors i formació d'arestes amb morter de ciment mixt o pasta de ciment ràpid.

S'han considerat els tipus següents:

- Arrebossat esquerdejat
- Arrebossat a bona vista
- Arrebossat reglejat

L'execució de la unitat d'obra inclou les operacions següents:

- Arrebossat esquerdejat:
  - Neteja i preparació de la superfície de suport
  - Aplicació del revestiment
  - Cura del morter
- Arrebossat a bona vista o arrebossat reglejat:
  - Neteja i preparació de la superfície de suport
  - Execució de les mestres
  - Aplicació del revestiment
  - Acabat de la superfície
  - Cura del morter
  - Repassos i neteja final

Ha de quedar ben adherit al suport.

S'han de respectar els junts estructurals.

Quan l'acabat és deixat de regle, esquitxat o remolinat sense lliscar, a l'arrebossat acabat no hi ha d'haver esquerdes i ha de tenir una textura uniforme.

Quan l'acabat és remolinat i lliscat, a l'arrebossat acabat no hi ha d'haver pols, ni fissures, forats o d'altres defectes.

Gruix de la capa:

- Arrebossat esquerdejat:≤1,8 cm
- Arrebossat reglejat o a bona vista: 1,1 cm
- Arrebossat amb morter porós drenant: 2 a 4 cm

Arrebossat reglejat:

- Distància entre mestres: ≤ 150 cm
- Toleràncies d'execució per l'arrebossat:

Tipus arrebossat	Planor (mm/m)	Aplomat a cada planta en parament vertical (mm)	Nivell previst en parament horitzontal (mm)
Esquerdejat	±10		
A bona vista	±5	±10	±10
Reglejat	±3	±5	±5

Toleràncies quan l'arrebossat és a bona vista o reglejat:

- Gruix de l'arrebossat: ± 2 mm

2.6.3.2. Condicions del procés d'execució

S'han d'aturar els treballs quan la temperatura sobrepassi els límits de 5°C i 35°C, la velocitat del vent sigui superior a 50 km/h o plogui. Si, un cop executat el treball, es donen aquestes condicions, s'ha de revisar la feina feta i s'han de refer les parts afectades.

Per a iniciar-ne l'execució en els paraments interiors cal que la coberta s'hagi acabat, per als paraments situats a l'exterior cal, a més, que funcioni l'evacuació d'aigües.

S'han d'evitar cops i vibracions que puguin afectar el material durant l'adormiment.

S'han de col·locar tots els elements que hagin d'anar fixats als paraments i no dificultin l'execució del revestiment.

Els paraments d'aplicació han d'estar sanejats, nets i humits. Si cal, es poden repicar abans.

Quan l'arrebossat és esquerdejat, s'ha d'aplicar llançant amb força el morter contra els paraments.

Quan l'arrebossat és a bona vista, s'han de fer mestres amb el mateix morter a les cantonades i als racons.

Quan l'arrebossat és reglejat, s'han de fer mestres amb el mateix morter, als paraments, cantonades, racons i voltants d'obertures. Les arestes i les mestres han d'estar ben aplomades.

Quan l'arrebossat és esquitxat, s'ha d'aplicar en dues capes: la primera prement amb força sobre els paraments i la segona esquitxada sobre l'anterior.

Quan l'acabat és deixat de regle o remolinat, s'ha d'aplicar prement amb força sobre els paraments.

El lliscat s'ha d'aplicar quan encara estigui humida la capa d'arrebossat.

Durant l'adormiment s'ha d'humitejar la superfície del morter.

Per a fer assecatges artificials es requereix l'autorització explícita de la DF.

No s'han de fixar elements sobre l'arrebossat fins que hagin passat set dies, com a mínim, o s'hagi adormit.

2.6.3.3. Mesurament i abonament

Es mesurarà i abonarà per m2 de superfície amidada segons les especificacions de la DT

Amb deducció de la superfície corresponent a obertures d'acord amb els criteris següents:

- En paraments verticals:
  - Obertures <= 2,00: No es dedueixen
  - Obertures > 2,00 m2 i <= 4,00 m2: Es dedueix el 50%
  - Obertures > 4,00 m2: Es dedueix el 100%
- En paraments horitzontals:
  - Obertures <= 1,00 m2: No es dedueixen
  - Obertures > 1,00 m2: Es dedueix el 100%

CVE: 20200-06276-11421-11074

Als forats que no es dedueixin, o que es dedueixin parcialment, l'amidament inclou la feina de fer els retorns, com ara brancals, llindes, etc. En cas de deduir-se el 100% del forat cal amidar també aquests paraments.

Aquests criteris inclouen la neteja dels elements que configuren les obertures, com és ara bastiments que s'hagin embrutat.

2.6.4. Pintat i protecció de paraments

2.6.4.1. Pintats

2.6.4.1.1. Condicions de les partides d'obra executades

Preparació i aplicació d'un recobriment de pintura sobre superfícies de materials diversos mitjançant diferents capes aplicades en obra.

S'han considerat els tipus de superfícies següents:

- Superfícies metàl·liques (acer, acer galvanitzat, coure)
- Superfícies de ciment, formigó o guix

S'han considerat els elements següents:

- Estructures
- Paraments

L'execució de la unitat d'obra inclou les operacions següents:

- Preparació de la superfície a pintar, fregat de l'òxid i neteja prèvia si és el cas, amb aplicació de les capes d'emprimació, de protecció o de fons, necessàries i del tipus adequat segons la composició de la pintura d'acabat
- Aplicació successiva, amb els intervals d'assecat, de les capes de pintura d'acabat

En el revestiment no hi ha d'haver fissures, bosses ni d'altres defectes.

Ha de tenir el color, la brillantor i la textura uniformes.

A les finestres, balconeres i portes, s'admet que s'hagin protegit totes les cares però que només s'hagin pintat les visibles.

Pintat a l'esmalt:

Gruix de la pel·lícula seca del revestiment: ≥ 125 micres

2.6.4.1.2. Condicions del procés d'execució

S'han d'aturar els treballs si es donen les condicions següents:

- Temperatures inferiors a 5°C o superiors a 30°C
- Humitat relativa de l'aire > 60%
- En exteriors: Velocitat del vent > 50 km/h, Pluja

Si un cop realitzats els treballs es donen aquestes condicions, s'ha de revisar la feina feta 24 h abans i s'han de refer les parts afectades.

Les superfícies d'aplicació han de ser netes i sense pols, taques ni greixos.

S'han de corregir i eliminar els possibles defectes del suport amb massilla, segons les instruccions del fabricant.

No es pot pintar sobre suports molt freds ni sobreescalfats.

El sistema d'aplicació del producte s'ha d'escollir d'acord amb les instruccions del fabricant i l'autorització de la DF.

Quan el revestiment estigui format per mes d'una capa, la primera capa s'ha d'aplicar lleugerament diluïda, segons les instruccions del fabricant.

S'han d'evitar els treballs que desprenguin pols o partícules prop de l'àrea a tractar, abans, durant i després de l'aplicació.

No s'admet la utilització de procediments artificials d'assecatge.

Superfícies metàl·liques (acer, acer galvanitzat, coure):

Les superfícies d'aplicació han de ser netes i sense pols, taques, greixos ni òxid.

En superfícies d'acer, s'han d'eliminar les possibles incrustacions de ciment o de calç i s'ha de desgreixar la superfície. Tot seguit s'han d'aplicar les dues capes d'emprimació antioxidant. La segona s'ha de tenyir lleugerament amb pintura.

Superfícies de ciment, formigó o guix:

La superfície no ha de tenir fissures ni parts engrunades.

El suport ha d'estar suficientment sec i endurit per tal de garantir una bona adherència. Ha de tenir una humitat inferior al 6% en pes.

S'han de neutralitzar els àlcalis, les eflorescències, les floridures i les sals.

Temps mínim d'assecatge de la superfície abans d'aplicar la pintura:

Material superfície	Hivern	Estiu
Guix	3 mesos	1 mes
Ciment	1 mes	2 setmanes

En superfícies de guix, s'ha de verificar l'adherència del lliscat de guix.

2.6.4.1.3. Mesurament i abonament

Pintat d'estructures i paraments d'acer:

Es mesuraran per m2 de superfície realment pintada segons les especificacions de la DT.

Cal considerar el desenvolupament del perímetre.

Deducció de la superfície corresponent a obertures:

- Obertures ≤ 1 m2: 0%
- Obertures entre 1 i 2 m2: 50%
- Obertures > 2 m2: 100%

Aquest criteris inclouen la neteja dels elements que configuren l'obertura com és ara, bastiments que s'hagin embrutat.

Pintat de paraments de ciment o guix:

Es mesuraran per m2 de superfície real amidada segons les especificacions de la D.T.

Amb deducció de la superfície corresponent a obertures d'acord amb els criteris següents:

- Obertures ≤ 4 m2: No es dedueixen
- Obertures > 4 m: Es dedueix el 100%

Aquests criteris inclouen la superfície dels paraments laterals de l'obertura en una fondària de 30 cm, com a màxim, excepte en el cas d'obertures de més de 4,00 m2, en que aquesta superfície s'ha d'amidar expressament.

Inclouen igualment la neteja dels elements que configuren l'obertura, com ara bastiments que s'hagin embrutat.

CVE: 20200-06276-11421-11074

2.6.4.2. Pintat de paraments verticals amb emulsions bituminoses

2.6.4.2.1. Condicions de les partides d'obra executades

Execució d'una capa de cobertura per a impermeabilització d'elements de formigó mitjançant la col·locació d' emulsions bituminoses.

L'execució de la unitat d'obra inclou les operacions següents:

- Neteja i preparació de la superfície
- Aplicació successiva amb les capes necessàries, del producte

Els paraments en contacte amb el terreny, als llocs indicats a la D.T., s'han d'impermeabilitzar per mitjà de l'aplicació d' emulsions bituminoses en dues capes, una d'emprimació i una altra de cobertura.

La capa de cobertura s'ha d'executar en tantes mans com ho requereixi el producte que s'utilitza.

Les aigües superficials que poden afectar els treballs s'han de desviar i conduir a fora de l'àrea a impermeabilitzar.

Les zones que per la seva forma puguin retenir aigua a la seva superfície s'han de corregir abans de l'execució.

2.6.4.2.2. Mesurament i abonament

Es mesurarà i abonarà per m2 de superfície amidada segons les especificacions de la D.T.

Dins d'aquesta unitat s'inclou la preparació de la superfície i els treballs que calguin per a la seva completa finalització.

2.6.4.3. Tractament superficial de protecció antigrafitti

2.6.4.3.1. Condicions de les partides d'obra executades

Preparació i aplicació d'un recobriment protector sobre superfícies de materials diversos mitjançant diferents capes aplicades en obra.

L'execució de la unitat d'obra inclou les operacions següents:

- Preparació de la superfície a tractar
- Aplicació d'una capa de producte decapant
- Neteja amb aigua
- Aplicació d'una capa d'imprimació antigraffiti
- Aplicació successiva, amb els intervals d'assecatge, de dues capes de vernís antigraffiti

La superfície ha de quedar totalment coberta pel revestiment protector.

El recobriment, un cop sec, ha de cobrir totes les irregularitats del suport, per tal de garantir que el graffiti s'adherirà sobre el vernís i no sobre el suport protegit.

2.6.4.3.2. Condicions del procés d'execució

S'han d'aturar els treballs en cas de pluja, neu o si la velocitat del vent és superior a 50 km/h.

Si un cop realitzats els treballs es donen aquestes condicions, s'ha de revisar la feina feta 24 h abans i s'han de refer les parts afectades.

Les superfícies d'aplicació han de ser netes i sense pols, taques ni greixos.

La superfície no ha de tenir fissures ni parts engrunades.

El sistema d'aplicació del producte s'ha d'escollir d'acord amb les instruccions del fabricant i l'autorització de la DF.

S'han d'evitar els treballs que desprenguin pols o partícules prop de l'àrea a tractar, abans, durant i després de l'aplicació.

S'han d'aturar els treballs si es donen les condicions següents:

- Temperatures inferiors a 10ºC
- Temperatura del suport inferior a 3ºC per damunt de la temperatura de condensació
- Humitat relativa de l'aire superior a 80%

El suport ha d'estar suficientment sec i endurit.

S'han de desbastar mecànicament les superfícies sense porositat ni rugositat per tal de garantir l'adherència del vernís.

Cal aplicar una capa prèvia de decapant, per tal d'eliminar les restes de pintura del suport a tractar.

Abans de l'aplicació del producte, el suport s'ha de tractar amb una capa d'imprimació penetrant i segelladora.

Quan el revestiment estigui format per mes d'una capa, la primera capa s'ha d'aplicar lleugerament diluïda, segons les instruccions del fabricant.

No s'admet la utilització de procediments artificials d'assecatge.

2.6.4.3.3. Mesurament i abonament

El recobriment antigrafitti es mesurarà per m2 de superfície real amidada segons les especificacions de la D.T.

Deducció de la superfície corresponent a obertures:

- Obertures ≤ 1 m2: 0%
- Obertures entre 1 i 2 m2: 50%
- Obertures > 2 m2: 100%

2.6.5. Coronaments

2.6.5.1. Condicions de les partides d'obra executades

Formació del remat superior d'una paret.

S'han considerat els tipus de peces següents:

- Peça ceràmica d'elaboració manual col·locada amb morter
- Obra ceràmica
- Pedra natural o artificial collada amb morter
- Peça de formigó polimèric col·locada amb morter.

S'han considerat els tipus de morter següents per a la col·locació:

- Morter mixt o de ciment
- Morter adhesiu

L'execució de la unitat d'obra inclou les operacions següents:

- Neteja i preparació de la superfície de suport
- Replanteig de l'aresta de coronament
- Col·locació de les peces
- Segellat dels junts
- Neteja del parament

CVE: 20200-06276-11421-11074

A l'element acabat no hi ha d'haver peces esquerdades, trencades, escantonades ni tacades.

Ha de tenir el color i la textura uniformes.

Les peces han de quedar ben adherides al suport i han de formar una superfície amb la planeitat prevista a la DT.

Els junts entre les peces han d'estar reblerts.

En les peces amb trencaaigües o col·locades amb els cantells a escaire, aquests han de sobresortir respecte a l'acabat de la paret.

S'han de respectar els junts estructurals.

Toleràncies d'execució:

- Horitzontalitat: ± 2 mm/m

Coronament de peces ceràmiques:

Amplària dels junts:

Tipus de peça	Amplària (mm)	
Rajola ceràmica d'acabat fi o vidriada	3-6	± 1
Rajola ceràmica manual	5-10	± 1
Maó	10	± 2

Sortint del trencaaigües: ≥ 3 cm

Coronament de peces de pedra o formigó:

Els junts entre les peces han d'estar reblerts amb beurada de ciment blanc i, eventualment, colorants, si la DF no especifica d'altres condicions.

2.6.5.2. Condicions del procés d'execució

S'han d'aturar els treballs si es donen les condicions següents:

- Temperatures inferiors a 5°C o, en el cas de peces ceràmiques, superiors a 35°C
- En exteriors: Velocitat del vent > 50 km/h, Pluja

Si un cop realitzats els treballs es donen aquestes condicions, s'ha de revisar la feina feta 48 h abans i s'han de refer les parts afectades.

Si la col·locació es amb morter mixt o amb ciment, les peces per col·locar han de tenir la humitat necessària per no absorbir l'aigua del morter. Si la peça és hidrofugada no s'ha d'humitejar.

Si la col·locació es amb morter adhesiu, el morter s'ha de preparar i s'ha d'aplicar segons les instruccions del fabricant.

Coronament amb rajola ceràmica d'acabat fi o vidriada:

La rejuntada s'ha de fer al cap de 24 h.

Cal barrejar les peces de caixes diferents per tal d'evitar diferències de tonalitat.

Coronament de peces de pedra o formigó:

Els paraments d'aplicació han d'estar sanejats, nets i humits. Si cal, es poden repicar abans.

La cara d'assentament ha de tenir la humitat necessària per tal que no absorbeixi l'aigua del morter.

La rejuntada s'ha de fer al cap de 24 h.

2.6.5.3. Mesurament i abonament

El coronament de murs i parets es mesurarà i abonarà per m de llargària amidada segons les especificacions de la DT.

2.7. Enjardinament

2.7.1. Geotèxtils

2.7.1.1. Característiques dels elements

Làmina formada per feltres de teixits sintètics.

S'han considerat els materials següents:

- Feltre de polipropilè format per filaments sintètics no teixits lligats mecànicament
- Feltre de poliester termoestable fet amb fibres de poliester sense teixir, consolidat mecànicament mitjançant punxonament
- Feltre amb un 70% de fibres de polipropilè i un 30% de fibres de polietilè, sense teixir, termosoldat
- Feltre teixit de fibres de polipropilè

La funció principal del geotèxtil pot ser:

F: Filtració
S: Separació
R: Reforç
D: Drenatge
P: Protecció

Un geotèxtil pot ser apte per varies funcions.

La funció de separació no es pot especificar sola, ha d'anar amb la de filtració o reforç.

La làmina estesa ha de tenir un aspecte uniforme i sense defectes. Les vores han de ser rectes

Ha de ser resistent a la perforació i als esforços de tracció en el seu pla.

Ha de ser permeable a l'aigua i al vapor.

Ha de resistir l'acció dels agents climàtics i de les substàncies actives naturals del sòl.

Els geotèxtils que no s'hagin sotmès a l'assaig de resistència a la intempèrie s'han de cobrir abans de 24 h des de la seva col·locació.

Les característiques exigides per als geotèxtils estan en funció de l'ús i venen regulats per la norma corresponent. La relació ús-norma-funcions és la següent:

- UNE-EN 13249: Carreteres i altres zones de trànsit, excepte vies ferroviàries i capes de rodadura asfàltica): F, R, F+S, F+R+S
- UNE-EN 13250: Construccions ferroviàries: F, R, F+S, F+R+S
- UNE-EN 13251: Moviments de terres, fonaments i estructures de contenció: F, R, F+S, R+S, F+R, F+R+S
- UNE-EN 13252: Sistemes de drenatge: F, D, F+S, F+D, F+S+D
- UNE-EN 13253: Obres per al control de l'erosió: protecció costera i revestiment de talussos: F, R, F+S, R+S, F+R, F+R+S
- UNE-EN 13254: Construcció d'embassaments i presses: F, R, P, F+S, R+S, F+R, R+P, F+R+S
- UNE-EN 13255: Construcció de canals: F, R, P, F+S, R+S, F+R, R+P, F+R+S
- UNE-EN 13256: Construcció de túnels i estructures subterrànies: P

CVE: 20200-06276-11421-11074

- UNE-EN 13257: Abocadors de residus sòlids: F, R, P, F+S, R+S, F+R, R+P, F+R+S
- UNE-EN 13265: Contenidors de residus líquids: F, R, P, F+R, R+P

Les característiques següents han de complir amb els valors declarats per el fabricant, assajades segons la norma corresponent, dins del límit de tolerància indicat, en el seu cas:

- Massa per unitat de superfície (UNE EN 965)
  - Característiques essencials:
    Resistència a la tracció (UNE-EN ISO 10319)
    Durabilitat (UNE EN corresponent segons l'ús)
  - Característiques complementàries:
    Deteriorament durant la instal·lació (ENV ISO 10722-1)
    Resistència a la intempèrie (EN 12224), excepte en túnels
    Allargament a la càrrega màxima (EN ISO 10319), en drenatge
  - Característiques complementàries per a condicions d'us específiques:
    Resistència a la tracció d'unions i costures (EN ISO 10321)
    Resistència al envelliment químic (ENV ISO 12960, ENV ISO 13438, ENV 12447)
    Resistència a la degradació microbiològica (EN 1225)
    Abrasió (UNE ISO 13427), en construccions ferroviàries
    Característiques de fricció (EN ISO 12957-1 i 2), en drenatge

- Funció: Filtració (F).
  - Característiques essencials:
    Resistència a la perforació dinàmica (EN 918)
    Dimensió d'obertura característica (EN ISO 12956)
    Permeabilitat a l'aigua perpendicularment al pla (EN ISO 11058)
  - Característiques complementàries:
    Allargament a la càrrega màxima (EN ISO 10319)
  - Característiques complementàries per a condicions d'us específiques:
    Punxonament estàtic (assaig CBR) (EN ISO 12236)
    Característiques de fricció (EN ISO 12957-1 i 2), excepte en drenatge

- Funció: Reforç (R) o Reforç i Separació (R+S):
  - Característiques essencials:
    Allargament a la càrrega màxima (EN ISO 10319)
    Punxonament estàtic (assaig CBR) (EN ISO 12236)
    Resistència a la perforació dinàmica (EN 918)
  - Característiques complementàries:
    Característiques de fricció (EN ISO 12957-1 i 2)
    Fluència en tracció (EN ISO 13431), excepte en carreteres
    Permeabilitat a l'aigua perpendicularment al pla (EN ISO 11058)
  - Característiques complementàries per a condicions d'us específiques:
    Fluència en tracció (EN ISO 13431), en carreteres

- Funció: Filtració i Separació (F+S):
  - Característiques essencials:
    Punxonament estàtic (assaig CBR) (EN ISO 12236)
    Resistència a la perforació dinàmica (EN 918)
    Dimensió d'obertura característica (EN ISO 12956)
    Permeabilitat a l'aigua perpendicularment al pla (EN ISO 11058)

- Funció: Reforç i Filtració (R+F) o Filtració, Reforç i Separació (F+R+S):
  - Característiques essencials:
    Allargament a la càrrega màxima (EN ISO 10319)
    Resistència a la perforació dinàmica (EN 918)
    Dimensió d'obertura característica (EN ISO 12956)
    Punxonament estàtic (assaig CBR) (EN ISO 12236), excepte en moviments de terres i fonaments
    Permeabilitat a l'aigua perpendicularment al pla (EN ISO 11058), excepte en moviments de terres i fonaments

- Funció: Drenatge (D):
  - Característiques essencials:
    Capacitat de fluxe d'aigua en el pla (EN ISO 12958)
  - Característiques complementàries:
    Fluència en tracció (EN ISO 13431)

- Funció: Filtració i drenatge (F+D):
  - Característiques essencials:
    Resistència a la perforació dinàmica (EN 918)
    Capacitat de fluxe d'aigua en el pla (EN ISO 12958)
    Dimensió d'obertura característica (EN ISO 12956)
    Permeabilitat a l'aigua perpendicularment al pla (EN ISO 11058)

- Funció: Filtració, separació i drenatge (F+S+D):
  - Característiques essencials:
    Resistència a la perforació dinàmica (EN 918)
    Punxonament estàtic (assaig CBR) (EN ISO 12236)
    Capacitat de fluxe d'aigua en el pla (EN ISO 12958)
    Dimensió d'obertura característica (EN ISO 12956)
    Permeabilitat a l'aigua perpendicularment al pla (EN ISO 11058)

- Funció: Protecció (P):
  - Característiques essencials:
    Allargament a la càrrega màxima (EN ISO 10319)
    Resistència a la perforació dinàmica (EN 918)
    Eficàcia de la protecció: (EN 13719 i EN 14574)
  - - Característiques complementàries per a condicions d'us específiques:
    Característiques de fricció (EN ISO 12957-1 i 2)

- Funció: Filtre i Protecció (F+P) o Reforç i Protecció (R+P):
  - Característiques essencials:
    Allargament a la càrrega màxima (EN ISO 10319)
    Punxonament estàtic (assaig CBR) (EN ISO 12236)
    Resistència a la perforació dinàmica (EN 918)
    Eficàcia de la protecció: (EN 13719 i EN 14574)

2.7.1.2. Condicions de les partides d'obra executades

L'execució de la unitat d'obra inclou les operacions següents:

- Neteja i preparació del suport
- Col·locació de la làmina

Ha de tenir un aspecte superficial pla i regular.

Ha de garantir la no adherència entre els components del sistema entre els que s'intercala.

Ha de ser imputrescible i compatible amb els materials amb què hagi d'estar en contacte.

Les làmines han de cavalcar entre elles.

No ha de quedar adherida al suport en cap punt.

CVE: 20200-06276-11421-11074

Cavalcaments: ≥ 5 cm

El geotèxtil d'armadura (geotèxtil anisòtrop de poliester no teixit) es consolidarà mecànicament mitjançant punxonat amb alta relació càrrega-allargament, inalterable a agents orgànics, químics i de fluència mínima, i amb les característiques següents:

- Pes per unitat de superfície: p = 350 g/m2
- Càrrega de ruptura: f1 ≥ 40 KN/m
- Càrrega de treball: f2 = 13 KN/m

El geotèxtil de vegetació (geotèxtil de poliester no teixit) es consolidarà mecànicament mitjançant punxonat sobre un teixit base de poliester, amb una trama que permeti la penetració de les arrels de les plantes que germinen en la seva superfície. Les característiques d'aquest geotèxtil seran:

- Inalterable als raigs UV
- Pes per unitat de superfície : p = 160 g/m2
- Càrrega de ruptura f1 ≥ 13 KN/m

El suport ha de ser net, sense irregularitats que puguin perforar la làmina.

Les làmines col·locades s'han de protegir del pas de persones, equips o materials.

2.7.1.3. Mesurament i abonament

La unitat d'obra es mesurarà i abonarà m2 de superfície amidada segons les especificacions de la DT.

Amb deducció de la superfície corresponent a buits, d'acord amb els criteris següents:

- Forats d'1 m2 com a màxim: No es dedueixen
- Forats de més d'1 m2: Es dedueixen el 100%

Aquests criteris inclouen les pèrdues de material corresponents a retalls i cavalcaments.

2.7.2. Terra vegetal fertilitzada

2.7.2.1. Definició

S'anomena terra vegetal fertilitzada a la capa superficial del sòl que arriba fins a una profunditat de vint a quaranta centímetres (0,20 a 0,40 m) i que reuneix bones condicions per a ser plantada o sembrada, adobada amb adobs orgànics.

2.7.2.2. Condicions generals

Tant per a la plantació com per a la sembra, es fa necessària la preparació del sòl, de tal manera que la llavor en germinar trobi fàcil arrelament i substàncies assimilables, i després la deguda protecció i l'escassa o nul·la competència per part d'altres plantes. El mateix passa amb el vegetal plantat, per al qual s'han de buscar sempre unes condicions òptimes per al seu desenvolupament.

La dosificació granulomètrica de la terra franca serà la següent:

- Sorra 23 - 52%
- Llim 28 - 50%
- Argila 7 - 27%

S'haurà de disgregar quan presenti parts aglutinades.

Pel que fa a la matèria orgànica, la seva quantitat ha de ser igual o superior al tres per cent (3%). El seu PH haurà de ser lleugerament àcid, de sis a dues dècimes a set (6,2 a 7), que és el nivell òptim per al desenvolupament de les bactèries i fongs fertilitzants.

La terra vegetal es fertilitzarà amb l'agregació de vint-i-cinc quilograms de compostats per metre cúbic (25 kg/m3), si aquesta operació es pot fer abans de ser escampada la terra vegetal, tot barrejant-se convenientment; en cas contrari, s'aplicaran, al moment de l'estesa de la terra vegetal, cinc quilograms per metre quadrat (5 kg/m2) del mateix fem, tot enterrant-lo convenientment.

En quant a les operacions d'excavació de terres vegetals dins de les obres, cal procedir de la següent manera:

- Decapar la terra vegetal (després d'haver eliminat la vegetació existent mitjançant esbrossada) fins a la profunditat que determini el projecte (horitzó orgànic), en el seu corresponent l'estudi geotècnic, conjuntament a la Direcció d'obra.
- Aplegar la terra vegetal en una zona destinada a aquesta fi (zona d'aplec de terres vegetals, que ha d'haver estat delimitada al Pla de Medi Ambient del contractista), per que així, el volum de terres vegetals determinat en projecte, pugui ser emprat posteriorment en treballs de restauració i/o enjardinament.
- Els aplecs de terra vegetal no poden superar els 2 m d'alçada i la maquinària no pot circular per sobre.
- Si es determina en projecte o així ho decideix la Direcció d'obra, es duran a terme anàlisis per determinar la fertilitat de la terra vegetal i el compliment de les condicions mínimes per a la seva acceptació..
- Abans de la seva estesa en l'obra, si així ho determina el projecte o la Direcció d'obra, s'aplicaran tractaments de millora de la terra vegetal i aquests han de comptar, almenys, d'una criba (si s'escau) i d'una fertilització mineral i orgànica.
- A les àrees coincidents amb les planejades com a zones verdes, sempre que les propietats físiques i químiques dels sòls siguin les idònies i quan no es contradigui amb les decisions de la Direcció d'obra, es mantindran els sòls originals.
- Per tant, no es decaparà la terra vegetal a les àrees que, segons projecte, es destinin a zones verdes i, aquestes, es delimitaran amb cinta per evitar possibles afeccions a les propietats físiques i químiques del sòl (a causa entrada de maquinària, d'aplecs temporals de materials, etc.). S'hauran de regar periòdicament per evitar perdre sòl per erosió i per mantenir l'activitat biològica.

2.7.2.3. Preparació de les superfícies

En primer lloc es realitzarà una esbrossada i, si s'escau, s'efectuaran els enderrocs de l'obra existent. A continuació es procedirà a l'anivellament de la superfície, desmuntant o omplint les desigualtats existents.

En cas de talussos de desmunt o terraplè, aquesta unitat d'obra s'executarà a mesura que es vagin acabant els talussos, per procedir tot seguit a la sembra o plantació de les espècies cespitoses, malgrat que les obres de plantació estiguin programades en fase posterior.

2.7.2.4. Remòlta i transport de la terra vegetal fertilitzada

Es remourà i transportarà, des de la zona d'aplec fins a la zona d'ús, per procedir a la seva estesa, amb molta cura, per tal d'evitar que la terra esdevingui fang.

2.7.2.5. Estesa i conformació

La terra vegetal fertilitzada s'esntedrà amb un gruix uniforme, tot utilitzant la maquinària amb la qual s'eviten les passades per sobre i la compactació resultant. Per a talussos elevats s'utilitzaran transportadores de cinta, excavadores lleugeres manades per cable o de braç llarg.

El contractista tornarà a col·locar, a càrrec seu, la terra vegetal que hagués relliscat del seu emplaçament, per descuit i incompliment de les exigències del present article, així com també en cas d'erosions per pluges o d'altres causes.

Finalment, es netejarà la zona i es transportaran a l'abocador o lloc d'ús els materials que sobrin o hagin estat rebutjats, i es retiraran també les instal·lacions provisionals.

CVE: 20200-06276-11421-11074

2.7.2.6. Mesurament i abonament

El mesurament i abonament d'estesa de la terra vegetal fertilitzada es farà per metres cúbics (m^3) realment estesos, mesurats en replegues o una vegada estesos. També es podrà fer per metres quadrats (m^2) de superfícies cobertes amb un determinat gruix, si així ho especifica el pressupost del projecte.

2.7.3. Adobs

2.7.3.1. Definició

Els adobs són productes de composició orgànica, mineral o complexa, que s'afegeixen al sòl per tal d'aconseguir restituir-li els elements necessaris per al bon desenvolupament de les plantes.

S'han de distingir els tres tipus d'adobs següents:

- Adobs orgànics
- Adobs minerals
- Adobs complexos

2.7.3.2. Condicions generals

a. Adob orgànic:

   L'adob orgànic que s'utilitzarà serà el compostat, el qual procedirà de les dejeccions sòlides i líquides del bestiar, barrejat irregularment amb el seu jaç i passat per un procès de compostatge.

   La seva densitat serà vuit-cents quilograms per metre cúbic (800 kg/m3).

b. Adob mineral:

   Els adobs minerals que es podran utilitzar seran els que subministrin microelements. Els principals seran:

   - Nitrogenats:

     Sulfat amònic, nitrat amònic, nitrat sòdic, nitrat potàsic, nitrat càlcic, cianamides, amoniac i urea i nitrosulfat amònic.

   - Fosforats:

     Superfosfats, fosfat bicàlcic, fosfat tricàlcic (fosforita i apatita).

   - Potàsics:

     Clorur i sulfat potàsic, sals brutes (mescla de carnalita), kainita i silvinita) i cendres vegetals.

   - Càlcics:

     Carbonat càlcic, sulfat càlcic, hidrat càlcic i escuma de sucrera.

c. Adob complex:

   Es coneix per adob complex el que s'obté mitjançant una reacció química a partir de matèries primeres, com és el cas de fosfats naturals, amoniac, àcid nítric i, eventualment, àcid sulfúric o carbònic i sals de potassa. En la seva fabricació entren en joc unes reaccions químiques regulades per les proporcions relatives dels elements fertilitzants que hi participen. L'adob complex utilitzat haurà de tenir, com a mínim, quaranta unitats (40 ut) fertilitzants.

   A les Prescripcions Tècniques Particulars s'especificarà l'adob que s'ha d'utilitzar d'entre els que s'han esmentat, en funció de l'estat en què es trobin els terrenys per plantar o sembrar.

2.7.3.3. Mesurament i abonament

Els adobs afegits al terreny no seran d'abonament directe, perquè es considera que estan inclosos als corresponents preus unitaris de terra vegetal fertilitzada, plantacions i sembres, a excepció que el projecte inclogui una partida exclusiva d'abonament. En aquest darrer cas es considera el subministrament i aport de l'adob, l'aplicació de les esmenes químiques i/o orgàniques necessàries, tots els treballs d'estesa i barreja dels adobs i esmenes.

2.7.4. Plantes

Les dimensions i característiques que s'assenyalin en les definicions d'aquest article són les que han de tenir les plantacions.

a. Arbre: vegetal llenyós que assoleix una alçada de 5 m o més, no es ramifica des de la base i posseeix una tija principal anomenada tronc.

b. Arbust: vegetal llenyós que, per norma general, es ramifica a la base i no arriba als 5 m.

c. Planta entapissant: vegetal de petita alçada que plantat a una certa densitat cobreix completament el sòl amb les seves tiges i fulles.

d. Planta enfiladissa: són aquelles de naturalesa herbòria i vivaces que se se subjecten per si mateixes, mitjançant circells o ventoses en els murs o emparrats.

2.7.4.1. Condicions generals

Les plantes pertanyeran a les espècies i varietats assenyalades en la memòria, els plànols i el pressupost. Reuniran les condicions d'edat, format, desenvolupament, forma de cultiu i de trasplantament que s'indiquen en aquesta documentació.

Les plantes seran, en general, ben conformades, de desenvolupament formal, sense que presentin símptomes de raquitisme i retard. No presentaran ferides en el tronc o branques i el sistema radical serà complet i proporcional al port. Les arrels de les plantes de pas de terra o arrel nua presentaran talls nets i recents sense ferides.

El port de les plantes serà normal i ben ramificat i les de fulla perenne tindran el sistema foliar complet, sense decoloració ni símptomes de clorosi.

Pel que fa a les dimensions i característiques particulars, s'ajustaran a les descripcions del projecte.

El creixement serà proporcionat a l'edat, i no s'admetran plantes velles o criades en condicions precàries.

Les dimensions que figuren al projecte són:

Alçada: la distància des del coll de la planta a la part més distant d'aquest, llevat dels casos en què s'especifiqui el contrari (com en les palmàcies si es donen alçades de troncs).

Circumferència o perímetre de tronc: El perímetre de tronc serà mesurat en centímetres, a 1,00 m del coll de la planta.

Seran rebutjades les plantes:

- Que en qualsevol dels seus òrgans o en la seva fusta sofreixin o puguin ser portadores de plagues o malalties (aquelles que ho requereixin han de disposar del passaport fitosanitari corresponent)
- Que hagin tingut creixements desproporcionats, per haver estat sotmesos a tractaments especials i per altres causes
- Que durant l'arrencament o el transport hagin sofert danys que afectin a aquestes especificacions
- Que no vinguin protegides per l'embalatge oportú
- Que no compleixin les característiques descrites a memòria, plànols i pressupost del projecte.

CVE: 20200-06276-11421-11074

El contractista restarà obligat a substituir totes les plantes rebutjades i seran al seu càrrec totes les despeses ocasionades per les substitucions, sense que el possible retard pugui repercutir en el termini d'execució de l'obra.

2.7.4.2. Condicions específiques

Els arbres destinats a ser plantats en alineació tindran el tronc recte i llur alçada no serà inferior a l'especificada en el projecte. Per als arbres de copa, aquesta començarà, com a mínim, a 2 metres. Les frondoses de port piramidal presentaran ramificació des de la base i amb la guia central sense escapçar. Les coníferes han d'anar amb mota de terra protegida amb malla o escaiola, repicades com a mínim 6 mesos abans, i mantenint tots els brots terminals, tant en guia central com en ramificacions. Els arbres fletxats conservaran intacte la gemma terminal i estaran ramificats a partir de 2 m d'alçada.

Les plantes destinades a la formació d'una bardissa uniforme seran de la mateixa espècie i varietat, del mateix color i tonalitat, ramificades i amb fulles des de la base i capaces de conservar aquests caràcters amb l'edat. Tindran també la mateixa alçada.

2.7.4.3. Presentació

Les plantes a arrel nua han de presentar un sistema radical proporcionat al sistema aeri, i les arrels sanes i ben tallades. S'hauran de transportar al peu d'obra el mateix dia que siguin arrencades del viver i, si no es planten immediatament, es dipositaran en rases, de manera que quedin cobertes amb 20 cm de terra sobre les arrels. Tot seguit es procedirà a regar-les per inundació per tal d'evitar que quedin bosses d'aire entre les arrels.

Les plantes en test hauran de romandre-hi al mateix instant de llur plantació, transportant-les fins al clot sense que es deteriori el test. Si no es planten immediatament després de la seva arribada a l'obra es dipositaran en lloc cobert o es taparan amb palla sobre el test. En tots cas, es regaran diàriament mentre romanen dipositades.

2.7.4.4. Mesurament i abonament

El subministrament de plantes es mesurarà per unitat realment subministrada a obra segons l'espècie i paràmetre de determinació de la grandària.

El preu inclou els treballs d'arrencada de l'arbre al viver, el subministrament i transport a obra i, si s'escau, la descàrrega directa de l'arbre al clot de plantació o a l'aplec de l'obra.

2.7.5. Llavors

2.7.5.1. Condicions generals

Les llavors pertanyeran a les espècies indicades en el projecte. Seran de puresa superior al 90% i de poder germinatiu superior al 95%:

No presentaran ni plagues ni malalties, ni símptomes d'haver-les patit en el moment del subministrament.

Si en el període de garantia es produïssin fallades, aniran a càrrec del contractista les operacions de resembra fins que s'assoleixi el resultat desitjat.

Aquestes condicions estaran suficientment garantides, a judici de la direcció facultativa; en cas contrari, es podran realitzar anàlisis segons les Normes Internacionals per a Assajos de Llavors, de 1966, amb les despeses a càrrec del contractista.

2.7.5.2. Mesurament i abonament

S'ajustarà al que prescriu l'article relatiu a "Sembres".

2.7.6. Humus

S'anomena humus el material utilitzat per tal de cobrir la llavor al moment de la sembra.

2.7.6.1. Condicions generals

Haurà d'estar constituït per elements amb un elevat percentatge de matèria orgànica, motiu pel qual la seva coloració ha de ser negrenca.

Haurà de ser ric en elements fertilitzants. La seva textura ha de ser tal que eviti una ràpida dessecació de la llavor i del sòl.

Estarà suficientment sec per tal d'evitar amuntegaments, que perjudiquin la uniformitat de la distribució.

2.7.6.2. Mesurament i abonament

S'ajustarà al que prescriu l'article relatiu a "Sembres".

2.7.7. Obertura de clots

2.7.7.1. Definició

Consisteix en el buidat del terreny mitjançant l'excavació de cavitats més o menys prismàtiques i d'una fondària variable, que en tots els casos permeti que les arrels de la planta s'hi puguin col·locar sense doblegar, especialment l'àpex principal, o bé hi càpiga folgadament la mota.

2.7.7.2. Execució de les obres

El contractista procedirà al replanteig de detall per a la ubicació de les plantes, i no es podrà iniciar l'obertura de sots sense que la direcció d'obra n'aprovi prèviament el replanteig.

El treball d'obertura s'ha de realitzar amb el sòl humit, perquè d'aquesta manera la consistència del sòl és menor, i amb una antelació suficient sobre el moment de la plantació, per tal d'aconseguir una bona metereorització del sòl.

Si en algun dels horitzons del terreny apareixen terres de mala qualitat, impròpies per a ser utlitzades al replè dels clots, s'hauran de retirar i ser substituïdes per terra fèrtil

Les dimensions dels clots estaran amb relació amb la planta que s'ha de plantar, segons vingui preparada, amb mota o a arrel nua.

Si no s'especifica una altra cosa, a les Condicions articulars, les dimensions dels clots seran les següents:

- Per a arbres de més de tres metres (3 m) d'alçada amb mota: 1,00 x 1,00 x 1,00 m
- Per a frondoses de tres a arrel despullada: 0,80 x 0,80 x 0,80 m
- Per a palmeres: diàmetre del clot 20-30 cm més ample i 50 cm més fons que el pa de terra. A la base del clot s'aportarà una capa de 20 cm de material drenant
- Per a arbres i arbustos compresos entre un metre i mig (1,5 m) i dos metres (2 m) amb mota: 0,60 x 0,60 x 0,60 m
- Per a arbustos i arbres menors d'un metre i mig (1,5 m) amb mota o test: 050 x 0,50 x 0,50 m
- La resta de les plantes, exceptuant cespitoses: 0,30 x 0,30 x 0,30 m, o, en qualsevol cas, 15 cm més ample que el pa de terra

Per a la plantació de les espècies cespitoses s'utilitzarà el punxó o el borró.

2.7.7.3. Mesurament i abonament

L'obertura de clots s'abonarà per unitat d'obertura de clot mesurat al terreny en funció de les seves dimensions i la tipologia i presentació de l'espècie vegetal a plantar.

CVE: 20200-06276-11421-11074

Resta inclòs en aquesta unitat el transport a l'abocador del material de mala qualitat tret del sot i la seva estesa, la plantació de la palmera, arbre o arbust, adobat, aportació de terres, formació d'escossell, tub corrugat perforat , el primer reg i tots aquells elements i operacions que calguin per a un bon arrelament i creixement, sempre que el quadre de preus o pressupost no digui una altra cosa.

2.7.8. Plantacions

2.7.8.1. Dipòsit

Quan la plantació no pugui efectuar-se immediatament després de rebre les plantes, s'ha de procedir a dipositar-les. El dipòsit afecta només les plantes que es rebin a arrel nua o mota coberta amb embolcall porós (palla, test, d'argila, guix, etc.); en canvi, no és necessari quan ra reben amb mota coberta de material impermeable (test de plàstic, llauna, etc.).

L'operació consisteix en col·locar les plantes en una rasa i clot, i en cobrir les arrels amb una capa de terra de 10 cm, com a mínim, distribuïda de manera que no quedin intersticis en el seu interior, per a protegir-les de la dessecació o de les gelades fins al moment de la seva plantació definitiva. Subsidiàriament, només quan no sigui possible prendre les precaucions assenyalades anteriorment, i amb l'aprovació de la direcció facultativa, se situaran les plantes en un local cobert, i es taparan les arrels amb un material com ara fulles, tela, paper, etc., que les aïlli d'alguna manera del contacte amb l'aire.

2.7.8.2. Dessecació

Si les plantes presenten símptomes de dessecació, s'introduiran en un recipient amb aigua o amb un brou de terra i aigua, durant uns dies, fins que els símptomes desaparageuin, o bé es dipositarà en la rasa coberta amb terra humida la totalitat de la planta (no solament les arrels).

2.7.8.3. Presentació

Abans de "presentar" la planta, es posarà al clot la quantitat precisa de terra perquè el coll de l'arrel quedi després al nivell del sòl. Sobre aquesta qüestió, que depèn de la condició del sòl i de la cura que puguin porpocionar-li després, se seguiran les indicacions de la direcció facultativa, i es tindrà en compte l'assentament posterior de l'aportació de terres, que pugui establir-se, com a terme mitjà, al voltant del 15%. La quantitat d'adob orgànic indicat per a cada cas en el projecte s'incorporarà a la terra, de manera que quedi en les proximitats de les arrels però sense arribar a estar en contacte amb elles per evitar, en part, la pràctica força corrent de posar l'adob en el fons del clot.

2.7.8.4. Poda de plantació

El trasplantament, especialment quan es tracta d'exemplars llenyosos, origina un fort desequilibri inicial entre les arrels i la part aèria de la planta; aquesta última, per tant, haurà de ser reduïda de la mateixa manera que ho ha estat el sistema radicular per a establir l'adequada proporció i evitar les pèrdues excessives d'aigua per transpiració.

Aquesta operació s'ha de fer amb totes les plantes de fulla caduca, però les de fulla persistent, particularment les coníferes, no solen suportar-la. Els bons vivers la realitzen abans de subministrar les plantes; en cas contrari es durà a terme segons les instruccions de la direcció facultativa.

2.7.8.5. Normes generals

La plantació a arrel nua s'efectuarà, com a norma general, amb els arbres i arbustos de fulla caduca que no presentin dificultats especials per al posterior arrelament.

Prèviament, es procedirà a eliminar les arrels malmeses per l'arrencada o per altres causes, tenint cura de conservar el major nombre possible d'arrels.

La planta es presenta de forma que les arrels no pateixin flexions, especialment quan existeixi una arrel principal ben definida, i es reomplirà el clot amb una terra adequada en quantitat suficient perquè l'assentament posterior no origini diferències de nivell.

El trasplantament amb mota és obligat per a totes les coníferes i per a les espècies de fulla persistent. La mota estarà subjecte de forma convenient per a evitar que es clivelli o es desprengui; en les exemplars de molta grandària o desenvolupament se seguirà un dels sistemes coneguts, embolcall de guix o de fusta.

A l'hora de reomplir el clot i pitjar la terra per tongades, es farà de forma que no es desfaci la mota que envolta les arrels.

Es realitzarà un escossell de reg, que consisteix en la confecció d'un clot circular en la superfície, amb centre en la planta, tot formant un cavalló a una alçada que permeti l'embassament de l'aigua; el seu diàmetre serà proporcional a la planta.

En cas de terrenys poc drenats o de superfície compactada, es col·locarà al voltant de les arrels un tub corrugat de drenatge de 50-125 mm de diàmetre i una longitud de 3 m.

2.7.8.6. Moment de la plantació

La plantació es realitzarà, si és possible, durant el període de repòs vegetatiu. El trasplantament realitzat a la tardor presenta avantatges en els climes de llargues sequeres estivals i d'hiverns suaus, perquè en arribar l'estiu la planta ha emès ja arrels noves i es troba en millor condicions per afrontar la calor i la manca d'aigua.

No es realitzaran plantacions amb el sòl glaçat, excessivament mullat o en condicions climàtiques molt desfavorables, com ara vents forts, períodes de glaçades, neu, calor forta...

Aquest norma presenta, sens dubte, nombroses excepcions; els vegetals de climes càlids, com ara són les palmeres, els cactus, les iuques, etc., es trasplantaran a l'estiu; els esqueixos arrelen millor quan el sol comença a caldejar. A partir del final del mes d'abril en endavant, o durant els mesos de setembre a octubre, la divisió vegetativa es farà també quan ja s'ha mogut la saba, època que sembla que és la millor, en molts casos, per al trasplantament de les coníferes.

La plantació de vegetals cultivats en test pot realitzar-se gairebé en qualsevol moment, fins i tot a l'estiu, si el manteniment posterior és l'adequat.

2.7.8.7. Mesurament i abonament

La plantació de palmeres, arbres o arbusts no és d'abonament específic perque es troba inclosa a la partida d'obertura de clots de plantació corresponents.

2.7.9. Plantacions a arrel nua

2.7.9.1. Normes generals

La plantació a arrel nua d'espècies de fulla caduca s'ha de fer, com a norma general, en l'època de repòs vegetatiu. Per descomptat, es presenta en alguna freqüència la necessitat de plantar-les quan la seva foliació ha començat; l'operació es durà a terme, en aquest cas, prenent les següents precaucions addicionals:

- Poda forta de la part aèria per a facilitar la tasca del sistema d'arrelam, procurant, al mateix temps, conservar la forma de l'arbre
- Supressió de les fulles ja obertes, tenint cura, no obstant, de no suprimir les gemmes que puguin existir en el punt d'inserció
- Aportació de terra nova per al clot i utilització d'estimulant de l'arrelament
- Protecció del tronc contra la dessecació per un dels mitjans assenyalats
- Regs freqüents en el clot, damunt tronc i branques

CVE: 20200-06276-11421-11074

2.7.9.2. Mesurament i abonament

La plantació d'arbres o arbusts de fulla caduca no és d'abonament específic perque es troba inclosa a la partida d'obertura de clots de plantació corresponents.

2.7.10. Aspres i vents

2.7.10.1. Definició

S'entén per aspres i vents aquells elements que mantenen en posició vertical els arbres per a evitar que siguin tombats.

2.7.10.2. Condicions generals

Vents:

Els vents s'utilitzaran bàsicament per coníferes, palmeres i arbres ramificats des de la base.

Els vents constaran de tres tirants de cable galvanitzat, cadascun d'una longitud aproximada a l'alçada de l'arbre per subjectar. Els materials i seccions dels dits tirants seran els adequats per poder resistir, en cada cas, les tensions a les quals estaran sotmesos, pel pes de l'arbre i la força del vent. Els lligams hauran de portar materials de protecció per tal de no produir ferides a l'arbre. Els cables i els ancoratges han d'anar provistos de tubs o platines senyalitzadores d'un color molt visible.

Aspres:

L'alçària i el gruix de l'aspre està condicionat a la mida de l'arbre. L'aspre anirà clavat com a mínim 50 cm per sota del forat de plantació i a uns 29 cm del tronc. Normalment, portarà dues fixacions de material elàstic i no abrassiu per a l'escorça, disposats de manera que no originin ferides a la planta.

2.7.10.3. Mesurament i abonament

El mesurament i abonament dels aspres i sistemes d'aspratge es farà per unitats (ut). Els vents, quan a criteri de la DF siguin necesaris, es consideren inclosos a la partida d'obertura de clots de plantació corresponents.

2.7.11. Reg de plantació

És precís proporcionar aigua abundant a la planta en el moment de la plantació i fins que s'hagi assegurat l'arrelament; el reg s'ha de fer de manera que l'aigua travessi la mota on es troben les arrels i no es perdi per la terra més molla que l'envolta.

2.7.11.1. Mesurament i abonament

El reg de plantació no és d'abonament específic perque es troba inclosa a la partida d'obertura de clots de plantació corresponents.

2.7.12. Sembres

2.7.12.1. Definició

Es defineix la sembra com el procediment de repoblació artificial que consisteix en la disseminació pel terreny de les llavors de les espècies que s'intenta propagar.

2.7.12.2. Materials

L'adob, les llavors, l'humus i l'aigua compliran les condicions fixades als corresponents articles del present Plec.

2.7.12.3. Execució de les sembres

Als talussos de desmunt i terraplè l'execució de les sembres s'efectuarà immediatament després d'acabat el talús, prèvia estesa de la terra vegetal, si s'escau, malgrat que les obres de plantacions siguin programades en fase posterior. Es procurarà que el terç superior dels talussos quedi més densament sembrat, per a major protecció contra l'erosió.

La sembra es farà a la tardor o a la primavera o principis d'hivern, i no es podrà realitzar en dies no adients, tals com dies de fortes calorades, vents càlids o secs, gelades, etc.

Les sembres s'executaran segons el procediment següent:

- Sobre el sòl, adequadament preparat i fertilitzat, es repartirà la llavor per tota la superfície a sembrar, al més uniformement possible.
- Per tal d'evitar una mala distribució, no es pot sembrar amb vents forts que puguin arrossegar la llavor. Si no hi hagués un altre remei, es barrejarà la llavor amb sorra lleugerament humida i, a més, s'efectuarà la distribució arran de terra.
- Les llavors s'han de plantar a una fondària tal que, quan germinin les fulles cotiledonars que acompanyen la tija a llur desenvolupament, puguin arribar a la superfície abans que hagin esgotat les suibstàncies de reserva que la planta utilitza per al seu creixement. La pràctica confirma que aquesta fondària és una vegada i mitja (1,5) la dimensió màxima de la llavor. Però, tenint en compte el pendent dels talussos i la coberta del tou, que s'estendrà de manera uniforme, serà un gruix una mica superior al doble de la major dimensió de la llavor.
- Un cop repartida la llavor i coberta amb el tou, es compactarà mitjançant corrons adients, i es regarà amb aigua, tot repetint el reg diàriament durant el període inicial d'una a dues setmanes, i essent la direcció d'obra la que fixarà, segons les condicions climatològiques la durada exacta d'aquest període.

2.7.12.4. Mesurament i abonament

El mesurament i abonament de les sembres es farà per metres quadrats (m2) mesurats al terreny. Inclou tots els materials, regs i operacions esmentats a la descripció de l'execució de la partida d'obra, sempre que el quadre de preus i el pressupost no digui una altra cosa.

2.7.13. Hidrosembra

Consisteix en llançar una barreja de llavors, adobs, mulch i estabilitzants sobre la superfície per sembrar.

La hidrosembra es realitzarà dues o quatre capes segons descripció de la partida del pressupost.

2.7.13.1. Preparació de superfícies

Aquesta operació té com a objecte aconseguir una superfície uniforme per a proporcionar una capa adequada per a procedir a l'hidrosembra.

2.7.13.2. Materials necessaris

Els següents components i quantitat han de formar part de la mescla d'hidrosembra per m2 de superfície vertical de mur verd.

- Aigua 10 m^3/Ha en hidrosembra de dues capes, 20 m^3/Ha en hidrosembra de 4 capes.
- Mulch de cel·lulosa de fibra curta 1800 kg/Ha en hidrosembres de dues capes i 3600 Kg/Ha en hidrosembres de 4 capes.
- 400 Kg/Ha d'adob organo-mineral d'alliberament lent
- 300 Kg/Ha de fixador.
- 350 Kg/Ha d'una barreja de llavors de plantes herbàcies d'espais apropiats per a la precipitació mitjana, temperatura i orientació

CVE: 20200-06276-11421-11074

2.7.13.2.1. Maquinària

La maquinària serà una hidrosembradora de 5.000 a 10.000 litres de capacitat muntada sobre un camió. El tanc conté dos agitadors mecànics que barregen la llavor, el producte acabat i l'aigua contínuament. Utilitzant la bomba d'alta pressió especial per a l'ús de llavors de gespa, la barreja s'escampa mitjançant mànegues a les zones on el camió no hi pot arribar, i per un camió o pistó mòbil on el camió hi trobi fàcil accés.

L'aplicació serà feta després de marcar l'àrea per sembrar.

2.7.13.2.2. Reg

El reg immediat a la sembra es farà amb les precaucions oportunes per a evitar arrossegaments de terres o de llavors.

S'ha de tenir en compte que els regs immediats a la sembra no són imprescindibles i poden ser contraproduents, ja que és molt difícil que no produeixin alteracions en la distribució regular de les llavors i en la uniformitat de la superfície. Cal esperar, sense cap inconvenient, que la germinació es produeixi naturalment, i s'ha de fer així necessàriament quan no es pugui assegurar la continuïtat en el reg.

2.7.13.3. Execució de les obres

La hidrosembra s'ha de realitzar fora d'època estival excepte condicions meteorològiques favorables o regs, i buscant sempre èpoques en què es prevegin pluges i temperatures favorables per la naixença i establiment de les espècies sembrades.

2.7.13.4. Mesurament i abonament

El mesurament i abonament de les hidrosembres es farà per metres quadrats (m2) mesurats al terreny. Inclou tots els materials, maquinària i operacions esmentats a la descripció de l'execució de la partida d'obra, sempre que el quadre de preus i el pressupost no digui una altra cosa.

2.7.14. Conservació de l'enjardinament

La conservació de l'enjardinament són els treballs de neteja, esporgada, artigues, formació d'escocells pel reg, tractaments fitosanitaris, col·locació de vents i tutors, regs, etc., així com la reposició de les plantacions i sembres i totes les cures culturals que siguin necessàries per tal de garantir les sembres i plantacions realitzades.

La conservació de les plantacions està inclosa a la "Conservació de l'obra" descrita a l'article 1.20 del Plec de Condicions Tècniques Generals, però atès el seu caràcter peculiar es descriu amb més detall al present article.

2.7.14.1. Execució de les obres

Els treballs de conservació de les plantacions s'ajustaran al que prescriuen les respectives unitats i zones confrontants, i transportarà a l'abocador els materials que sobrin o que hagin estat rebutjats, cobrirà les rases, retirarà les instal·lacions provisionals, etc.

2.7.14.1.1. Reposició

La reposició és la resembrada i substitució de plantes que el contractista haurà d'efectuar durant l'execució de les obres i durant el període de garantia, fins a llur recepció definitiva, quan les espècies corresponents no s'hagin desenvolupat segons les previsions, a judici del a direcció d'obra, o hagin estat malmeses per accidents.

Compliran el que prescriuen els articles corresponents a les unitats. l'execució de les quals es repeteix.

2.7.14.1.1.1. Condicions generals

Primerament, es procedirà a arrencar i retirar les plantes defectuoses o seques, i els materials que es considerin de mala qualitat, i es transportaran a l'abocador.

Tot seguit, s'executaran les fases descrites als articles corresponents a les unitats en qüestió, i hauran de complir les prescripcions fixades anteriorment.

2.7.14.1.2. Regs d'aigua

El reg de l'arbrat i dels arbustos s'efectuarà a canó lliure i l'aportació anual d'aigua no serà inferior als 800 litres, per als arbres, i als 100 litres, per als arbustos.

La freqüència dels regs serà la següent:

- Primer any: Un reg setmanal en el període comprés entre el mes de febrer i d'octubre, i un de quinzenal la resta de l'any. Pel que fa als arbustos es realitzaran dos regs setmanals en el període comprès entre el mes de març i d'octubre, essent quinzenal la resta de l'any.
- Segons any: Un reg setmanal en arbres i arbustos en el període comprès entre el mes de maig i el mes de setembre.
- Tercer, quart i cinquè anys: Els regs, tant en arbres com en arbustos, es realitzaran per quinzenes en els mesos de maig, juny i setembre, i setmanalment en els mesos de juliol i d'agost.

Les sembres se seguiran regant amb la freqüència i la intensitat necessària per mantenir el sòl humit. Segons l'època de sembra i les condicions metereològiques, el reg es podrà espaiar més o menys.

La intensitat dels regs no haurà de disminuir durant el període d'estiu per a evitar l'atur vegetatiu que es produeix en la nostra zona per la sequedat del clima mediterrani.

2.7.14.1.2.1. Condicions generals

L'aigua a utilitzar al llarg de la plantació i la sembra, així com als regs necessaris de conservació, serà suficientment pura, amb concentracions salines (clorurs i sulfats) inferior al cinc per mil (0,5%).

No es consideren aptes les aigües salnitroses o de procedència marina que penetrin a la terra a causa del capbussament dels estrats de mar a terra. Tampoc s'utilitzarà aigua amb una PH inferior a sis (6).

Si les aigües que s'utilitzen als regs procedeixen d'un brollador o de captacions subterrànies, l'elevació de les quals cal fer-la mitjançant grups motobombes, o bé aigües artesianes capaces d'abastar per si mateixes el nivell desitjat, s'haura de prendre la precaució d'airejar-les prèviament.

Si es tracta d'aigües residuals procedents de depuradora, es prendran les mesures adients per tal d'evitar possibles intoxicacions.

2.7.14.2. Mesurament i abonament

La conservació i regs de les plantacions durant l'execució de les obres no és d'abonament directe, ja que el seu import es considera inclòs als respectius preus unitaris.

La conservació, reposició, regs de les plantacions i sembres i consum d'aigua durant el període de garantia i fins a llur recepció definitiva, s'abonarà per mitjà de la partida alçada de "Conservació de l'enjardinament" que figuri al pressupost del projecte.

El contractista haurà de notificar a la direcció facultativa, amb suficient antelació i per escrit, les diferents tasques de conservació, entenent-se la no notificació com a operació no realitzada.

En cas que no existeixi la partida alçada específica per a la conservació de les plantacions i sembres, s'entén que l'import dels esmentats treballs resta inclòs als respectius preus unitaris, no procedint per part de l'Administració a cap mena d'indemnització. Però en cap cas, el

CVE: 20200-06276-11421-11074

contractista restarà exonerat de realitzar els treballs necessaris per a la correcta conservació de les plantacions.

Si el termini de garantia supera la durada prevista, el contractista haurà de seguir conservant les plantacions fins a la seva recepció definitiva, i s'ajustarà, en aquest cas, al que estableix el Plec de Clàusules Administratives Generals.

2.8. Sistemes de reg

2.8.1. Instal·lacions de reg

Les instal·lacions hidràuliques per a reg és realitzaran amb canonada de polietilè de baixa densitat fins a diàmetres de 90 mm, i amb alta densitat en canonada rígida per a diàmetres majors de 90 mm. Totes les conduccions i els accessoris de la instal·lació seran per a una pressió de treball com a mínim de 10 atm, i segons Normativa per a ús alimentari. (excepte les xarxes d'aprofitament d'aigües freàtiques).

Es projectarà les instal·lacions per a cabals entre 3 i 16 m3/h.

Es determinarà el cabal necessari, tenint en compte la zona a regar i les possibilitat d'ampliació d'aquesta en funció del planejament vigent.

Les conduccions discorreran preferentment per parterres o zones de terra, evitant en tot el possible les zones asfaltades o pavimentades.

En zones de paviments durs, com poden ser voreres, calçades, jardins interiors d'illa, zones on hi hagin serveis com poden ser pàrkings soterrats, estacions de metro, etc, es col·locaran passa tubs de PE de Ø160 o Ø200 (tubs Ø90) embeguts en un dau de formigó de 0,30x0,30 m, amb pericó de registre de 0,60x0,60x0,60 m per cada 40 m de distància, com a màxim, al igual que en corbes tancades i derivacions. El traçat de les canonades en zones de paviment, sorra o parterres, es realitzarà segons el detall de la figura número 2.

En paviments tous amb sistema de drenatge de graves o altres materials les canonades discorreran per sobre d'aquest sistema sempre que hi hagi com a mínim un gruix de 40 cm de terra. Si el gruix de terres fos inferior a 40 cm les instal·lacions es traçaran dins de la cap de drenatge amb els mateixos tubulars que en zones pavimentades.

Quan les instal·lacions hidràuliques tinguin que passar per la calçada es col·locaran tubulars amb arquetes de registre de 0,60x0,60x0,60 m als dos costats de la calçada, ubicades aquestes en les voreres, sent visibles les tubulars en el seu interior. (detall número 3).

Serà obligatori instal·lar xarxa de reg automatitzat i programat en totes les zones verdes. També caldrà realitzar xarxa independent de boques de reg.

2.8.2. Composició general d'una instal·lació de reg

Les instal·lacions de reg tenen dues parts:

1. Una propietat de la companyia subministradora formada pel comptador i dues claus de pas anterior i posterior al mateix.
2. I l'altra, formada per la xarxa de reg pròpiament dita, és propietat de l'Ajuntament i serà gestionada pel departament corresponent.

La xarxa de reg consta de les següents parts:

- Xarxa primària
- Xarxa secundària
- Distribuïdors d'aigua
- Automatització

2.8.2.1. Xarxa primària

És el tram de conducció d'aigua que va des de la connexió del by-pass mestre ubicat junt al comptador d'aigua fins els diferents mecanismes, que en posició de tancat mantenen la pressió. Dita xarxa primària constarà de dues instal·lacions independents, una per a les boques de reg que es connectarà abans del by-pass mestre amb clau de pas i l'altra per alimentar els diferents sectors de reg que es connectarà a sortida del by-pass mestre.

Els accessoris d'unió fins a diàmetre de 75 mm, seran de llautó o fosa i en diàmetres de 90 mm, o majors, hauran de ser de llautó, fosa, electrofusió o per termofusió a testa.

Sense perjudici dels corresponents càlculs hidràulics, i com a criteri general, en la xarxa primària de reg, el diàmetre de la canonada serà d'una mida ½" superior. Per raons constructives, quan es determini el diàmetre de la canonada, aquest es mantindrà constant en tota la seva longitud.

El diàmetre de la xarxa primària de boques de reg, serà de 50 mm, en una longitud de fins a 150 m. Si és supera dita longitud, s'augmentarà el diàmetre a 63 mm.

Quan es tingui que efectuar un creuament de calçada, es col·locarà una vàlvula d'esfera fixa i juntes de racord pla d'igual diàmetre que la canonada, abans de l'encreuament de la calçada i s'ubicarà dins del pericó d'obra de 0,60x0,60x0,60 m, de pas de calçada, amb tapa de fosa amb text que referencií el seu contingut.

2.8.2.2. Xarxa secundària

Tram de canonada principal entre el by-pass sectorial i la derivació als elements de distribució d'aigua, ja siguin difusors, aspersors, ramals de degoteig o exudants, i barbotejadors. Tots els accessoris d'unió podran ser de polietilè i específics de cada element.

El diàmetre de la canonada serà determinant pels litres hora que siguin necessaris segons el projecte i mantenint el mateix diàmetre en tota la seva longitud. Sense perjudici dels corresponents càlculs hidràulics, com a criteri general i per un concepte constructiu.

L	1 a 1.000	1.000 a 2.000	2.000 a 3.000	3.000 a 4.000	4.000 a 10.000	10.000 a 20.000
D	20	25	32	40	50	63

2.8.2.3. Distribuïdors d'aigua

Elements específic d'una instal·lació destinats a distribuir l'aigua: boques de reg, aspersors, difusors, ramals de degoteig o exudants, barbotejadors, etc.

2.8.3. Instal·lacions per degoteig

2.8.3.1. Reg degoteig arbrat viari

Per un concepte constructiu i per poder ampliar la instal·lació posteriorment, la xarxa secundària del sistema de reg per degoteig de l'arbrat viari serà per 40 mm, de diàmetre en una longitud màxima de 350 m. En zones pavimentades es protegirà amb tubular rígida del doble diàmetre interior que el diàmetre de la canonada. Dita instal·lació discorrerà continua d'escossell a escossell, just per sota del planxé de formigó a 30 cm. aproximadament sent visible la canonada en un lateral interior del mateix, on s'efectuarà la connexió amb l'anell de degotadors.

En el cas de jardineres no integrades en el paviment o suspeses es col·locarà un pericó de 0,50x0,50 m, per fer la derivació de la xarxa secundària de PE 40 mm, a cada una d'aquestes amb PE de 20 mm de diàmetre.

L'anell de degoteig serà obert amb 7 degotadors inserits a cada 30 cm. de 3,5 l/h aproximadament, i anirà protegit per un tub dren de 50 mm. de diàmetre soterrat uns 20 cm, aproximadament.

CVE: 20200-06276-11421-11074

Totes les derivacions i connexions de la xarxa secundària s'efectuaran dins de l'escossell o s'enregistraran en pericons de 0,50x0,50 m.

Als finals (extrems) de la xarxa secundària es col·locarà una vàlvula de racord pla del mateix diàmetre que la canonada dins del pericó de 0,50x0,50 m, connectat al sistema de desguàs, pel rentatge de la instal·lació.

La instal·lació estarà dotada d'una vàlvula de descàrrega automàtica que s'ubicarà en el punt és alts de la instal·lació, dins de pericó. Aquest pericó serà nou o podrà ser el del sector de reg o el de vàlvula de rentatge.

2.8.3.2. Reg degoteig en parterres de zona verda

En aquest tipus d'instal·lació a la sortida del by-pass sectorial es crearà una xarxa secundària formada per un col·lector d'entrada i un altre de sortida de PE del mateix diàmetre que el by-pass. Entre els col·lectors es connectaran línies de canonada no superiors a 80, de longitud amb degotadors auto netejables i compensats de 2,3 l/h, inserits a cada 40 cm. com a màxim. Dites línies estaran separades 20 cm, de les voreres i entre elles 40 cm, quedant soterrades entre 5 i 10 cm. en funció del tipus de plantació.

Al final del col·lector de sortida es col·locarà una vàlvula de racord pla del mateix diàmetre que la canonada dins de pericó de 0,50x0,50x0,50 m, connectat al sistema de desguàs, pel rentatge de la instal·lació.

La instal·lació estarà dotada d'una vàlvula de descàrrega automàtica que s'ubicarà en el punt més alt de la instal·lació, dins de pericó. Aquest pericó serà nou o podrà ser el del sector de reg o el de la vàlvula de rentatge.

2.8.4. Instal·lacions amb aspersors

Es composa de:

- Distribuïdor: des de la presa a la xarxa general fins a les derivacions, amb clau de comporta en el seu començament. El seu diàmetre D es determina en càlcul.
- Derivacions: des del distribuïdor fins als aspersors amb clau de comporta en el seu començament.

  El seu diàmetre es determina en càlcul.

  Les derivacions sobres les quals van connectats els aspersors s'estendran seguin les corbes de nivell del terreny, a fi que tots els aspersors servits per a una derivació es trobin a la mateixa alçada.
- Aspersors: de funcionament automàtic. Connectat a la derivació, regarà uniformement al superfície circumdant.

  Si es vol que la posada en funcionament dels aspersors sigui automàtica, la instal·lació estarà proveïda d'un programador connectat a la xarxa elèctrica o de funcionament amb bateries. El programador estarà connectat mitjançant línia de control elèctrica o hidràulica amb les vàlvules de control col·locades al començament de les derivacions, i accionarà cada una d'aquestes, tot permetent el pas de l'aigua fins als aspersors durant un període de temps determinat.

Quan la pressió de subministrament sigui inferior a la determinada en càlcul, s'instal·larà al començament del distribuïdor un grup motobomba que proporcioni la pressió necessària.

Si el cabal de subministrament és inferior al necessari, determinat en càlcul, per al reg de tota la superfície, es dividirà aquesta en sectors de reg, de manera que el cabal necessari per a qualsevol d'aquests no superi al subministrament.

Quan a la superfície que es desitja regar hi hagi diversitat d'usos, com ara zona assolellada de piscina, estança, jocs i zones sense pas de públic, es dividirà la superfície en sectors de reg, de forma que sigui compatible la utilització del jardí i el seu reg.

2.8.5. Especificacions dels materials

Canalització de PVC rígid-D

A la instal·lació amb aspersors no proveïda de programador, s'utilitzarà al distribuïdor i a les derivacions, i a la proveïda de programador s'utilitzarà a les derivacions i al tram de distribuïdor comprès entre la presa i el programador.

Canalització de PVC rigid i línia de control hidràulic-ND

A instal·lació amb aspersors proveïda de programador hidràulic, s'utilitzarà al tram de distribuïdor comprès entre el programador i les vàlvules de control.

Canalització de PVC rigid i línia de control elèctric-ND

A instal·lació amb aspersors proveïda de programador, s'utilitzarà al distribuïdor i a les derivacions. A la proveïda de programador a les derivacions i al tram de distribuïdor comprès entre la presa i el programador.

Canalització de polietilè BD i línia de control hidràulic-ND

A instal·lació amb aspersors proveïda de programador hidràulic, s'utilitzarà al tram de distribuïdor comprès entre el programador i les vàlvules de control.

Clau de comporta col·locada-D

A instal·lació amb aspersors proveïda de programador, es col·locarà al començament del distribuïdor, i a la no proveïda de programador es col·locarà al començament del distribuïdor i de les derivacions.

Programador instal·lat-N tipus

Es disposarà a instal·lació amb aspersors quan es desitji que la seva posada en funcionament sigui automàtica i l'accionament de les vàlvules de tipus hidràulic o elèctric.

El programador connectat a la xarxa elèctrica es disposarà al començament del distribuïdor en parament, amb el seu costat inferior a 80 cm de terra. En instal·lacions de funcionament per bateries, amb programador mòbil, les caixes de connexió aniran dins d'arqueta i connectades a les vàlvules situades a una distància inferior.

Aspersor instal·lat-PR tipus

El seu radi d'abast R en m és el que proporcionarà un nombre més petit d'aspersors amb una cobertura i solapament del 100% i no tirant aigua fora de la zona sembrada.

La separació entre aspersors i derivacions serà igual al seu radi d'abast, augmentat en 1 m, i la seva disposició a portell.

El tipus fix s'utilitzarà en zones en què es prevegi el pas de públic i/o vehicles.

Vàlvula de control instal·lada-D tipus

A instal·lació amb aspersors proveïda de programador hidràulic o elèctric, es disposaran vàlvules de control hidràulic o elèctric al començament de les derivacions de cadascun dels sectors de reg.

Programador-N tipus

Constituït per programador i selector allotjats en caixa estanca i amb plafons exterior provist de comandaments que permetin seleccionar el dia i l'hora en què s'ha d'efectuar el reg.

El temps que ha d'estar oberta cadascuna de les N vàlvules.

El funcionament manual o automàtic del programador.

CVE: 20200-06276-11421-11074

L'obertura de qualsevol de les vàlvules quan el funcionament del programador sigui manual.

El selector estarà accionat pel programador, tot permetent el tall o pas de l'aigua a cadascuna de les vàlvules de control.

El tipus hidràulic va provist d'orificis per a connexió de tubs de goma i desguàs.

El tipus elèctric amb transformador de corrent alterna o contínua que estarà allotjat dins o fora de la caixa del programador i alimentarà les vàlvules quan el selector entri en funcionament.

El tipus de bateria consta de cònsola de programador mòbil i caixes de connexió amb bateria, que contenen la informació del reg, associades al solenoide d'impulsos de les vàlvules de control.

Aspersor-PR tipus

Permetrà, un cop connectat a la conducció, la sortida i projecció d'aigua sobre la superfície circumdant.

Estarà provist de mecanisme que permetrà regular l'angle del sector regat.

Serà d'alumini, llautó, bronze, acer inoxidable o plàstic amb el seu extrem preparat per a ser roscat a la conducció.

Pressió de funcionament de 25 a 35 m.o.a.

Pluviometria en P en l ml/h que proporciona l'aspersor serà el més homogènia possible.

Tipus: emergent de turbina, allotjat en caixa de plàstic o bronze on restarà amagat quan no estigui en funcionament.

La caixa estarà proveïda d'orifici per a desguàs i amb un extrem preparat per a ser roscada a la conducció.

2.8.6. Construcció

Vàlvula de control-D tipus

Permetrà el tall o pas d'aigua als aspersors. Estarà proveïda de mecanisme de funcionament que pot ser de tipus hidràulic, accionat pel programador mitjançant conducció d'aigua a pressió o de tipus elèctric accionada pel programador mitjançant conducció elèctrica. Les vàlvules de les instal·lacions alimentades amb bateries aniran provistes de solenoide d'impulsió.

Canalització de PVC rígid i línia de control elèctrica -ND

Les mateixes característiques que a l'apartat 2.1 "Condicions mínimes d'acceptació de les obres d'urbanització", a més a mes un tub aïllant rígid de policlorur de vinil.

Diàmetre D en mm en funció del nombre N de conductors disposats en el tub:

N	2 a 5	6	7 a 8	9 a 12
D	11	13	15	21

Canalització de polietilè BD i línia de control hidràulica-ND

Les mateixes precaucions que les de l'apartat 2.1 "Condicions mínimes d'acceptació de les obres d'urbanització", i a més a més s'instal·larà a la canonada de polietilè amb tub i peces especials de polietilè de 10 cm de diàmetre. Les unions es realitzaran per endolla.

Profunditat no menor de 50 cm.

Pressió nominal 20 atm.

Canalització de polietilè i línia de control elèctrica

Les mateixes característiques que en l'apartat 2.1 "Condicions mínimes d'acceptació de les obres d'urbanització", i a més a més un tub aïllant rígid de policlorur de vinil.

N	2 a 5	6	7 a 8	9 a 12
D	11	13	15	21

Conductor aïllament per a la tensió nominal de 500 V d'1,5 mm2 de secció.

Programador instal·lat N tipus

Per a la seva instal·lació, la caixa del programador es rebrà al parament per un mínim de 4 punts, de forma que el seu costat inferior resti a 80 cm del paviment, i s'efectuaran les connexions amb la línia de control hidràulic o elèctric, així com amb la xarxa elèctrica per alimentació del programador.

Aspersor instal·lat PR tipus

Aspersor de turbina roscat a tub prèvia preparació d'aquest a mini i estopa, pastes o cintes.

L'eix de l'aspersor serà perpendicular al terreny. Els aspersors de turbina tipus emergent portaran la tapa enrasada amb el terreny quan l'aspersor no estigui en funcionament.

2.8.7. Control

Materials i equips d'origen industrial

Els materials i equips d'origen industrial hauran de complir les condicions funcionals i de qualitat fixades en les NTE, així com les corresponents normes i disposicions vigents relatives a fabricació i control industrial; si no fos així, a les normes UNE que s'indiquen:

Especificació	Normes UNE
IFR-1 Tub i peces especials de PVC rígid	UNE 53.112.73
IFR-2 Tub i peces especials de polietilè BD	NE 53.131.53
IFR-3 Boca de reg	
IFR-4 Boca de reg blindada	
IFR-5 Tapa i setge per a boca de reg	
IFR-6 Programador	
IFR-7 Aspersor	
IFR-8 Vàlvula de control	

Quan el material o equip arribi a obra amb certificat d'origen industrial que acrediti el compliment de les esmentades condicions, normes i disposicions, la seva recepció es realitzarà comprovant, únicament, les seves característiques aparents.

Assaigs de pressió interior de canonades de reg

Es realitzarà a mesura que avanci el muntatge de la canonada per trams de llargada fixada per la direcció facultativa; es recomana que aquests trams tinguin una llargada aproximada als dos-cents (200 metres). Abans de començar la prova s'han de col·locar en la seva posició definitiva tots els accessoris de la canonada i la rasa cal que estigui parcialment farcida, tot deixant les juntes descobertes.

S'iniciarà omplint d'aigua el tram de canonada objecte de prova, i es mantindrà plena la canonada, almenys 48 hores.

L'emplenat de la canonada es realitzarà per la part baixa d'aquesta, i es deixaran oberts tots els elements que puguin donar sortida a l'aire, els quals s'aniran tancant després i successivament de baix a dalt. En el punt més alt s'hi col·locarà una aixeta de purga per

CVE: 20200-06276-11421-11074

expulsió de l'aire i per a comprovar que tot l'interior del tram es troba comunicat en la forma més adient.

Els punts extrems del tram a assajar es tancaran convenientment amb peces especials per a evitar desplaçaments de la canonada o fuites d'aigua, i cal que siguin fàcilment desmuntables per poder continuar el muntatge de la canonada. Es comprovarà que les vàlvules de pas intermèdies es trobin ben obertes.

Els canvis de direcció, peces especials, hauran d'estar ancorats i les seves fàbriques caldrà que tinguin la resistència deguda.

La bomba per a la pressió hidràulica estarà proveïda de claus de descàrrega o elements apropiats per a poder regular l'augment de pressió, es col·locarà en el punt més baix de la canonada a assajar i estarà proveïda de dos manòmetres. La pressió interior de prova en rasa de la canonada serà tal que s'abasti en el punt més baix del tram en prova amb un cin (1,5) cops la pressió màxima de treball en el punt de més pressió. La pressió es farà pujar lentament de forma que l'increment d'aquesta no superi un kg/cm2 i per minut.

Un cop obtinguda la pressió es deixarà de fer durant trenta minuts i es considerarà satisfactòria quan durant aquest temps (30 minuts) el manòmetre no acusi descens superior a la rel quadrada de P.cinquens, essent P la pressió de prova en rasa en kg/cm2. Quan el descens del manòmetre sigui superior es corregiran els defectes observats, repassant les juntes que perden aigua, canviant si fos necessari algun tub, de manera que al final s'aconsegueixi que el descens de pressió no sobrepassi la magnitud indicada.

Assaig d'estancament de canonades de reg

Després d'haver-se realitzat satisfactòriament la prova de pressió interior, s'haurà de realitzar la d'estancament. La pressió de prova d'estancament serà la màxima estàtica que hi hagi en el tram de la canonada objecte de la prova.

La pèrdua queda definida com la quantitat d'aigua que cal subministrar al tram de canonada que es prova, mitjançant un "bombin" tarat, de manera que es mantingui la pressió de prova d'estancament després d'haver omplert la canonada d'aigua i haver-se expulsat l'aire. La durada de la prova d'estancament serà de dues hores, i la pèrdua en aquest temps serà inferior al valor donat per fórmula V = KLD.

V = Pèrdua total en prova, en litres
L = Longitud del tram objecte de la prova, en metres
D = Diàmetre interior en metres
K = Coeficient que depèn del material, el valor del qual per a canonades de PVC és de 0,300

El contractista repassarà, a càrrec seu, totes les juntes i tubs defectuosos, siguin quines siguin les pèrdues fixades si aquestes són sobrepassades, i qualsevol pèrdua d'aigua apreciable, encara que el total sigui inferior a l'admissible.

A més a més de les dues proves preceptives descrites, es tindran en compte totes les indicacions que emanin de la direcció facultativa per al millor control qualitatiu de les obres.

2.8.8. Mesurament i abonament

Les canalitzacions per a reg es mesuraran d'acord amb allò especificat a les xarxes d'aigua potable. Les conduccions amb degoters autocompensats es mesuraran i abonaran per metre lineal (ml) de canalització, que inclourà la part proporcional d'excavació, rebliment, tubs, degoters i peces de connexió. Els tubs exudants es mesuraran i abonaran per metres lineals realment a obra; aquest preu no inclou l'excavació ni el relè de la rasa on s'instal·lan.

Els programadors es mesuraran per unit d'obra totalment acabada, inclosa la caixa, el plafó de comandament i la connexió de la xarxa elèctrica.

La resta d'elements singulars de la instal·lació de reg (aspersors, difusors, boques de reg, vàlvules, electrovàlvules, reguladors de pressió, etc...) es mesuraran per unitats subministrades i instal·lades a l'obra. El preu inclourà el subministrament, muntatge i peces de connexió.

2.9. Mobiliari urbà i altres dispositius urbans

2.9.1. Jocs infantils

El jocs infantils, i les àrees de joc on s'ubiquen, s'atendran als requeriments de seguretat generals i específics per a determinats elements de joc (gronxadors, tobogans, tirolines, carrusels i balancins) així com als requeriments per a la seva instal·lació de les normes:

- UNE-EN:1176-1/A1:2002 Equipos de áreas de juego. Parte 1: Requisitos generales de seguridad y métodos de ensayo
- UNE-EN:1176-1/A2:2003 Equipos de áreas de juego. Parte 1: Requisitos generales de seguridad y métodos de ensayo
- UNE-EN 1176-2/A1:2003 Equipos de áreas de juego. Parte 2: Requisitos de seguridad y métodos de ensayo complementarios específicos para los columpios
- UNE-EN 1176-3/A1:2003 Equipos de áreas de juego. Parte 3: Requisitos de seguridad y métodos de ensayo complementarios específicos para los toboganes
- UNE-EN 1176-4/A1:2003 Equipos de áreas de juego. Parte 4: Requisitos de seguridad y métodos de ensayo complementarios específicos para tirolinas
- UNE-EN 1176-5/A1:2002 Equipos de áreas de juego. Parte 5: Requisitos generales de seguridad y métodos de ensayo para carruseles
- UNE-EN 1176-5/A2:2003 Equipos de áreas de juego. Parte 5: Requisitos generales de seguridad y métodos de ensayo para carruseles
- UNE-EN 1176-6/A1:2002 Equipos de áreas de juego. Parte 6: Requisitos de seguridad y métodos de ensayo complementarios específicos para balancines
- UNE-EN1176-7:1998 Equipos de áreas de juego. Parte 7: Guía para la instalación, inspección, mantenimiento y utilización
- UNE 147101:2000 IN Equipamiento de áreas de juego. Guía de aplicación de la norma UNE EN 1176 – 1
- UNE 147102:2000 IN Equipamiento de áreas de juego. Guía de aplicación de la norma UNE EN 1176 – 7 a la inspección y el mantenimiento
- UNE 147103:2001 Planificación y gestión de las áreas y parques de juego al aire libre
- UNE 172001:2004 IN Señalización en las áreas de juego

Per altra banda, les superfícies absorbidores d'impacte de les àrees de joc s'atendran a les especificacions de la norma:

- UNE-EN 1177/A1:2002 Revestimiento de las superficies de áreas de juego absorbedoras de impacto- Requisitos de seguridad y métodos de ensayo.

S'exigirà a les empreses que fabriquen, distribueixen i instal·len els jocs, que presentin un certificat d'homologació de que els equips instal·lats s'ajusten a les esmentades normes. Aquest certificat es realitzarà per a cada element que s'hagi de col·locar a l'àrea de jocs i l'haurà d'emetre qualsevol laboratori o institució reconegut dins de l'àmbit de la UE, com TÜV(Alemanya), AFNOR (França), AENOR (Espanya), etc.

Els materials que poden emprar-se per a la construcció dels jocs són la fusta, els metalls o els sintètics, d'acord amb el que s'estableix la norma UNE-EN 1176-1:1999. El disseny, la fabricació, la integritat estructural, les condicions d'accessibilitat i proteccions; així com la zonificació o els espais mínims entre els diferents jocs que equipen l'àrea també s'atendran a l'esmentada norma.

Els parcs infantils hauran d'estar degudament separats del trànsit rodat, bé mitjançant un distanciament mínim de trenta metres o a través de la seva separació per mitjans naturals o artificials que protegeixin els menors del perill derivat d'un accés immediat a la calçada.

CVE: 20200-06276-11421-11074

Els elements de joc integrants dels parcs infantils hauran de tenir unes dimensions adequades als menors per a l'ús de les quals estiguin destinats, afavorir el seu desenvolupament evolutiu i potenciar els processos de socialització, integració i respecte envers el medi ambient.

Els elements de joc hauran d'estar elaborats amb materials que no siguin tòxics, ni conductors de l'electricitat, no hauran d'estar convenientment tractades perquè no desprenguin, pel seu ús, estelles o restes susceptibles de causar dany|mal als menors, i mancaran d'arestes, vores, puntes o angles perillosos per a la integritat física dels usuaris. Els ancoratges i subjeccions dels elements de joc al terreny seran ferms i estables.

Per escollir el revestiment en una àrea de joc és tindrà en compte el seu amortiment de l'impacte, que determina l'altura|alçària de caiguda crítica del mateix, que representa el límit superior de l'efectivitat del revestiment per reduir les lesions al cap quan s'utilitza un equipament d'acord amb la Norma EN 1176.

2.9.2. Bancs/papereres

En general s'empraran preferiblement bancs i papereres considerats com productes ambientalment correctes o respectuosos amb el medi ambient, entenent com a tals aquells que durant el seu cicle de vida generen un impacte ambiental global menor que altres productes equivalents.

Aquest objectiu s'obtindrà emprant:

- Productes reciclats: es caracteritzen perquè estan fabricats a partir de materials reciclats, o bé part dels seu components provenen del reaprofitament d'altres productes fora d'ús.
- Productes reciclables: es caracteritzen perquè estan fabricats de tal manera que quan finalitzi la seva vida útil puguin ser incorporats en nous cicles productius, sigui com a subproductes, sigui com a matèries primeres de nous productes mitjançant el reciclatge.

Per aconseguir que els productes siguin reciclats o reciclables, el disseny del producte ha d'incorporar els criteris de a disseny per al reciclatge: una estratègia que contribueix a millorar el comportament ambiental dels productes al llarg del seu cicle de vida, és a dir, a fer-los més sostenibles mitjançant actuacions que permetin reduir el consum de recursos naturals, allargar la vida dels materials i disminuir la quantitat de residus que es destinen al tractament final.

Els bancs i papereres estaran fabricats, total o parcialment, amb els següents materials:

- Material plàstic reciclat: 100% reciclable, que no incorpori productes tòxics ni perillosos, sense emprimacions. Està format de polipropilens i polietilens, procedents de: lones d'horticultora, residus de l'industria de l'embalatge i molts d'altres.

  El residu de plàstic usat, un cop triat, netejat i esmicolat, es fon a altes temperatures, es mesclat amb quitrans i mitjançant diferents motlles, per "rotomoldeo", s'aconsegueixen diferents pilons, taulons i planxes a emprar en la fabricació total o parcial del mobiliari urbà.

- Material SDU: és un nou material que incorpora en la seva composició vidre reciclat procedent de la recollida selectiva. Això permet el disseny i fabricació de mobiliari i elements amb una nova sensibilitat que integra les inquietuds mediambientals i el disseny respectuós amb l'entorn.

  El SDU està fabricat amb vidre, sulfats d'alabastre i resines. Depenent de l'aplicació del producte, el percentatge de reciclat es situa entre el 20% i el 30%.

- En cas d'emprar-se fusta, la procedència de la utilitzada en la fabricació dels bancs i papereres haurà de ser d'una gestió forestal sostenible i complir amb la Certificació Forestal Paneuropea (PEFC) i amb la del Consell d'Administració Forestal (FSC).

Qualsevol del materials esmentats hauran de tenir les següents característiques: manteniment nul, resistència als raigs u/v, resistència a l'àcid i a la sal, resistent a l'aigua i gelades, inestellable, alta durabilitat, neteja fàcil de les pintades (graffitis), no crema en circumstàncies normals, gran estabilitat del color.

Els productes de plàstic reciclat poden tenir petites variacions en color i dimensions (fins a un 3%).

2.9.3. Aparcaments bicicletes

El suport de bicicletes més senzill, segur i estable és l'estàndard model "U" invertida. Presenta una sèrie d'avantatges, com ara:

- Permet subjectar i assegurar la bicicleta per més d'un punt.
- La seva grandària impedeix l'ocupació pels automòbils.
- El disseny és molt senzill el que el fa fàcil de construïr.
- Té una alta capacitat.
- És econòmic.

Es fabriquen en tub d'acer Ø 50 mm i 8mm de gruix. Els aparcabicicletes estaran acabats en acer galvanitzat o acer inoxidable

L'instalació es realitzarà mitjançant encastament o mitjançant conjunts de caragol tac metàl·lic, en grups de, com a mínim, 4 unitats, amb capacitat per a 8 bicicletes.

2.9.4. Marquesines autobusos

Les marquesines per a parades d'autobús compliran amb allò que es prescriu a l'Annex 3 del Decret 135/1995, de 24 de març, de desplegament de la Llei 20/1991, de 25 de novembre, de promoció de l'accessibilitat i de supressió de barreres arquitectòniques, i d'aprovació del Codi d'accessibilitat.

El nivell d'aixecament de la vorera sobre la rasant del carrer serà de 0,10 m.

El nivell d'aixecament local de la vorera en la zona d'accés a l'autobús serà de 0,20 m.

La marquesina disposarà d'una superfície lliure de 0,90x1,20 m, reservada en la col·locació de cadires de rodes, cotxes o altres estris d'ajut.

Les marquesines no poden tenir parets de vidre o similars transparents, a menys que se senyalitzi la superfície amb elements opacs.

Sota la marquesina, l'alçada mínima lliure serà de 2,10 m.

El límit inferior del nivell d'anuncis serà d'una alçada no superior a 1,20 m.

2.9.5. Contenidors soterranis de residus urbans

La instal·lació de contenidors soterrats pretén pal·liar els efectes negatius que, des de l'òptica estrictament estètica, funcional i fins i tot ambiental, estan produïnt els contenidors de superfície. Aquests són, bàsicament, l'impacte visual que produeixen les bateries de contenidors, així com les olors que desprenen.

El mòdul estarà constituït per quatre elements fonamentals:

- Cisterna: Prefabricada de formigó armat haurà de ser estanca i calculada per a resistir les sol·licitacions del terreny i les maniobres durant les operacions de buidat dels contenidors.
- Contenidors: Els contenidors que s'instal·lin per a la recollida selectiva han de ser d'acer galvanitzat, preferiblement que la peça s'hagi galvanitzat sobre soldadura, o plàstic resistent als cops, deformacions, temperatura i atac dels agents àcids.

  Com a criteri general per als contenidors de recollida selectiva que no disposen d'elevadors, cal permetre la recollida del conjunt mitjançant un camió equipat amb una ploma hidràulica amb una capacitat de treball de dues tones (2 tn) a cinc metres (5 m) de distància. A tal efecte es calcularà que el conjunt de la plataforma més el pes del contenidor ple ha de tenir un pes inferior als 2.000 kg.

CVE: 20200-06276-11421-11074

- Bústies: Les bústies han de ser d'acer inoxidable i han de portar un rètol indicatiu de la fracció de residu que s'ha de dipositar.

  Les bústies per a vidre han de poder anar equipades amb una porta lateral o posterior d'inspecció que permeti eliminar qualsevol obstrucció de la boca d'aquesta i que pugui ser usada per a grans productors; a més, en aquest sentit, s'hauria de poder instal·lar un sistema de control dels usuaris que hi tenen accés, ja sigui mitjançant claus o altres sistemes.

  El tambor de les bústies ha de tenir sistemes de seguretat per a evitar talls i cops als usuaris, ja siguin esmorteïdors de la baixada de la tapa, gomes de protecció, o altres sistemes. Durant l'obertura de la tapa el forat de la bústia ha de quedar tapat, evitant d'aquesta manera la possibilitat de caiguda accidental a l'interior de la ubicació, ja sigui mitjançant ús de doble tambor o qualsevol altre mecanisme.

  Les bústies han de ser universals per tal de mantenir la coherència visual del conjunt, tot i que els orificis d'admissió puguin ser diferents en funció de les diferents fraccions de residus.

- Plataforma: La plataforma peatonal ha de tenir sistemes antilliscants, reguladors per adaptar-se al pendent de la via i possibilitat d'emprar, com a cobertura de la plataforma peatonal, el mateix paviment de la via pública a la que s'instal·li l'àrea per tal d'assegurar-ne la integració paisatgística. Serà de fàcil neteja.

  El sistema d'obertura i tancament de les plataformes estarà preparat per a ser manipulat còmodament per un sol operari. Disposaran frontisses que li permeten obrir girant sobre aquestes respecte del marc de l'arqueta fins a formar un angle pròxim als 90º i de dos cilindres de gas d'ús industrial.

  En el moment de l'elevació de les ubicacions, l'orifici ha de quedar protegit per algun sistema de seguretat, ja sigui una tapa o per una barana. La barana o la tapa ha de quedar instal·lada de forma automàtica en el moment d'elevar els contenidors de selectiva. Si el sistema de protecció és una tapa, aquesta ha de cobrir la totalitat de l'orifici i si és una barana ha de quedar elevada un mínim de 90 cm per sobre el nivell del terra.

- Central electro-hidràulica: Cada àrea a instal·lar ha de tenir accionament electro-hidràulic, amb una central electrohidràulica independent. El sistema ha de contemplar tots els mecanismes de seguretat, ja sigui l'ús de maniguets d'alta pressió, racors, electro-vàlvules, endoll ràpid de seguretat, regulador de cabal i juntes d'estanqueitat.

  El temps d'operació dels elevadors de les ubicacions, no pot excedir en cap cas els 30 segons, el cicle complet.

2.9.6. Mesurament i abonament

El mobiliari urbà i els dispositius urbans es mesuraran i abonaran per unitat de quantitat instal·lada, amidada segons les especificacions del quadre de preus i de la D.T

Els preus unitaris inclouen les demolicions, excavacions, replens, reposicions, fonamentacions i connexions necessàries per la correcta instal·lació de cada element.

2.10. Medi ambient

A l'annex Estudi Ambiental del projecte, s'inclouen, de forma esquemàtica (taula), les condicions mediambientals a contemplar en l'execució de les obres. Estan recollides a l'apartat relatiu al Programa de Vigilància Ambiental (PVA) del citat annex. Totes aquestes condicions les ha de considerar i complir l'empresa contractista.

Al proper aparat es defineixen més àmpliament els condicionants ara esmentats.

Al mateix annex, es determina l'estructura i contingut del Pla de Medi Ambient (PMA) que ha de realitzar el contractista. Aquest PMA el supervisarà el responsable de la vigilància ambiental i l'aprovarà la direcció d'obra abans del començament de les obres.

El Pla de Medi Ambient (PMA) és un document dinàmic i que, per tant, cal actualitzar a mesura que s'incorporen nous aspectes i/o modificacions en la gestió ambiental vinculada a les obres. L'actualització del PMA es notificarà al responsable de la vigilància ambiental i se li entregarà la documentació pertinent que conformaria el nou PMA.

Amb la periodicitat que s'indiqui a l'annex Estudi Ambiental del projecte en quant a la realització dels informes ambientals, el contractista entregarà al responsable de la vigilància ambiental de la direcció d'obra (encarregat de realitzar els informes) tota la documentació que aquest li sol·liciti, relativa a aspectes ambientals vinculats a l'execució de les obres.

2.10.1. Condicions a tenir en compte en la fase d'execució de les obres

Tots els criteris que s'inclouen a continuació, estan resumits en una taula a l'annex Estudi Ambiental del projecte (a l'apartat relatiu al Programa de Vigilància Ambiental).

Els criteris per a la Fase d'Obres per realitzar el seguiment ambiental (per part del Contractista i de la Direcció d'Obra), constitueixen el Programa de Seguiment Ambiental (PSA) del Projecte d'Urbanització.

Els condicionants ambientals a considerar en la fase d'execució de les obres d'urbanització, es poden diferenciar segons si fan referència al medi físic, natural i antròpic.

Els requisits d'aplicació general establerts per a la fase de planejament són similars als aplicables a la fase d'obra:

- Contemplar els condicionants ambientals establerts al projecte d'urbanització o projecte constructiu.
- Incorporar totes les mesures previstes per a la preservació i millora del medi ambient incloses al projecte d'urbanització o projecte constructiu.
- Complir els condicionants establerts en la normativa aplicable que faci referència als aspectes ambientals relatius a urbanisme, sostenibilitat en edificació, contaminació atmosfèrica, acústica i lluminosa, patrimoni natural, patrimoni cultural, paisatge, mobilitat, etc.

2.10.1.1. Actuacions d'àmbit general del replanteig de l'obra

Abans de procedir a determinar algunes de les mesures concretes a aplicar al llarg de l'execució de les obres per a cada aspecte ambiental, cal considerar actuacions d'àmbit general que condicionen el correcte funcionament de les obres i, per aquest propòsit, cal dur-les a terme durant la fase de replanteig de les obres. Entre aquestes mesures, com a mínim s'han de contemplar les següents:

- El Contractista ha de realitzar el corresponent Pla de Medi Ambient (PMA) que, entre altres aspectes, ha d'incloure les prescripcions establertes al Programa de Seguiment Ambiental i tots els Plans o Procediments Específics relatius residus, accessos, gestió de terres, instal·lacions auxiliars, restauració de l'obra, etc.
- Aquest PMA ha de ser supervisat pel Responsable de la Vigilància Ambiental i aprovat per la Direcció d'Obra abans de l'inici de les obres.
- Les instal·lacions mínimes necessàries que ha d'executar el contractista per a la gestió ambiental de les obres són les següents:
  - Punt Net de Residus Perillosos:

    Instal·lació per a la gestió de: 1) RESIDUS ESPECIALS i, 2) els RESIDUS NO ESPECIALS SENSE TRACTAMENT DE VALORITZACIÓ estipulat (*) que requereixen seguiment per part de l'òrgan administratiu competent.

    <u>Condicions mínimes d'acceptació de la instal·lació:</u>

    Ha de presentar dimensions suficients per albergar tants bidons com tipus de residus que es preveu que es generin, considerant que la generació dels tipus i quantitat de residus variaria al llarg de la durada de l'obra

CVE: 20200-06276-11421-11074

Els bidons han d'assegurar condicions d'estanqueïtat per al residu que albergui i han de disposar de tapa.

Cada un dels bidons ha d'estar convenientment etiquetat (segons indica la normativa aplicable en matèria de residus), incloent la denominació del residu, la classe (II o III), el pictograma de perillositat corresponent, les dades del posseïdor del residu i la data d'inici de l'emmagatzematge.

El conjunt de la instal·lació ha d'estar aïllat del sòl natural (per mitjà d'una llosa de formigó, capa de graves i làmina plàstica, etc.) i preferentment cobert. Igualment ha de disposar de senyalització general per facilitar el seu ús per part dels operaris que participen a l'obra

- Punt Net de Residus No Perillosos

Instal·lació per a la gestió de: 1) RESIDUS INERTS i, 2) els RESIDUS NO ESPECIALS AMB TRACTAMENT DE VALORITZACIÓ estipulat (Segons Decret 34/1996, de 9 de gener, pel qual s'aprova el Catàleg de Residus de Catalunya, Decret 93/1999, de 6 d'abril, sobre Procediments de Gestió de Residus i Decret 92/1999, de 6 d'abril, de modificació del Decret 34/1996, de 9 de gener, pel qual s'aprova el Catàleg de Residus de Catalunya) que NO requereixen seguiment per part de l'òrgan administratiu competent.

Condicions mínimes d'acceptació de la instal·lació:

Ha de presentar dimensions suficients per albergar tants contenidors com tipus de residus que es preveu que es generin al llarg de les obres (plàstic, ferralla, fusta, paper, cartró, etc)

Ha de disposar de senyalització general per facilitar el seu ús per part dels operaris que participen a l'obra

- Zona de Neteja de Canaletes de Formigó

Instal·lació per a la neteja de canaletes de formigó, amb l'objectiu d'evitar la dispersió de formigó arreu de l'obra, concentrant els sobrants en un punt i facilitant així la seva gestió.

Es pretén minimitzar l'afecció sobre el sistema hídric i sobre el sòl en general, per causa de la dispersió de formigó fresc sobre el sòl natural.

Condicions mínimes d'acceptació de la instal·lació:

Excavació de dues basses contigües, de profunditat < 1,5 m, de 3 x 1,5 m (llargada x amplada) cada una, amb parets amb el pendent màxim que admeti el sòl, separades per una mota de terra d'1 m de base i d'alçada 15 cm inferior a la de la paret de les basses.

Totes dues basses i la mota han d'estar revestides amb una làmina plàstica impermeabilitzant.

Ha de disposar de senyalització general per facilitar el seu ús per part dels operaris que participen a l'obra.

- Parc de Maquinària

Instal·lació que persegueix un doble objectiu: 1) concentrar la maquinària mòbil participa en l'obra en una única àrea per minimitzar l'afecció sobre el sòl natural i el sistema hídric per causa de possibles accident en el seu funcionament i 2) establir una única zona convenientment condicionada per a la realització de les tasques de manteniment i reparació de la maquinària.

Condicions mínimes d'acceptació de la instal·lació:

Haurà d'estar impermeabilitzat del sòl natural, diferenciant l'àrea destinada a reparació de maquinària (impermeabilitzant per mitjà d'una llosa de formigó, d'una làmina impermeabilitzant i d'una capa de graves, etc.) de la zona d'estacionament (impermeabilitzant compactant temporalment el sòl).

La zona de manteniment (a part d'estar impermeabilitzada del sòl natural) s'haurà de construir de tal forma que es puguin recollir les aigües per a sotmetre-les a desbast i decantació.

Ha de disposar de senyalització general per facilitar el seu ús per part dels operaris que participen a l'obra

- Es comprovarà que les zones d'afecció contemplades en el projecte hagin estat assenyalades i delimitades mitjançant corda, cintes o malles plàstiques o abalisament, assegurant així que la zona d'afecció marcada es limita a la mínima imprescindible.

  Aquestes zones són:

  - Totes les zones verdes contemplades al Projecte.
  - Límit d'ocupació dels talussos o zones planes de l'actuació
  - Parc de maquinària
  - Casetes d'obra
  - Vials i accessos a l'obra
  - Abocadors
  - Àrees de préstec
  - Àrees destinades a aplecs de materials i terres de l'obra
  - Punt Net de Residus Perillosos, Punt Net de Residus No Perillosos i Zona de Neteja de Canaletes de Formigó.
- S'ha de realitzar una proposta dels camins a utilitzar durant les obres i dels que es cregui necessari crear de nou. Cal incloure la definició dels mateixos en un pla específic d'accessos (a realitzar pel Contractista i a aprovar per la Direcció d'Obra) que s'adjuntarà al PMA.
- Planificar amb detall les necessitats de moviments de terres amb la finalitat de reduir al màxim les superfícies de sòl alterades i les actuacions de restauració posterior.
- S'haurà de disposar d'equips d'emergència (material absorbent, sacs i estris per a la retirada) per actuar en cas de vessaments incontrolats sobre el sòl d'olis, greixos, hidrocarburs i altres substàncies contaminants.
- Abans d'iniciar les obres, és necessari tenir l'autorització per preveure, establir i adequar els punts de subministrament elèctric i d'aigua per satisfer el consum de l'obra.
- En cas que s'instal·lin sanitaris provisionals, les aigües sanitàries es connectaran a la xarxa pública, o bé s'abocaran en fosses sèptiques impermeabilitzades o en dipòsits químics. Els residus orgànics es gestionaran d'acord amb la normativa vigent.
- Les tasques de restauració de les àrees d'ocupació temporal han d'estar recollides en un pla específic de revegetació (a realitzar pel Contractista i a aprovar per la Direcció d'Obra).
- Com a mínim, aquest ha de contemplar les fases relatives a l'estesa de terra vegetal, hidrosembra o sembra i/o plantació d'arbres i/o arbustos, segons l'àrea a restaurar (talussos, àrees de préstec, abocadors, zones auxiliars de les obres, etc.).
- Es marcaran els arbres i/o àrees amb vegetació natural del límit de les obres i que no hagin de ser afectats per la mateixa i es protegiran en cas necessari.
- D'acord amb la sensibilitat faunística, es planificaran adequadament les activitats d'obra per tal de no afectar a la fauna pròxima al sector, especialment en el període reproductiu.
  - Les activitats de major impacte (voladures, demolicions, etc.) es realitzaran fora del període febrer – agost.
  - La desbrossada de la vegetació i el decapatge de terra vegetal s'ha de planificar per a realitzar-lo abans o després del període febrer - juny.

CVE: 20200-06276-11421-11074

2.10.1.2. Execució de les obres. Medi físic

2.10.1.2.1. Edafologia

Es decaparà la terra vegetal i s'aplegarà el volum que es necessiti per operacions posteriors en una zona destinada a aquesta fi, per així ser emprada en els treballs de restauració i/o enjardinament.

- Durant les citades operacions, s'haurà de supervisar que es decapa la profunditat correcta de terra vegetal i que no es barreja amb altres materials ni amb terres inerts.
- Els aplecs de terra vegetal no poden superar els 2 m d'alçada i la maquinària no pot circular-hi per sobre.
- Abans de la seva estesa en l'obra, s'aplicaran tractaments de millora de la terra vegetal i aquests han de contar, almenys, d'una criba (si s'escau) i d'una fertilització mineral i orgànica.
- Es comprovarà l'ús de la terra vegetal aplegada en les tasques de restauració i/o enjardinament, d'acord com s'indiqui en el corresponent projecte d'enjardinament i/o pla de restauració.

A les àrees coincidents amb les planejades com a zones verdes, sempre que les propietats físiques i químiques dels sòls siguin les idònies, es mantindran els sòls originals.

Per tant, no es decaparà la terra vegetal a les àrees que, segons projecte, es destinin a zones verdes i, aquestes, es delimitaran amb cinta per evitar possibles afeccions a les propietats físiques i químiques del sòl (a causa entrada de maquinària, d'aplecs temporals de materials, etc.).S'hauran de regar periòdicament per evitar perdre sòl per erosió i per mantenir l'activitat biològica.

Com a mesura preventiva d'erosió dels sòls, s'han de regar tots els sòls que quedin denudats (incloent camins no asfaltats) abans de la restauració definitiva.

Es comprovarà que es restauren les àrees afectades per les obres que resten denudades, com ara accessos temporals, abocadors i prèstecs de nova creació, zones d'instal·lacions auxiliars o d'aplecs temporals de fora de l'àmbit, etc. Aquesta restauració s'ha de realitzar d'acord amb el pla de restauració aprovat a l'inici de les obres.

Com a mesures per evitar la contaminació dels sòls es contemplen, com a mínim, les següents:

El manteniment i reparació de maquinària es durà a terme a la zona habilitada a tal efecte dins el parc de maquinària.

'haurà de protegir el sòl natural allà on hi hagi grups electrògens o on la maquinària romangui fixa en un lloc més de 2-3 dies. Aquest aïllament es realitzarà per mitjà d'un llit de sorra, una lloseta de formigó, una làmina impermeabilitzant, etc.

Per a la maquinària que estigui fixa en un determinat lloc menys de 2-3 dies, s'haurà de col·locar una cubeta mòbil per a evitar vessaments incontrolats al sòl.

La neteja de canaletes de formigó s'ha de dur a terme en la zona habilitada per aquesta fi. El formigó residual s'haurà de gestionar d'acord amb al normativa vigent.

En cas que accidentalment es produeixin vessaments directes sobre el sòl natural d'olis, greixos o altre substàncies contaminants, s'ha d'aplicar un material absorbent, retirar el sòl afectat i tractar-ho com a residu perillós.

En cas que s'instal·lin lavabos provisionals, les aigües resultants han d'abocar-se en fosses sèptiques degudament impermeabilitzades o en dipòsits químics i, si s'escau, es connectaran a la xarxa pública prèvia autorització.

2.10.1.2.2. Geologia i geomorfologia

Els talussos de terra de nova construcció tindran un pendent inferior o igual a 3H:2V.

Gestionar correctament les terres inerts i la runa que es produeixin a les obres i no generar, en cap cas, abocadors o préstecs incontrolats que modifiquin la morfologia actual del terreny.

Els abocadors (de nova creació o existents) per a les terres inerts i la runa procedents de les obres han de disposar de les autoritzacions i acords pertinents. Prèviament a l'inici dels abocaments s'ha de presentar a la direcció de les obres un pla específic on almenys hi consti el següent:

- Situació actual de l'abocador
- Volum d'abocament previst
- Restauració final (per als abocadors de nova creació i/o que no disposin d'un pla de restauració previ),
  - restitució de l'ús original del terreny
  - estabilització de talussos i integració paisatgística
    talussos perimetrals amb pendent igual o inferior a 3H:2V
    restitució morfològica (conservant la dinàmica de la xarxa de drenatge)
    aport de terra vegetal
    hidrosembra
    plantació arbustiva i arbòria (si s'escau)

Els préstecs de terres inerts han d'estar convenientment legalitzats d'acord amb la normativa aplicable. En cas de crear-ne de nous han de disposar de les autoritzacions i acords pertinents. Prèviament a l'inici de l'extracció de préstecs s'ha de presentar a la direcció de les obres un pla específic on hi consti el següent:

- Situació actual de l'àrea per emprar com a préstec.
- Volum d'extracció previst
- Restauració final,
  - restitució de l'ús original del terreny
  - talussos perimetrals amb pendent igual o inferior a 3H:2V
  - estabilització de talussos i integració paisatgística
    aport de terres per al reblert i la restauració morfològica (conservant la dinàmica de la xarxa de drenatge)
    aport de terra vegetal
    hidrosembra (si s'escau)
    plantació arbustiva i arbòria (si s'escau)

2.10.1.2.3. Hidrologia

Com a mesures per evitar la contaminació de les aigües subterrànies es contemplen, com a mínim, les següents:

- El manteniment i reparació de maquinària es durà a terme a una zona habilitada a tal efecte dins el parc de maquinària.
- S'haurà de protegir el sòl natural allà on hi hagi grups electrògens o on la maquinària romangui fixa en un lloc més de 2-3 dies. Aquest aïllament es realitzarà per mitjà d'un llit de sorra, una lloseta de formigó, una làmina impermeabilitzant, etc.
- Per a la maquinària que estigui fixa en un determinat lloc menys de 2-3 dies, s'haurà de col·locar una cubeta mòbil per a evitar vessaments incontrolats al sòl.
- La neteja de canaletes de formigó s'ha de dur a terme en la zona habilitada per aquesta fi. El formigó residual s'haurà de gestionar d'acord amb al normativa vigent.
- En cas que accidentalment es produeixin vessaments directes sobre el sòl natural d'olis, greixos o altre substàncies contaminants, s'ha d'aplicar un material absorbent, retirar el sòl afectat i tractar-ho com a residu perillós.
- En cas que s'instal·lin lavabos provisionals, les aigües resultants han d'abocar-se en fosses sèptiques degudament impermeabilitzades o en dipòsits químics i, si s'escau, es connectaran a la xarxa pública prèvia autorització.

CVE: 20200-06276-11421-11074

- Per als casos en que s'hagin de realitzar abocaments d'aigües a la conca o a la xarxa d'aigües, es duran a terme els tractaments que exigeixi l'òrgan competent (Agència Catalana de l'Aigua) i es requerirà l'autorització que correspongui.
- La maquinària no circularà per cap element de la xarxa hidrològica (torrents, rieres, etc.).
- De la mateixa manera, no es faran acopis de materials o terres, ni s'emmagatzemaran olis, combustibles, pintures, coles, etc., en la zona d'influència de la xarxa hidrològica
- No es modificarà ni s'afectarà en cap cas la xarxa hidrològica existent. Si s'han de crear guals, aquests hauran de ser autoritzats per l'ACA i retirats un cop finalitzi l'obra.

2.10.1.2.4. Contaminació atmosfèrica

Sempre que els camions surtin del sector, cobrir amb lones la caixa dels camions de transport de terres per reduir l'emissió de partícules.

Regar periòdicament el sòl desproveït de vegetació i els accessos a les obres, per així minimitzar el nivell de partícules en suspensió a l'atmosfera generat pel moviment de terres, el transport de materials, la circulació de maquinària, etc.

La maquinària que participi ha de disposar dels corresponents certificats CEE i ITV per tal d'assegurar que les emissions de gasos de combustió i la generació de soroll es troba dintre dels límits permesos.

2.10.1.2.5. Contaminació acústica

Es respectaran de forma estricta els nivells sonors que determina la legislació aplicable. A mode orientatiu aquests serien els que es mostren a la taula següent:

Taula 1. Nivells de sonors orientatius a tenir en compte durant l'execució de les obres

	Nivell sonor màxim a l'exterior (dB)		Nivell sonor màxim a l'interior (dB)	
Zones industrials	70	60	-	-
Resta de zones	60	50	40	35
Horari	Dia	Nit	Dia	Nit

Revisar i mantenir la maquinària en bon estat i comprovar que disposi de la certificació CEE.

Ubicar el parc de maquinària allunyat de zones on hi hagin residències.

L'horari d'execució dels treballs estarà comprès entre les 07:00-08:00 i les 20:00-22:00, segons determinin les ordenances municipals corresponents.

2.10.1.2.6. Contaminació lluminosa

En les proves d'enllumenat, cap al final de l'obra, es comprovarà que es compleixen els requeriments referits a les característiques d'instal·lacions i d'aparells d'il·luminació esterior, establers al capítol 2 del Decret 83/2005, pel que s'aprova el Reglament de desenvolupament de la Llei 6/2001 d'ordenació ambiental d'enllumenament per a la protecció del medi nocturn.

2.10.1.3. Execució de les obres. Medi biòtic

2.10.1.3.1. Vegetació

Minimitzar l'afectació a la vegetació natural i singular, arbrada o no, existent dins l'àmbit d'actuació i a l'entorn proper. En cas que sigui necessari, s'aplicaran tècniques per a la protecció de la vegetació (col·locació de protectors, abalisament, etc.)

La ubicació dels acopis de terra i materials, així com les zones auxiliars d'obra, es localitzaran en les zones de menor qualitat i fragilitat ambiental i allunyats de les àrees amb vegetació natural (arbrada o no).

Comprovar que es du a terme la restauració de les àrees denudades i de nova creació (que no han de ser enjardinades ni urbanitzades), en les èpoques adients i d'acord al pla de restauració.

D'acord a la normativa aplicable, el material vegetal a emprar en l'obra ha de disposar de passaport fitosanitari.

2.10.1.3.2. Fauna

Si es creu convenient (en funció de la sensibilitat del sector en relació a la fauna) es realitzarà un seguiment del comportament de la fauna per causa del soroll, alteracions del sòl, de la vegetació, etc. i altres efectes derivats del moviment de maquinària i accions de construcció dels habitatges.

Es procurarà no afectar els ecosistemes de ribera (rius, rieres, torrents i barrancs) donat que acostumen a desenvolupar un important paper per al manteniment i conservació de la fauna (refugi, aliment, corredor biològic, etc.).

Si s'escau (en cas de presència d'espècies sensibles i si així s'especifica a l'ISA o IA), comprovar que es respecten els períodes reproductius de la fauna per a l'exclusió de la realització de determinades activitats:

- Les activitats de major impacte (voladures, demolicions, etc.) es realitzaran fora del període febrer – agost.
- La desbrossada de la vegetació i el decapatge de terra vegetal s'ha de planificar per a realitzar-lo fora del període febrer - juny.

En cas que es trobin individus d'espècies de fauna salvatge, ferits o desorientats i, sempre que s'afecti involuntàriament un niu o un cau, s'hauran de comunicar els fets immediatament al centre autoritzat de recuperació de fauna salvatge més pròxim a l'àmbit d'estudi i, en el seu defecte, a l'Oficina territorial del Departament de Medi Ambient i Habitatge.

Es procedirà a actuar segons dictaminin els organismes citats.

Segons el present Sistema de Gestió Ambiental, el Pla de Medi Ambient (PMA) de Contractista ha d'incloure, a l'apartat d'Organització de l'Obra, els telèfons i adreces del centre autoritzat de recuperació de fauna salvatge més pròxim i de l'Oficina territorial del Departament de Medi Ambient i Habitatge, entre d'altres.

2.10.1.3.3. Espais protegits

En cas que el sector es trobi dins un espai protegit o a la seva àrea d'influència, es tindran en compte les prescripcions establertes als plans corresponents (plans especials d'ordenació, plans rectors, plans de gestió, etc.) dels espais protegits, relatius a normativa, usos permesos, restriccions, etc.

2.10.1.4. Execució de les obres. Medi antròpic

2.10.1.4.1. Paisatge

En la conformació de noves àrees (talussos, restauració d'abocadors, préstecs i àrees d'instal·lacions auxiliars, etc.), evitar les línies i angles rectes i fomentant una morfologia suau del terreny.

Els aplecs de terra i materials sobrants, així com les zones auxiliars d'obra, es localitzaran en les zones de menor qualitat i fragilitat ambiental.

Disposar d'apantallaments perimetrals per minimitzar la visió de les obres, de les àrees amb d'abassegament de material i de les de instal·lacions auxiliars des de fora d'aquestes.

Comprovar que es restauren totes aquelles àrees de nova creació (zones auxiliars de l'obra i els préstecs i abocadors d'obra, etc.) que no està previst enjardinar ni urbanitzar.

CVE: 20200-06276-11421-11074

Per als casos de préstecs i abocadors, pot ser que aquests ja hagin estat prèviament legalitzats i estiguin en funcionament i que, per tant, ja disposin de projecte de restauració aprovat pel DMAiH.

Evitar l'afecció a les àrees amb vegetació natural afectades pel sector o pròximes a aquest.

Evitar modificar la morfologia del terreny.

Gestionar correctament les terres inerts i la runa que es generi a les obres i no generar, en cap cas, abocadors o préstecs incontrolats que modifiquin la morfologia actual del terreny.

2.10.1.4.2. Usos i ocupacions

Mantenir la permeabilitat territorial d'infraestructures viàries i la xarxa de camins.

La xarxa viària bàsica i els camins existents que restin afectats per les obres hauran de tenir pas alternatiu degudament senyalitzats.

Planificar adequadament les activitats per no danyar els serveis afectats (electricitat, telèfon, aigua, gas, etc.).

Caldrà aplicar les mesures establertes a la documentació ambiental pertinent per tal de minimitzar les possibles afeccions als usos existents a l'entorn de l'àmbit (urbà, forestal, agrícola, ramader, cinegètic, etc.).

Aquest fet implica considerar les mesures acústiques (per disminuir afeccions sobre la població i la fauna), les relatives a la qualitat de l'aire (per no alterar les cultius i la vegetació natural pròxima, no afectar les condicions de salubritat per a la població, etc.), les considerades per a la vegetació i la fauna, la xarxa hidrològica, etc.

2.10.1.4.3. Patrimoni cultural

Si es creu convenient o en cas que així ho determini la Direcció General del Patrimoni Cultural, realitzar una prospecció arqueològica a peu d'obra durant els moviment de terres.

Si durant les obres es troben indicis de jaciments arqueològics o directament béns del patrimoni cultural, comunicar-ho immediatament a la Direcció General del Patrimoni Cultural per tal que es decideixin les mesures a prendre.

2.10.1.4.4. Residus

Segregació de residus especials i els residus no especials sense tractament de valorització estipulat (que requereixen seguiment per part de l'òrgan competent) a la zona habilitada com a Punt Net de Residus Perillosos i d'acord amb la normativa vigent.

Segregació dels residus inerts i no especials amb tractament de valorització estipulat (que no requereixen seguiment) a la zona habilitada com a Punt Net de Residus No Perillosos.

Ús del Punt per a la Neteja de Canaletes de Formigó.

Gestió dels residus (especials, no especials i inerts), d'acord amb la normativa vigent.

- Per al cas de residus especials i els residus no especials sense tractament de valorització estipulat (que requereixen seguiment part de l'òrgan competent), el Contractista ha de contractar un gestor i un transportista autoritzat per poder gestionar aquests residus.
- En la gestió dels residus especials i els residus no especials sense tractament de valorització estipulat i, també, per al cas de la runa quan es destina a valorització, es generen una sèrie de documents que han de ser entregats a la Direcció d'Obra com a comprovants de la seva gestió (contracte amb el gestor de residus, albarans de recollida, fulls de seguiment de residus, etc.).
- Cal recordar que no es pot abocar runa, restes vegetals i restes de capa asfàltica (paviment) als abocadors de terres inerts.

Sempre que sigui possible, es reutilitzaran materials sobrants de l'obra i residus generats que es puguin tractar i valoritzar dins la mateixa obra, com ara terres inerts procedents d'excavació per a reblert, demolició de paviment de vies en desús i d'estructures de formigó en general per a subbases i paviments, etc.

Cal que es gestionin correctament els olis usats i altres greixos procedents de la reparació i el manteniment de la maquinària que participa en l'obra, incloent si aquesta pertany a una empresa subcontractada.

Per aquest propòsit, caldrà que l'empresa Contractista entregui els comprovants de gestió dels olis a la Direcció d'Obra.

2.10.1.5. Execució de les obres. Riscos

2.10.1.5.1. Riscos

Evitar qualsevol tipus d'actuació a les àrees d'influència de la xarxa hidrològica.

No ocupar temporalment àrees delimitades com a potencialment inundables o amb risc d'inundació per a períodes de retorn de 50, 100 i 500 anys.

No ocupar temporalment àrees on s'ha detectat risc geològic.

No realitzar cap actuació que pugui generar l'inici d'un incendi forestal en àrees arbrades i arbustives i en les zones properes.

Complir la legislació vigent relativa a mesures de prevenció d'incendis forestals.

No encendre foc dins l'àmbit de les obres per a la crema de residus, ni tan sols els d'origen vegetal.

Dur a terme les tasques relatives a la prevenció i minimització dels fenòmens erosius contemplades anteriorment (regs, restauracions, etc.).

2.10.2. Instal·lacions/mesures per a la gestió ambiental en obres

Es tracta de les instal·lacions necessàries en obra per que el contractista pugui dur a terme la gestió ambiental requerida per l'INCASOL .

2.10.2.1. Punt Net de Residus Perillosos

Instal·lació per a la gestió de: 1) RESIDUS ESPECIALS i, 2) els RESIDUS NO ESPECIALS SENSE TRACTAMENT DE VALORITZACIÓ estipulat (Segons Decret 34/1996, de 9 de gener, pel qual s'aprova el Catàleg de Residus de Catalunya, Decret 93/1999, de 6 d'abril, sobre Procediments de Gestió de Residus i Decret 92/1999, de 6 d'abril, de modificació del Decret 34/1996, de 9 de gener, pel qual s'aprova el Catàleg de Residus de Catalunya*) que requereixen seguiment per part de l'òrgan administratiu competent.

Condicions mínimes d'acceptació de la instal·lació:

Ha de presentar dimensions suficients per albergar tants bidons com tipus de residus que es preveu que es generin, considerant que la generació dels tipus i quantitat de residus variaria al llarg de la durada de l'obra

Els bidons han d'assegurar condicions d'estanqueïtat per al residu que albergui i han de disposar de tapa.

Cada un dels bidons ha d'estar convenientment etiquetat (segons indica la normativa aplicable en matèria de residus), incloent la denominació del residu, la classe (II o III), el pictograma de perillositat corresponent, les dades del posseïdor del residu i la data d'inici de l'emmagatzematge.

El conjunt de la instal·lació ha d'estar aïllat del sòl natural (per mitjà d'una llosa de formigó, capa de graves i làmina plàstica, etc.) i preferentment cobert. Igualment ha de disposar de senyalització general per facilitar el seu ús per part dels operaris que participen a l'obra.

CVE: 20200-06276-11421-11074

Mesurament i abonament

Es mesurarà per unitat (u) i en l'abonament s'inclourà la mà d'obra i tots els estris i materials necessaris per a la seva completa execució, tot acabat.

2.10.2.2. Punt Net de Residus No Perillosos

Instal·lació per a la gestió de: 1) RESIDUS INERTS i, 2) els RESIDUS NO ESPECIALS AMB TRACTAMENT DE VALORITZACIÓ estipulat (Segons Decret 34/1996, de 9 de gener, pel qual s'aprova el Catàleg de Residus de Catalunya, Decret 93/1999, de 6 d'abril, sobre Procediments de Gestió de Residus i Decret 92/1999, de 6 d'abril, de modificació del Decret 34/1996, de 9 de gener, pel qual s'aprova el Catàleg de Residus de Catalunya) que NO requereixen seguiment per part de l'òrgan administratiu competent.

Condicions mínimes d'acceptació de la instal·lació:

Ha de presentar dimensions suficients per albergar tants contenidors com tipus de residus que es preveu que es generin al llarg de les obres (plàstic, ferralla, fusta, paper, cartró, etc)

Ha de disposar de senyalització general per facilitar el seu ús per part dels operaris que participen a l'obra

Mesurament i abonament

Es mesurarà per unitat (u) i en l'abonament s'inclourà la mà d'obra i tots els estris i materials necessaris per a la seva completa execució, tot acabat.

2.10.2.3. Punt de Neteja de Canaletes de Formigó

Instal·lació per a la neteja de canaletes de formigó, amb l'objectiu d'evitar la dispersió de formigó arreu de l'obra, concentrant els sobrants en un punt i facilitant així la seva gestió.

Es pretén minimitzar l'afecció sobre el sistema hídric i sobre el sòl en general, per causa de la dispersió de formigó fresc sobre el sòl natural.

Condicions mínimes d'acceptació de la instal·lació:

Les dimensions mínimes de la rasa per abocar les restes de formigó serien 1,5x1,5 m de secció i 1 m de fondària. També es pot emprar un contenidor per abocar les restes de formigó.

La rasa s'ha de revestir d'una làmina impermeabilitzant. Aquesta tasca és opcional en cas que s'hagi fet servir un contenidor.

Ha de disposar de senyalització general per facilitar el seu ús per part dels operaris que participen a l'obra

Mesurament i abonament

Es mesurarà per unitat (u) i en l'abonament s'inclourà la mà d'obra i tots els estris i materials necessaris per a la seva completa execució, tot acabat.

2.10.2.4. Parc de Maquinària

Instal·lació que persegueix un doble objectiu:

1. Concentrar la maquinària mòbil participa en l'obra en una única àrea per minimitzar l'afecció sobre el sòl natural i el sistema hídric per causa de possibles accident en el seu funcionament i
2. Establir una única zona convenientment condicionada per a la realització de les tasques de manteniment i reparació de la maquinària.

Condicions mínimes d'acceptació de la instal·lació:

Haurà d'estar impermeabilitzat del sòl natural, diferenciant l'àrea destinada a reparació de maquinària (impermeabilitzant per mitjà d'una llosa de formigó, d'una làmina impermeabilitzant i d'una capa de graves, etc.) de la zona d'estacionament (impermeabilitzant compactant temporalment el sòl).

La zona de manteniment (a part d'estar impermeabilitzada del sòl natural) s'haurà de construir de tal forma que es puguin recollir les aigües per a sotmetre-les a desbast i decantació.

Ha de disposar de senyalització general per facilitar el seu ús per part dels operaris que participen a l'obra

Mesurament i abonament

Es mesurarà per unitat (u) i en l'abonament s'inclourà la mà d'obra i tots els estris i materials necessaris per a la seva completa execució, tot acabat.

2.10.3. Mesures preventives, correctores i/o compensatòries

Les mesures que s'exposen a continuació poden estar especificades en projecte per prevenir, corregir o compensar danys en el medi ambient.

2.10.3.1. Mesures de protecció de la vegetació

Són mesures per a la protecció i minimització de danys en la vegetació que, segons projecte, cal conservar.

2.10.3.1.1. Tanca de fusta per a protecció d'arbre

Tancament d'1,8 m d'alçada a base de pals de fusta tractada de 8-10 cm de diàmetre, distanciats 2 metres entre ells i guarnits de malla plàstica.

Mesurament i abonament

Es mesura per metre lineal (m) i inclou la mà d'obra i el subministrament de tots els materials i estris necessaris per al muntatge de la tanca, tot acabat.

2.10.3.1.2. Tanca/abalisament amb cinta plàstica

Tanca/abalisament per a delimitar àrees, evitant les possibles afeccions a les mateixes. Està constituït per baretes de rea d'alçada d'1m i de diàmetre de 8 mm i de cinta plàstica convencional.

Mesurament i abonament

Es mesura per metre lineal (m) i inclou la mà d'obra i el subministrament de tots els materials i estris necessaris per al muntatge de la tanca, tot acabat.

2.10.3.1.3. Protectors de troncs

Tancat de fins a 2 m d'alçada, format per entabillat reomplert amb gomes.

Mesurament i abonament

Es mesura per metre lineal (m) i inclou la mà d'obra i el subministrament de tots els materials i estris necessaris per al muntatge de la tanca, tot acabat.

2.10.3.1.4. Protecció radicular

Protecció radicular mitjançant la col·locació de planxa d'acer de 2 x 1 m.

CVE: 20200-06276-11421-11074

Mesurament i abonament

Es mesura per m2 i inclou la mà d'obra i el subministrament de tots els materials i estris necessaris per al muntatge de la tanca, tot acabat.

2.10.3.1.5. 5 Tractament radicular

Tallada manual d'arrels en obertura de rases pròximes a arbrat i aplicació de cicatritzant el totes les de diàmetre > o = a 3 cm.

Mesurament i abonament

Es mesura per m2 i inclou la mà d'obra i el subministrament de tots els materials i estris necessaris per al muntatge de la tanca, tot acabat.

2.10.3.2. Mesures per minimitzar l'impacte sobre la fauna

Es contemplen algunes de les mesures per afavorir la permeabilitat faunística d'infraestructures, per minimitzar l'impacte de possibles actuacions o bé, mesures per compensar la pèrdua d'hàbitats que comportaria l'execució del projecte.

2.10.3.2.1. Espirals anticol·lisió

Es tractaria del subministrament i col·locació d'espirals anticol·lisió als conductors de línies elèctriques, segons la seva definició i disposició considerada al projecte. La disposició dels mateixos ha de ser en portell i el distanciament entre les espirals no superarà els 15 m.

Mesurament i abonament

Les espirals anticol·lisió es mesurarien per unitat (u) i al seu abonament s'inclourà tota la maquinària, mà d'obra i materials necessàries per a la seva completa execució.

2.10.3.2.2. Caixes niu

Es tractaria del subministrament i col·locació de caixes niu de fusta, de ciment-fusta o altre material biodegradable, segons s'indica en projecte i/o plànols per aus de mida petita/mitjana.

Les caixes niu tindrien un diàmetre en el forat d'entrada de 26-32 cm i la secció/àrea de la base de la caixa seria superior a 130 cm2.

Mesurament i abonament

Les caixes niu es mesurarien per unitat (u) i al seu abonament s'inclourà tots els estris, mà d'obra i materials necessaris per a la seva completa execució.

2.10.3.2.3. 1.2.10.3.2.3 Passarel·la lateral seca

És una passarel·la de formigó que es construeix dins les obres de drenatge que tenen base plana i una secció superior a 3,15 m2, sempre que ho indiqui el projecte per afavorir la permeabilitat faunística.

L'acabat del formigó sempre serà rugós.

El pendent màxim de la passarel·la en el seu recorregut dins l'obra de drenatge no pot ser superior al 7%.

En la seva execució, s'han d'evitar esglaons que no pugui assolir la fauna i, per tant, s'ha de facilitar l'accés a la passarel·la, connectant-la amb la solera de la base de l'obra de drenatge o amb les ales o talussos laterals (evitant pendents superiors al 8%), per tal que s'hi pugui accedir des del sòl natural.

Mesurament i abonament

Les passarel·les es mesurarien per m3 i al seu abonament s'inclouran tots els estris, mà d'obra i materials necessàries per a la seva completa execució.

2.10.3.2.4. Adequació de baixants

Regularització d'esglaons de baixants amb capa d'emmacat formigonat de 0,25 cm de gruix, segons s'indiqui en projecte i plànols.

Mesurament i abonament

L'adequació de baixants es mesurarà per m2 i al seu abonament s'inclouran tots els estris, mà d'obra i materials necessàries per a la seva completa execució.

2.10.3.3. Mesures per minimitzar l'impacte acústic

Es tracta de diferents mesures per minimitzar l'impacte acústic de fons emissors existents a prop de l'àmbit o bé, quan el propi sector pot provocar soroll per sobre dels llindars permesos per la legislació sobre zones sensibles properes.

Les condicions bàsiques per a les tres mesures proposades, es descriuen a continuació:

2.10.3.3.1. Pantalla acústica formigó

Execució de pantalla acústica absorbent en mòduls de formigó porós, segons la seva definició en projecte i/o plànols, considerant que no pot restar cap espai entre la part inferior de les mateixes i la superfície on s'ubiquen, en cas que s'instal·lin directament sobre el sòl, preferentment es soterrarien lleugerament, en cas contrari, s'afegiria ciment per tal d'evitar qualsevol possible espai, impedint el pas del soroll per la base.

2.10.3.3.2. Pantalla acústica vidre

Execució de pantalla acústica en mòduls de vidre, segons la seva definició en projecte i/o plànols, considerant que no pot restar cap espai entre la part inferior de les mateixes i la superfície on s'ubiquen, en cas que s'instal·lin directament sobre el sòl, preferentment es soterrarien lleugerament, en cas contrari, s'afegiria ciment per tal d'evitar qualsevol possible espai, impedint el pas del soroll per la base.

2.10.3.3.3. Mota de terra

Construcció de mota de terra d'alçada variable, segons la seva definició en projecte i/o plànols, considerant que es revegetarà posteriorment (tasca no inclosa en la partida) i que, per tant, cal que les terres aportades als darrers 50 cm presentin una pedregositat inferior al 50% en volum, amb una mida màxima admesa dels elements 2 cm (no s'accepta fracció grossera superior a aquest diàmetre). Igualment, un cop constituïda la mota, s'ha d'estendre una capa de gruix superior o igual a 30 cm de terra vegetal.

Els pendents de la mota no superaran la relació 3H:2V.

Mesurament i abonament

Per al cas de pantalles de formigó o de vidre, es mesuraran per m2. Per al cas de les motes de terra es mesuraran per m3.

Per a les pantalles, s'inclou el subministrament de tots els materials necessaris i tots els treballs per a la seva col·locació.

Per a les motes, s'inclou el subministrament de les terres i tota la maquinària necessària per completar totalment els treballs.

CVE: 20200-06276-11421-11074

2.10.4. Gestió de residus

Operacions de càrrega i transport, o de transport amb temps d'espera per a la càrrega, de terres, material d'excavació i residus de la construcció i operacions de tria dels materials sobrants i de rebuig que es generen a l'obra, o en un enderroc, per tal de classificar-los en funció del lloc on es dipositaran o es reutilitzaran.

2.10.4.1. Gestió de residus generats durant l'obra

S'han considerat els tipus següents:

- Separació en obra de restes de plàstic, disposició, manteniment i senyalització del contenidor, transport i deposició controlada al gestor de residus o centre de reciclatge autoritzat.
- Separació en obra de restes de fusta, disposició, manteniment i senyalització del contenidor, transport i deposició controlada al gestor de residus o centre de reciclatge autoritzat.
- Separació en obra de restes de runa, disposició, manteniment i senyalització del contenidor, transport i deposició controlada al gestor de residus o centre de reciclatge autoritzat.
- Separació en obra de restes de ferralla, disposició, manteniment i senyalització del contenidor, transport i deposició controlada al gestor de residus o centre de reciclatge autoritzat.
- Separació en obra de restes de paper i cartró, disposició, manteniment i senyalització del contenidor, transport i deposició controlada al gestor de residus o centre de reciclatge autoritzat.
- Separació en obra de restes vegetals (fracció orgànica) provinent del desbrossament o manteniment, disposició, manteniment i senyalització del contenidor, transport i deposició controlada al gestor de residus o centre de reciclatge autoritzat.
- Separació en obra de residus especials, disposició, manteniment i senyalització del contenidor, transport i deposició controlada al gestor de residus o centre de reciclatge autoritzat.

2.10.4.1.1. Condicions d'execució

Residus de la construcció:

La manipulació dels materials s'ha de fer amb les proteccions adequades a la perillositat del mateix.

Residus especials:

Els materials potencialment perillosos han d'estar separats per tipus compatibles i emmagatzemats en bidons o contenidors adequats, amb indicació del tipus de perillositat.

A centre de reciclatge o a centre de recollida i transferència:

El transportista ha de lliurar un certificat on s'indiqui el lloc d'abocament, la classificació del centre on s'ha fet l'abocament i la quantitat de material de cada tipus que s'ha abocat.

Disposició de residus:

Cada material, en funció de la seva classificació de tipus de residu, s'ha de disposar en un lloc adequat, legalment autoritzat per al tractament o emmagatzematge d'aquell tipus de residu.

Classificació de residus:

Han d'estar classificats en contenidors o espais separats els materials inerts, com ara restes de formigó, morters, ceràmica, etc.. els materials orgànics, com ara fustes, cartrons, etc., els metàl·lics, els plàstics i els materials potencialment perillosos, com ara pintures, dissolvents, etc..

2.10.4.1.2. Mesurament i abonament

Es mesurarà i abonarà per m3 de volum realment classificat d'acord amb les especificacions de la DT.

La unitat d'obra inclou tots els canons, taxes i despeses per la disposició de cada tipus de residu al centre corresponent.

Es considera un increment per esponjament d'un 35%.

2.10.4.2. Gestió de residus procedents de l'excavació

S'han considerat els tipus següents:

- Deposició controlada al gestor de residus o centre de reciclatge autoritzat, canons i despeses per a la deposició controlada dels residus inerts: Classe I (terres), procedents d'excavació.
- Deposició controlada al gestor de residus o centre de reciclatge autoritzat, canons i despeses per a la deposició controlada dels residus inerts: Classe I (terres o runes de pes específic inferior a 1.100 kg/m3), procedents d'excavació.
- Deposició controlada al gestor de residus o centre de reciclatge autoritzat, canons i despeses per a la deposició controlada dels residus inerts: Classe I (terres o runes de pes específic comprès entre 750 i 1.100 kg/m3), procedents d'excavació.
- Deposició controlada al gestor de residus o centre de reciclatge autoritzat, canons i despeses per a la deposició controlada dels residus no especials: Classe II, procedents d'excavació.
- Deposició controlada al gestor de residus o centre de reciclatge autoritzat, canons i despeses per a la deposició controlada dels residus especials: Classe III, procedents d'excavació.

2.10.4.2.1. Condicions d'execució

Càrrega i transport de terres i residus:

L'operació de càrrega s'ha de fer amb les precaucions necessàries per a aconseguir unes condicions de seguretat suficients.

Els vehicles de transport han de portar els elements adequats a fi d'evitar alteracions perjudicials del material.

El trajecte que s'ha de recórrer ha de complir les condicions d'amplària lliure i de pendent adequades a la maquinària que s'utilitzi.

El transport s'ha de realitzar en un vehicle adequat, per al material que es desitgi transportar, proveït dels elements que calen per al seu desplaçament correcte.

Durant el transport s'ha de protegir el material de manera que no es produeixin pèrdues en els trajectes utilitzats.

A l'obra:

Transport de terres i material d'excavació o del rebaix, o residus de la construcció, entre dos punts de la mateixa obra o entre dues obres.

Les àrees d'abocada han de ser les que defineixi la DF.

L'abocada s'ha de fer al lloc i amb el gruix de capa indicats.

Les característiques de les terres han d'estar en funció del seu ús, han de complir les especificacions del seu plec de condicions i cal que tinguin l'aprovació de la DF.

CVE: 20200-06276-11421-11074

A monodipòsit o a abocador específic o a centre de recollida i transferència:

S'han de transportar a l'abocador autoritzat tots els materials procedents de l'excavació que la DF no accepti com a útils, o siguin sobrants.

El transportista ha de lliurar un certificat on s'indiqui el lloc d'abocament, la classificació del centre on s'ha fet l'abocament i la quantitat de material de cada tipus que s'ha abocat.

Disposició de residus:

Cada material, en funció de la seva classificació de tipus de residu, s'ha de disposar en un lloc adequat, legalment autoritzat per al tractament o emmagatzematge d'aquell tipus de residu.

2.10.4.2.2. Mesurament i abonament

Transport de terres o residus inerts no especials:

La deposició controlada de residus de Classe I, II i III s'amidaran i abonaran per tona (t) segons el criteri de la DF.

La unitat d'obra inclou les despeses d'abocament, canons i despeses per a la deposició controlada dels residus.

2.11. Seguretat i salut

2.11.1. Disposicions legals d'aplicació

Són d'obligat compliment les disposicions contingudes a:

- Llei 31/1995, de 8 de novembre, de Prevenció de Riscos Laborals. Modificats articles 45, 47, 48 y 49 , per Llei 50/1998, de 30 de desembre. Modificat article 26, per Llei 39/1999, de 5 de novembre. Derogats els apartats 2, 4 y 5 de l'article 42 i els articles 45, escepte els paràgrafs 3 i 4 de l'apartat 1, al 52, per Reial Decret Legislatiu 5/2000, de 4 d'agost. Modificats els articles 9, 14, 16, 23, 24, 31, 39, 43, disposició addicional 3 i s'afegeix el 32 bis i les disposicions addicionals 14 i 15, per Llei 54/2003, de 12 de desembre. Modificada la disposició addicional 5, per Llei 30/2005, de 29 de desembre. Modificat l'article 3 i afegida la disposició addicional 9 bis, per Llei 31/2006, de 18 d'octubre. Modificats els articles 5 i 26, per Llei Orgànica 3/2007, de 22 de març.
- Reial Decret Legislatiu. 1/1995, de 24 de març, pel que s'aprova el text refós de la Llei de l'Estatut dels Treballadors (BOE de 29 de març de 1995).
- Ordenança de Treball de la Construcció, Vidre i Ceràmica , aprovada per Ordre de 28 d'agost de 1970 (BOE n. 213). Correcció d'errors en BOE n. 249 de 17 d'octubre de 1970. Derogada parcialment per Ordre de 28 de desembre de 1994. Substituïda en determinats àmbits per Resolució de 22 de juliol de 1996 i Resolució de 29 de novembre de 2001.
- Ordre de 22 de març de 1972, per la que es modifica l'annex II de la Ordenança de Treball de la Construcció, Vidre i Ceràmica, de 28 d'agost de 1970, pel que fa als nivells i categories professionals de porcellana electrotècnica i de porcellana i llosa domèstica, de les subseccions 6.A i 7.A, secció 10 (BOE n. 78).
- Ordre de 28 de juliol de 1972, per la que s'estableixen noves categories i nivells de la fabricació de terratzos, en la secció setena de l'annex II de la Ordenança de Treball de la Construcció, Vidre i Ceràmica, de 28 d'agost de 1970 (BOE n. 191).
- Ordre de 27 de juliol de 1973, per la que s'aproven les modificacions de determinats articles de la Ordenança de Treball de la Construcció, Vidre i Ceràmica, de 28 d'agost de 1970 (BOE n. 182).
- Reial Decret 1407/1992, de 20 de novembre, pel que es regulen les condicions per a la comercialització i lliure circulació intracomunitària dels equips de protecció individual (BOE n. 311, de 28 de disembre de 1992). Correcció d'errates al BOE n. 47, de 24 de febrer de 1993. Modificat pel Reial Decret 159/1995, de 3 de febrer. Modificat l'Annex IV per Ordre de 20 de febrer de 1997.
- Reial Decret 1879/1996, de 2 d'agost, pel que es regula la composició de la Comissió Nacional de Seguretat i Salut al Treball. Modificat l'article 2.1.c) pel Reial Decret 309/2001, de 23 de març. Modificat l'article 2.1.c) pel Reial Decret 1595/2004, de 2 de juliol de 2004.
- Reial Decret 39/1997, de 17 de gener, pel que s'aprova el Reglament dels Serveis de Prevenció. Modificades les disposicions final segona i addicional cinquena pel Reial Decret 780/1998, de 30 d'abril. Modificat l'article 22 pel Reial Decret 688/2005, de 10 de juny. Modificats els articles 1, 2, 7, 16, 19 a 21, 29 a 32, 35 y 36 i afegits els 22 bis, 31 bis, 33 bis i les disposicions addicionals 10, 11 y 12 pel Reial Decret 604/2006, de 19 de maig.
- Reial Decret 485/1997, de 14 d'abril, sobre disposicions mínimes en matèria de senyalització de seguretat i salut al treball (BOE de 23 d'abril de 1997).
- Reial Decret 486/1997, de 14 d'abril, pel que s'estableixen les disposicions mínimes de seguretat i salut als llocs de treball (BOE n. 97). Modificat l'annex I pel Reial Decret 2177/2004, de 12 de novembre.
- Reial Decret 487/1997, de 14 d'abril, sobre disposicions mínimes de seguretat i salut relatives a la manipulació manual de càrregues que comporti riscos, en particular dorsolumbars, pels treballadors.
- Reial Decret 488/1997, de 14 d'abril, sobre disposicions mínimes de seguretat i salut relatives al treball amb equips que inclouen pantalles de visualització.
- Reial Decret 664/1997, de 12 de maig, sobre la protecció dels treballadors contra els riscos relacionats amb l'exposició a agents biològics durant el treball. Modificat l'Annex II per Ordre de 25 de març de 1998.
- Reial Decret 665/1997, de 12 de maig, sobre la protecció dels treballadors contra els riscos relacionats amb l'exposició a agents cancerígens durant el treball. Modificats els articles 1, 2, 5, disposició derogatòria única i afegit un annex III, per Reial Decret 1124/2000, de 16 de juny. Modificat per Reial Dedret 349/2003, de 21 de març.
- Reial Decret 773/1997, de 30 de maig, sobre disposicions mínimes de seguretat i salut relatives a l'utilització pels treballadors d'equips de protecció individual (BOE de 12 de juny de 1997). Correcció d'errates en BOE n. 171, de 18 de juliol de 1997.
- Reial Decret 1215/1997, de 18 de juliol, pel que s'estableixen les disposicions mínimes de seguretat i salut per a l'utilització pels treballadors dels equips de treball (BOE de 7 d'agost de 1997). Modificats els annexes I i II i la disposició derogatòria única pel Reial Decret 2177/2004, de 12 de novembre.
- Reial Decret 1627/1997, de 24 d'octubre, pel que s'estableixen disposicions mínimes de seguretat i de salut a les obres de construcció (BOE 25 d'octubre de 1997). Modificat l'annex IV pel Reial Decret 2177/2004, de 12 de novembre. S'afegeix una disposició addicional única pel Reial Decret 604/2006, de 19 de maig. Modificats els articles 13.4 i 18.2, pel Reial Decret 1109/2007, de 24 d'agost.
- Reial Decret 216/1999, de 5 de febrer, sobre disposicions mínimes de seguretat i salut al treball en l'àmbit de les empreses de treball temporal.
- Reial Decret 374/2001, de 6 d'abril, sobre la protecció de la salut y seguretat dels treballadors contra els riscos relacionats amb els agente químics durant el treball. Correcció d'errates en BOE n. 129, de 30 de maig de 2001. Correcció d'errates en BOE n. 149, de 22 de juny de 2001.
- Reial Decret 614/2001, de 8 de juny, sobre disposicions mínimes per a la protecció de la salut i seguretat dels treballadors davant el risc elèctric (BOE de 21 de juny de 2001).
- Reial Decret 212/2002, de 22 de febrer, pel que es regulen les emissions sonores en l'entorn degudes a determinades màquines d'us a l'aire lliure (BOE n. 52, d'1 de març de 2002). Modificat l'article 2.1 i els annexes III i XI pel Reial Decret 524/2006, de 28 d'abril.
- Reial Decret 681/2003, de 12 de juny, sobre la protecció de la salut i seguretat dels treballadors exposats als riscos derivats d'atmosferes explosives al lloc de treball.

CVE: 20200-06276-11421-11074

- Reial Decret 171/2004, de 30 de gener, pel que es desenvolupa l'article 24 de la Llei 31/1995, de 8 de novembre, de Prevenció de Riscos Laborals, en matèria de coordinació d'activitats empresarials. Correcció d' errors en BOE n. 60, de 10 de març de 2004.
- Reial Decret 688/2005, de 10 de juny, pel que es regula el règim de funcionament de les mútues d'accidents de treball i malalties professionals de la Seguretat Social com a servei de prevenció extern.
- Reial Decret 1311/2005, de 4 de novembre, sobre la protecció de la salut i la seguretat dels treballadors davant els riscos derivats o que poden derivar-se de l'exposició a vibracions mecàniques.
- Reial Decret 286/2006, de 10 de març, sobre la protecció de la salut i la seguretat dels treballadors contra els riscos relacionats amb l'exposició al soroll. Correcció d'errates en BOE n. 62, de 14 de marzo de 2006. Correcció d'errors en BOE n. 71, de 24 de març de 2006.
- Reial Decret 396/2006, de 31 de març, pel que s'estableixen les disposicions mínimes de seguretat i salut aplicables als treballs amb risc d'exposició a l'amiant.
- Ordre de 12 de gener de 1998, per la qual s'aprova el model de Llibre d'incidències en obres de la construcció (DOGC 2565 de 27 de gener de 1998).
- Ordre de 16 de desembre de 1987, per la qual s'estableixen els nous models per a la notificació d'accidents de treball i es donen instruccions per a la seva complimentació i tramitació (BOE de 29 de desembre de 1987).
- Conveni Col·lectiu Provincial de la Construcció.
- Reglament Electrotècnic per a Baixa Tensió i les seves Instruccions Tècniques complementàries BT 01 a BT 51, aprovades per Reial Decret 842/2002, de 2 d'agost (BOE de 18 de setembre de 2002).
- Resolució de 4 de novembre de 1988, per la qual s'estableix un certificat sobre compliment de les distàncies reglamentàries d'obres i construccions a línies elèctriques (DOGC de 30 de novembre de 1988).
- Reglament Tècnic de Línies Elèctriques Aèries d'Alta Tensió, aprovat per Decret 3151/68, de 28 de novembre, i rectificació d'errors al BOE de 8 de març de 1969.
- Ordre de 8 d'abril de 1991, per la que s'aprova la instrucció tècnica complementària MSG-SM-1 del Reglament de seguretat en les màquines, referent a màquines, elements de màquines o sistemes de protecció usats (BOE d'11 de abril 1991).
- Reial Decret 56/1995, de 20 de gener, pel que es modifica el Reial Decret 1435/1992, de 27 de novembre, relatiu a les disposicions d'aplicació de la directiva del consell 89/392/CEE, sobre màquines (BOE de 8 de febrer de 1995).
- Resolució de 28 de juliol de 2000, de la Direcció General de Política Tecnològica, per la que s'actualitza l'annex IV de la Resolució de 29 d'abril de 1999, de la Direcció General d'Industria i Tecnologia (BOE de 8 de setembre de 2000).
- Reial Decret 1513/1991, d'11 d'octubre, pel que s'estableixen les exigències sobre certificats i les marques dels cables, cadenes i ganxos (BOE de 22 d'octubre de 1991).
- Norma 8.3-IC. Senyalització, abalisament, defensa,neteja i acabat d'obres fixes fora de poblat, aprovada per l'Ordre de 31 d'agost de 1987.
- Notes Tècniques de Prevenció (NTP) de l'Instituto Nacional de seguridad e higiene en el trabajo

I qualsevol altre normativa existent i vigent, obligatòria o no, que pugui ésser d'aplicació.

2.11.2. Senyalització i tancament de l'obra

Caldrà delimitar tot l'àmbit de l'obra.

Les zones d'instal·lacions i recintes auxiliars de l'obra hauran de quedar delimitades i protegides des de l'inici de l'obra.

També se senyalitzaran les prohibicions i riscos que suposa l'accés i estada de les persones dins de l'obra.

Tenint en compte que durant l'execució de l'obra circularan vehicles dins de l'àmbit i per evitar accidents a tercers, es col·locaran els senyals necessaris per tal d'advertir de la sortida de camions i de limitació de velocitat.

Els accessos naturals de l'obra estaran correctament senyalitzats, tot prohibint l'accés a qualsevol persona aliena a l'obra; per tal motiu i, si s'escau, es col·locaran els tancaments necessaris.

Si la circulació d'algun carrer, carretera o zona de pas de vehicles pogués quedar afectada pels treballs, s'establirà l'oportú servei d'interrupció del trànsit, així com els senyals d'avís i d'advertència que calguin.

2.11.3. Sistemes i mitjans auxiliars preventius

Durant el transcurs de l'obra, i en les seves diferents fases, s'utilitzaran:

Senyals, tanques i balisament

- Senyals normalitzades de trànsit
- Tanques metàl·liques de desviació de trànsit
- Fita de senyalització
- Cordó de balisament reflectant
- Equip de llum autònom intermitent alimentat amb piles de 12 V
- Equip de balisament lluminós amb garlandes de llums, alimentat amb piles de 12 V
- Pòrtic de limitació d'alçada per a senyalització d'instal·lació elèctrica aèria
- Cartells normalitzats d'indicació de riscos i prohibicions de l'obra

Aparells d'alarma, detectors, mesuradors i comprovadors

- Alarmes acústiques i lluminoses en màquines i vehicles en moviment
- Detector d'instal·lacions soterrades
- Equip portàtil de lectura digital, comprovador universal d'instal·lacions de baixa tensió

Sistemes d'instal·lacions preventives

- Il·luminació provisional de les zones de pas amb punts de llum amb transformador de 24 V

Mitjans auxiliars preventius

- Carro porta-cilindres de dipòsits de l'equip d'"oxicorte".

2.11.4. Sistemes o elements de seguretat del procés constructiu

En cas que calgui construir murs de formigó de contenció de terres i de paraments verticals en les obres de fàbrica, els encofrats utilitzats tindran incorporades les plataformes i passarel·les de treball i de servei, les baranes, escales amb "criolinas" i tapes per a forats.

Quan calgui que un treballador entri en pous o cambres de registre en servei, i tenint en compte que en aquests recintes pot existir acumulació de gasos tòxics o explosius, o manca d'oxigen, serà necessari que una persona autoritzada i entrenada faci les comprovacions pertinents per assegurar que la permanència en aquests recintes no suposa cap risc per al treballador.

2.11.5. Substàncies i materials perillosos

Si durant el transcurs de l'obra es manipulen substàncies i material amb risc per a la salut dels que els utilitzen o hi són a prop, o si existeix risc d'incendi o explosió per la manipulació i

CVE: 20200-06276-11421-11074

utilització d'algunes substàncies, caldrà seguir les instruccions recomanades pel fabricant o subministrador i es prendran les mesures necessàries per al seu emmagatzematge i utilització de forma que desaparegui qualsevol risc.

2.11.6. Riscos i mesures de protecció:

2.11.6.1. Riscos

- Despreniments
- Caigudes de persones al mateix o a distint nivell
- Bolcada per accidents de vehicles i màquines
- Atropellaments per màquines o vehicles
- Atrapaments i atrapaments per màquines
- Explosions
- Talls i cops
- Soroll
- Vibracions
- Projecció de partícules als ulls
- Pols i gasos
- Interferències amb línies elèctriques en tensió
- Caiguda d'objectes i materials
- Ferides punxants als peus i les mans
- Esquitxos de formigó als ulls
- Dermatosi per ciment
- Erosions i contusions en manipulació
- Electrocucions
- Topades i bolcades
- Per utilització de productes bituminosos
- Cremades
- Radiacions de soldadures
- Riscos elèctrics derivats de maquinària, conduccions, quadres, utillatges, etc, que utilitzen o produeixen electricitat a l'obra
- Risc d'incendi en magatzems, vehicles, encofrats de fusta, etc
- Irrupció d'aigua

2.11.6.2. Mesures de protecció

Les persones que intervinguin de forma més continuada a l'obra cal que rebin informació detallada de les operacions a realitzar, utilització adequada de la màquines i mitjans auxiliars, riscos que impliquen i utilització necessària dels mitjans de protecció col·lectiva, així com del comportament que cal tenir per a combatre aquests riscos en situacions d'emergència.

2.11.6.3. Proteccions personals

Tot element de protecció s'ajustarà a les Normes Tècniques Reglamentàries del Ministeri de Treball (MT).

En els casos en què no existeixi Norma d'Homologació Oficial, seran de qualitat adequada a les seves respectives prestacions.

Totes les peces de protecció personal o elements de protecció col·lectiva compliran el que especifiqui la normativa vigent A més, tindrà fixat un període de vida útil, que es refusarà a la finalització d'aquest.

Quan per les circumstàncies del treball es produeixi un deteriorament més ràpid en una determinada peça de roba o equip, es farà la reposició d'aquesta, independentment de la durada prevista o data de lliurament.

Qualsevol peça de roba o equip de protecció que hagi sofert un tracte límit, és a dir, el màxim per al qual fou concebut (per exemple per un accident) serà refusat i es farà la reposició al moment.

Aquelles peces de roba que pel seu ús hagin adquirit més folgances o toleràncies de les admeses pel fabricant, seran reposades immediatament.

L'ús d'una peça de roba o equip de protecció mai representarà un risc en si mateix.

Totes les reposicions de material personal i col·lectiu que s'hagin de dur a terme durant el transcurs de la realització de l'obra, per motius de deteriorament, mal estat, desaparició, robatori, etc, seran a càrrec del contractista.

2.11.6.4. Proteccions col·lectives

Els elements de protecció col·lectiva s'ajustaran a les característiques fonamentals següents:

- Les tanques autònomes de limitació i protecció tindran com a mínim 90 cm d'alçada, essent construïdes a base de tubs metàl·lics i amb peus per a mantenir la seva verticalitat.
- Els topalls de desplaçament de vehicles es podran realitzar amb un parell de taulons embridats, fixats al terreny per mitjà de rodons clavats a aquest, o d'una altra forma eficaç.
- Les xarxes seran de poliamida. Les seves característiques generals seran tals que compleixin, amb garantia, la funció protectora per a la qual estan previstes.
- Els elements de subjecció, cinturó de seguretat, ancoratges, suports i ancoratges de xarxes tindran suficient resistència per a suportar els esforços a què puguin ser sotmesos d'acord amb la seva funció protectora.
- La sensibilitat mínima dels interruptors diferencials serà per a l'enllumenat de 30 A i per a força de 300 m. La resistència de les preses de terra no serà superior a la que garanteixi, d'acord amb la sensibilitat de l'interruptor diferencial, una tensió de contacte indirecta màxima de 24 V.
- Es mesurarà la seva resistència periòdicament i, sobretot, a l'època més seca de l'any.
- Els extintors seran adequats en agent extintor i mida al tipus d'incendi previsible, i es revisaran cada 6 mesos com a màxim.
- Els mitjans auxiliars de topografia, les cintes, banderoles, mires, etc, seran dielèctrics, atès el risc d'electrocució per les línies elèctriques i catenàries del ferrocarril.
- Les pistes per a vehicles es regaran convenientment perquè no es produeixi aixecament de pols.

2.11.6.5. Instal·lacions provisionals

Es disposarà de caseta per a magatzem, caseta d'oficines, caseta per a vestuari, serveis higiènics i caseta menjador, degudament dotats.

El vestuari tindrà armaris individuals, amb clau, seients i calefacció.

La caseta de serveis higiènics tindrà un lavabo i una dutxa amb aigua freda i calenta per a cada deu treballadors, i un WC per a cada 25 treballadors, amb miralls i calefacció.

El menjador disposarà de taules i seients amb respatller, piques per a rentar els plats, escalfador de menjar, calefacció i un contenidor per a deixalles.

Per a la neteja i conservació d'aquests locals es disposarà d'un treballador amb la dedicació necessària.

CVE: 20200-06276-11421-11074

2.11.7. Serveis assistencials

La farmaciola es revisarà mensualment i es farà d'immediat la reposició del material consumit.

L'empresa constructora disposarà d'un servei mèdic d'empresa propi o mancomunat.

2.11.8. Vigilant de seguretat

El nomenrarà un vigilant de seguretat d'acord amb allò que preveu l'Ordenança General de Seguretat i Higiene en el Treball.

2.11.9. Comitè de seguretat i salut

Quan a l'obra se superin els 50 treballadors, és obligat constituir un comitè de seguretat i higiene en el treball, les obligacions i forma d'actuació del qual seran les que assenyala l'OGSHT en el seu article núm. 8.

La seva composició serà la següent:

- President: el cap d'obra o persona que designi
- Vice-president: el tècnic de seguretat de l'obra
- Secretari: un administratiu de l'obra
- Vocals: l'ATS i almenys 3 treballadors que pertanyin als oficis més significatius de l'obra

NOTA: Consultar el conveni col·lectiu provincial vigent pel que fa a constitució i composició del comitè de seguretat i higiene.

2.11.10. Pla de seguretat i salut

El contractista està obligat a redactar un pla de seguretat i salut, adaptant aquest estudi als seus mitjans i mètodes d'execució.

Aquest pla, amb el corresponent informe del coordinador de seguretat i salut durant la realització de l'obra, haurà de ser aprovat per l'Administració pública que hagi adjudicat l'obra.

CVE: 20200-06276-11421-11074

ANNEXES

1.- Projecte de seguretat i salut.
2.- Normativa d'obligat compliment en obres d'urbanització.
3.- Gestió de residus

CVE: 20200-06276-11421-11074

ANNEX 1. Projecte de Seguretat i Salut

CVE: 20200-06276-11421-11074

Estudi de seguretat i salut

Annex. Seguretat i Salut



Índex del document

D.P. Dades preliminars

ESS.1 Memòria descriptiva

Objecte de l'estudi
Característiques de l'obra
Descripció constructiva de l'obra

ESS.2 Memòria ESS

ESS.3 Plec de condicions i normativa d'obligat compliment

ESS.4 Pressupost Estudi de Seguretat i Salut

ESS.5 Plànols

CVE: 20200-06276-11421-11074



ESS. ESTUDI SEGURETAT I SALUT

MEMÒRIA

CVE: 20200-06276-11421-11074

D.P. - DADES PRELIMINARS

Els arquitectes:

Autor del projecte :					
Arquitecte	**Josep Mª Claparols Pericas**			NIF	46304763 J
Col·legiat	4989-1	Correu electrònic	claparols@coac.net		

En aplicació del RD 1627/1997 que estableix les disposicions mín. de sis en les obres de Construcció i per encàrrec de:

Promotor:			
Societat	**AJUNTAMENT DE TARADELL**	NIF	P0827800D
Adreça	Carrer La Vila	núm.	45
Municipi	Taradell	Codi Postal	08552

Redacta l'Estudi de Seguretat i Salut que s'adjunta i que forma part del projecte d'execució de:

Projecte:	
Títol del projecte:	**Projecte d'Urbanització Sector Pau-10 del POUM de Taradell**
Emplaçament:	**Carretera de Balenyà entre carrers Ramon Pou i Catalunya**
Municipi:	**Taradell**
Ús previst característic:	**Viari, Residencial i Equipament**

L´estudi de Seguretat i Salut consta dels següents documents:

X	Memòria descriptiva
X	Memòria
X	Plec de condicions
X	Amidaments i pressupost
X	Annexos Gràfics
X	Plànols

En aplicació d´aquest estudi de seguretat i salut el contractista elaborarà un pla de seguretat i salut en el treball en el que s´analitzin, estudiïn, desenvolupin i complimentin les previsions contingudes en aquest estudi, en funció del seu propi sistema d´execució de l´obra (article 7 del RD 1627/97). Les propostes d´amidaments alternatives de prevenció inclouran la valoració econòmica de les mateixes, que no podrà implicar disminució de l´ import total, d´acord amb el segon paràgraf de l´apartat 4 de l´article 5. del RD 1627/97 El pla de seguretat i salut haurà de ser aprovat, abans de l´inici de l´obra, per el coordinador en matèria de seguretat i de salut durant l´execució de l´obra i haurà d´incloure´s en la comunicació d´obertura del centre de treball a l´autoritat laboral.

Taradell, maig 2020

Josep Mª Claparols Pericas, arquitecte.

MD. MEMÒRIA DESCRIPTIVA

MD.1 Objecte de l'estudi

Aquest Estudi de Seguretat i Salut estableix, durant l'execució d'aquesta obra, les previsions respecte a la prevenció de riscos d'accidents i malalties professionals, així com informació útil per efectuar en el seu dia, en les degudes condicions de seguretat i salut, els previsibles treballs de manteniment posteriors.

Permet donar unes directrius bàsiques a l'empresa constructora per dur a terme les seves obligacions en el terreny de la prevenció de riscos professionals, facilitant el seu desenvolupament i d'acord amb el Reial Decret 1627/1997 pel qual s'estableixen les "disposicions mínimes de seguretat i de salut a les obres de construcció".

En base a l'art. 7è d'aquest Reial Decret, i en aplicació d'aquest Estudi de Seguretat i Salut, el contractista ha d'elaborar un Pla de Seguretat i Salut en el treball en el qual s'analitzin, estudiïn, desenvolupin i complementin les previsions contingudes en el present document.

El Pla de Seguretat i Salut haurà de ser aprovat abans del inici de l'obra pel Coordinador de Seguretat i Salut durant l'execució de l'obra o, quan no sigui necessari, per la Direcció Facultativa. En cas d'obres de les Administracions Públiques s'haurà de sotmetre a l'aprovació d'aquesta Administració.

Cal recordar l'obligatorietat de que a cada centre de treball hi hagi un Llibre d'Incidències pel seguiment del Pla de S i S. Les anotacions fetes al Llibre d'Incidències hauran de posar-se en coneixement de la Inspecció de Treball i Seguretat Social en el termini de 24 hores, quan es produeixin repeticions de la incidència.

Segons l'art. 15è del Reial Decret, els contractistes i sots-contractistes hauran de garantir que els treballadors rebin la informació adequada de totes les mesures de seguretat i salut a l'obra.

La comunicació d'obertura del centre de treball a l'autoritat laboral competent haurà d'incloure el Pla de Seguretat i Salut, s'haurà de fer prèviament a l'inici d'obra i la presentaran únicament els empresaris que tinguin la consideració de contractistes.

El Coordinador de Seguretat i Salut durant l'execució de l'obra o qualsevol integrant de la Direcció Facultativa, en cas d'apreciar un risc greu imminent per a la seguretat dels treballadors, podrà aturar l'obra parcialment o totalment, comunicant-ho a la Inspecció de Treball i Seguretat Social, al contractista, sots-contractistes i representants dels treballadors.

Les responsabilitats dels coordinadors, de la Direcció Facultativa i del promotor no eximiran de les seves responsabilitats als contractistes i als sots-contractistes (art. 11è).

En cas de què sigui necessari implementar mesures de seguretat no previstes en el present Estudi, a petició expressa del coordinador de seguretat i salut en fase d'execució de l'obra, el contractista elaborarà el corresponent annex al Pla de Seguretat i Salut de l'obra que desenvoluparà i determinarà les mesures de seguretat a dur a terme amb la memòria, plec de condicions, amidaments, preus i pressupost que li siguin d'aplicació si n'és el cas.

MD.2 Característiques de l'obra

2.1 Promoció del projecte

La iniciativa d'aquest projecte d'urbanització correspon a l'Ajuntament de Taradell.

2.2 Autors de l'estudi de Seguretat i Salut

L'arquitecte autor de l'estudi de seguretat i salut és Josep Mª Claparols Pericas, amb número de col·legiat 4989-1 del Col·legi d' Arquitectes de Catalunya.

CVE: 20200-06276-11421-11074

2.3 Descripció i situació de l'obra

Es tracta del polígon d'actuació urbanística número 10 del POUM de Taradell. El polígon confronta amb la carretera de Balenyà entre els carrers Ramon Pou i Catalunya.

L'obra d'urbanització consisteix en el moviment de terres i pavimentació dels vials inclosos dins el polígon, així com la implantació dels serveis de clavegueram, xarxa d'aigua i de reg, xarxa de mitja i baixa tensió, enllumenat públic i xarxa de telefonia i l'enjardinament.

2.4 Dades tècniques de l'emplaçament

Topografia.

L'àmbit on es desenvolupa el projecte d'urbanització, té una inclinació en la direcció est – oest tal com descriu el plànol topogràfic

Condicions físiques i d'ús dels edificis de l'entorn

L'àmbit no està urbanitzat i actualment s'hi ubiquen dues edificacions que s'enderrocaran prèviament, el qual enderroc no està contemplat en aquest projecte. Tot i així aquest àmbit es situa en una espai central de població, i per aquesta raó, tot el seu entorn està urbanitzat.

Instal·lacions de serveis públics.

El perímetre de l'àmbit d'actuació està completament urbanitzat i disposa de totes les xarxes de serveis publiques.

Tipologia de vials.

La vialitat objecte del projecte presenta plataforma única amb preferència piatonal i en aquest sentit el seu tractament serà de passeig. També s'urbanitza la part corresponent de la carretera de Balenyà, així com les rampes, que situades a la part oest, donen accés al parc infantil situat vora el carrer Miquel Martí i Pol.

2.5 Breu descripció del projecte.

L'obra descrita en aquest projecte, contempla la urbanització del àmbit del PAU-10 i inclou l'execució dels passatges interiors, l'espai lliure de la placeta, la vorera de la carretera de Balenyà i l'accessibilitat des de l'oest mitjançant rampes i escala. La superfície de l'àmbit, incloent-hi les parcel·les privades és aproximadament de 6.500,00 m2

2.6 Pressupost, terminis d'execució i mà d'obra.

El pressupost d'execució material per a l'obra és de 6.083,10 euros i el termini d'execució previst des del inici de les obres a la seva finalització s'estima aproximadament en un període de 10 mesos, preveient que la mà d'obra serà depenent de la fase d'execució en un màxim 8 persones.

2.7 Centres d'assistència sanitària

Els centres d'assistència sanitària més propers són:

C.A.P de Taradell (100 m.)
Passeig Pujoló, 5. telèfon : 938 800 253

EAP. Santa Eugènia de Berga (5 Km)
Carrer Escoles, 1. telèfon 938 854 556

Consorci Hospitalari de Vic - Hospital General de Vic (Accident Greu)
Carrer Francesc Pla "El Vigatà" Vic, Osona. Telèfon 938 891 111

2.8 Oficis que intervenen en el desenvolupament de l'obra.

- Oficial 1a
- Oficial 1a electricista - Oficial 1a muntador
- Oficial 1a d'obra pública - Ajudant electricista
- Ajudant muntador
- Manobre
- Manobre especialista

2.9 Maquinària prevista per a executar l'obra.

- Compressor amb un martell pneumàtic
- Compressor amb dos martells pneumàtics
- Retroexcavadora amb martell trencador
- Equip de màquina de serra de disc de diamant per a tallar
- Fresadora de paviment
- Pala carregadora petita sobre pneumàtics, de 67 kW
- Pala carregadora mitjana sobre pneumàtics, de 117 kW
- Retroexcavadora petita
- Retroexcavadora mitjana
- Moto anivelladora petita
- Corró vibratori autopropulsat, de 12 a 14 t
- Picó vibrant dúplex de 1300 kg
- Picó vibrant amb placa de 60 cm
- Camió per a transport de 7 t
- Camió per a transport de 12 t
- Camió cisterna de 8 m3
- Camió grua
- Camió grua de 3 t
- Camió grua de 5 t
- Camió cistella de 10 m d'alçària com a màxim
- Camió cisterna per a reg asfàltic
- Formigonera de 165 l
- Màquina tallajunts
- Remolinador mecànic
- Regle vibratori
- Equip i elements auxiliars per a tall oxiacetilènic

MD.3 Instal·lacions Provisionals

3.1 Instal·lació elèctrica provisional d'obra

És faran els tràmits adients, per tal que la companyia subministradora d'electricitat o una acreditada faci la connexió des de la línia subministradora fins els quadres on s'ha d'instal·lar la caixa general de protecció i els comptadors, des dels quals els Contractistes procediran a muntar la resta de la instal·lació elèctrica de subministrament provisional a l'obra, conforme al Reglament Electrotècnic de Baixa Tensió, segons el projecte d'un instal·lador autoritzat.

Es realitzarà una distribució sectoritzada, que garanteixi l'adient subministrament a tots els talls i punts de consum de l'obra, amb conductor tipus V -750 de coure de seccions adequades canalitzades en tub de PVC, rígid blindat o flexible segons el seu recorregut, però sempre amb l'apantallament suficient per a resistir al pas de vehicles i trànsit normal d'una obra.

CVE: 20200-06276-11421-11074

La instal·lació elèctrica tindrà una xarxa de protecció de terra mitjançant cable de coure nu que estarà connectat a una javelina, plaques de connexió al terra, segons càlcul del projectista i comprovació de l'instal·lador.

Les mesures generals de seguretat en la instal·lació elèctrica són les següents:

• Connexió de servei

- Es realitzarà d'acord amb la companyia de subministrament.
- La seva secció vindrà determinada per la potència instal·lada.
- Existirà un mòdul de protecció (fusibles i limitadors de potència).
- Estarà situada sempre fora de l'abast de la maquinària d'elevació i les zones sense pas de vehicles.

• Quadre General

- Disposarà de protecció vers als contactes indirectes mitjançant diferencial de sensibilitat mínima de 300 mA. Per a enllumenat i eines elèctriques de doble aïllament la seva sensibilitat caldrà que sigui de 30 mA.
- Disposarà de protecció vers als contactes directes per tal que no hi existeixin parts en tensió al descobert (embornals, cargols de connexió, terminals automàtics, etc.).
- Disposarà d'interruptors de tall magnetotèrmics per a cadascú dels circuits independents. Els dels aparells d'elevació hauran de ser de tall omnipolar (tallaran tots els conductors, inclòs el neutre).
- Anirà connectat a terra (resistència màxima 78 Estarà protegida de la intempèrie.
- És recomanable l'ús de clau especial per a la seva obertura.
- Se senyalitzarà amb senyal normalitzada d'advertència de risc elèctric (R.D. 485/97).

• Conductors

- Disposaran d'un aïllament de 1000 v de tensió nominal, que es pot reconèixer per la seva impressió sobre el mateix aïllament.
- Els conductors aniran soterrats, o grapats als paraments verticals o sostres allunyats de les zones de pas de vehicles i / o persones.
- Les empiuladures hauran de ser realitzades mitjançant „jocs" d'endolls, mai amb regletes de connexió, retorciments i embetats.

• Quadres secundaris

- Seguiran les mateixes especificacions establertes pel quadre general i hauran de ser de doble aïllament.
- Cap punt de consum pot estar a més de 25 m d'un d'aquests quadres.
- Encara que la seva composició variarà segons les necessitats, l'aparellatge més convencional dels equips secundaris és el següent:
  · 1 Magnetotèrmic general de 4P : 30 A.
  · 1 Diferencial de 30 A : 30 mA.
  · 1 Magnetotèrmic 3P : 20 mA.
  · 4 Magnetotèrmics 2P : 16 A.
  · 1 Connexió de corrent 3P + T : 25 A.
  · 1 Connexió de corrent 2P + T : 16 A.
  · 2 Connexió de corrent 2P : 16 A.
  · 1 Transformador de seguretat : (220 v./ 24 v.).
  · 1 Connexió de corrent 2P : 16 A.

• Connexions de corrent

- Aniran proveïdes d'embornals de connexió al terra, excepció feta per a la connexió d'equips de doble aïllament.
- S'empararan mitjançant un magnetotèrmic que faciliti la seva desconnexió.
- Es faran servir els següents colors:
  · Connexió de 24 v : Violeta.
  · Connexió de 220 v : Blau.
  · Connexió de 380 v : Vermell
- No s'empraran connexions tipus „lladre".

• Maquinària elèctrica

- Disposarà de connexió a terra.

• Enllumenat provisional

- El circuit disposarà de protecció diferencial d'alta sensibilitat, de 30 mA.
- Els portalàmpades haurà de ser de tipus aïllant.
- Es connectarà la fase al punt central del portalàmpades i el neutre al lateral més pròxim a la virolla.
- Els punts de llum a les zones de pas s'instal·laran als sostres per tal de garantir-ne la inaccessibilitat a les persones.

• Enllumenat portàtil

- La tensió de subministrament no ultrapassarà els 24 v o alternativament disposarà de doble aïllament, Classe II de protecció intrínseca en previsió de contactes indirectes.
- Disposarà de mànec aïllant, carcassa de protecció de la bombeta amb capacitat anticops i suport de sustentació.

3.2 Instal·lació d'aigua provisional d'obra

Per part del Contractista Principal, es realitzaran les gestions adients davant de la companyia subministradora d'aigua, perquè instal·lin una derivació des de la canonada general al punt on s'ha de col·locar el corresponent comptador i puguin continuar la resta de la canalització provisional per l'interior de l'obra, tal i com queda definida en els plànols segons l'assessorament realitzat per la companyia gestora SOREA.

La distribució interior es realitzarà segons indicacions de l'assessorament rebut, dimensionat segons les Normes Bàsiques de l'Edificació relatives a fontaneria en els punts de consum, tot allò garantit en una total estanquitat i aïllament dielèctric en les zones necessàries.

3.3 Instal·lació de Sanejament

Des del començament de l'obra, es connectaran a la xarxa de clavegueram públic, les instal·lacions provisionals d'obra que produeixin abocaments d'aigües brutes..

3.4 Altres Instal·lacions. Prevenció i protecció incendis

Per als treballs que comportin la introducció de flama o d'equip productor d'espurnes a zones amb risc d'incendi o d'explosió, caldrà tenir un permís de forma explícita, fet per una persona responsable, on al costat de les dates inicial i final, la naturalesa i la localització del treball, i l'equip a usar, s'indicaran les precaucions a adoptar respecte als combustibles presents (sòlids, líquids, gasos, vapors, pols), neteja prèvia de la zona i els mitjans addicionals d'extinció, vigilància i ventilació adequats.

Les precaucions generals per la prevenció i la protecció contra incendis seran les següents

− La instal·lació elèctrica haurà d'estar d'acord amb allò establert a la Instrucció M.I.B.T. 026 del vigent Reglament Electrotècnic de Baixa Tensió per a locals amb risc d'incendis o explosions.

− Es limitarà la presència de productes inflamables en els llocs de treball a les quantitats estrictament necessàries perquè el procés productiu no s'aturi. La resta es guardarà en locals diferents al de treball, i en el cas que això no fos possible es farà en recintes aïllats i condicionats. En tot cas, els locals i els recintes aïllats compliran allò especificat a la Norma Tècnica „MIE-APQ-001 Almacenamiento de líquidos inflamables y combustibles" del Reglament sobre Emmagatzematge de Productes Químics.

− S'instal·laran recipients contenidors hermètics i incombustibles en què s'hauran de dipositar els residus inflamables, retalls, etc.

− Es col·locaran vàlvules antiretorn de flama al bufador o a les mànegues de l'equip de soldadura oxiacetilènica. − L'emmagatzematge i ús de gasos liquats compliran amb tot allò establert a la instrucció MIE-AP7 del vigent Reglament d'Aparells a pressió en la norma 9, apartats 3 i 4 en allò referent a l'emmagatzematge, la utilització, l'inici del servei i les condicions particulars de gasos inflamables.

CVE: 20200-06276-11421-11074

− Els camins d'evacuació estaran lliures d'obstacles. Existirà una senyalització indicant els llocs de prohibició de fumar, situació d'extintors, camins d'evacuació, etc.

− Han de separar-se clarament els materials combustibles els uns dels altres, i tots ells han d'evitar qualsevol tipus de contacte amb equips i canalitzacions elèctriques.

− La maquinària, tant fixa com mòbil, accionada per energia elèctrica, ha de tenir les connexions de corrent ben realitzades, i en els emplaçaments fixos, se l'haurà de proveir d'aïllament al terra. Tots els devessalls, ensegellats i deixalles que es produeixin pel treball han de ser retirats amb regularitat, deixant nets diàriament els voltants de les màquines.

− Les operacions de transvasament de combustible han d'efectuar-se amb bona ventilació, fora de la influencia d'espurnes i fonts d'ignició. Han de preveure's també les conseqüències de possibles vessaments durant l'operació, pel que caldrà tenir a mà, terra o sorra.

− La prohibició de fumar o encendre qualsevol tipus de flama ha de formar part de la conducta a seguir en aquests treballs.

− Quan es transvasin líquids combustibles o s'omplin dipòsits hauran de parar-se els motors accionats amb el combustible que s'està transvasant.

− Quan es fan regates o forats per permetre el pas de canalitzacions, han d'obturar-se ràpidament per evitar el pas de fum o flama d'un recinte de l'edifici a un altre, evitant-se així la propagació de l'incendi. Si aquests forats s'han practicat en parets tallafocs o en sostres, la mencionada obturació haurà de realitzar-se de forma immediata i amb productes que assegurin l'estanquitat contra fum, calor i flames.

− En les situacions descrites anteriorment (magatzems, maquinària fixa o mòbil, transvasament de combustible, muntatge d'instal·lacions energètiques) i en aquelles, altres en què es manipuli una font d'ignició, cal col·locar extintors, la càrrega i capacitat dels quals estigui en consonància amb la naturalesa del material combustible i amb el seu volum, així com sorra i terra a on es maneguin líquids inflamables, amb l'eina pròpia per estendre-la. En el cas de grans quantitats d'aplecs, emmagatzement o concentració d'embalatges o devessalls, han de completar-se els mitjans de protecció amb mànegues de rec que proporcionin aigua abundant.

• **Emplaçament i distribució dels extintors a l'obra**

Els principis bàsics per l'emplaçament dels extintors, són:

− Els extintors manuals es col·locaran, senyalitzats, sobre suports fixats a paraments verticals, de forma que la part superior de l'extintor quedi com a màxim a 1,70 m del sòl.

− En àrees amb possibilitats de focs „A", la distància a recórrer horitzontalment, des de qualsevol punt de l'àrea protegida fins a aconseguir l'extintor adequat més pròxim, no excedirà de 25 m.

− En àrees amb possibilitats de focs „B", la distància a recórrer horitzontalment, des de qualsevol punt de l'àrea protegida fins a aconseguir l'extintor adequat més pròxim, no excedirà de 15 m.

− Els extintors mòbils hauran de col·locar-se en aquells punts on s'estimi que existeix una major probabilitat d'originar-se un incendi, i sempre en llocs de fàcil visibilitat i accés.

MD.4 Serveis de Salubritat i confort del personal

Les instal·lacions provisionals d'obra s'adaptaran a les característiques especificades als articles 15 i ss del R.D. 1627/97, de 24 d'octubre, relatiu a les DISPOSICIONS MÍNIMES DE SEGURETAT I SALUT A LES OBRES DE CONSTRUCCIÓ.

Per al servei de neteja d'aquestes instal·lacions higièniques, es responsabilitzarà a una persona o un equip, els quals podran alternar aquest treball amb altres propis de l'obra.

Per l'execució d'aquesta obra, es disposarà de les instal·lacions del personal que es defineixen i detallen tot seguit:

4.1 Serveis Higiènics

Lavabos : Com a mínim un per a cada 10 persones.

Cabines d'evacuació: S'ha d'instal·lar una cabina d'1,5 m² x 2,3 m d'altura, dotada de placa turca, com a mínim, per a cada 25 persones.

Local de Dutxes: Cada 10 treballadors, disposaran d'una cabina de dutxa de dimensions mínimes d'1,5 m² x 2,3 m d'altura, dotada d'aigua freda-calenta, amb terra antilliscant.

4.2 Vestuaris

Superfície aconsellable 2 m² per treballador contractat

4.3 Menjador

Atès la poca entitat de l'obra no es preveu

4.4 Local de Descans

Atès la poca entitat de l'obra no es preveu

4.5 Local d'assistència a accidents

Es disposarà un espai per a primers auxilis que disposarà com a mínim, de farmaciola, llitera i font d'aigua

En obres de poca entitat i que el nivell d'ocupació simultani estigui entre els 25 i els 50 treballadors, el local d'assistència a accidentats podrà ser substituït per un armari farmaciola emplaçat a l'oficina d'obra. L'armari farmaciola, custodiat pel socorrista de l'obra, haurà d'estar dotat com a mínim de: alcohol, aigua oxigenada, pomada antisèptica, gases, benes sanitàries de diferents grandàries, benes elàstiques compressives autoadherents, esparadrap, tiretes, mercurocrom o antisèptic equivalent, analgèsics, bicarbonat, pomada per a picades d'insectes, pomada per a cremades, tisores, pinces, dutxa portàtil per a ulls, termòmetre clínic, caixa de guants esterilitzats i torniquet.

Per a contractacions inferiors, podrà ser suficient disposar d'una farmaciola de butxaca o portàtil, custodiada per l'encarregat.

El Servei de Prevenció de l'empresa contractista establirà els medis materials i humans addicionals per tal d'efectuar la Vigilància de la Salut d'acord al que estableix la llei 31/95.

A més, es disposarà d'una farmaciola portàtil amb el contingut següent:

- desinfectants i antisèptics autoritzats
- gases estèrils
- cotó hidròfil
- benes
- esparadrap
- apòsits adhesius
- estisores
- pinces
- guants d'un sol ús

El material de primers auxilis es revisarà periòdicament, i es reposarà de manera immediata el material utilitzat o caducat.

CVE: 20200-06276-11421-11074

MD.5 Àrees Auxiliars

Zones d'apilament i magatzems

Els materials emmagatzemats a l'obra, hauran de ser els compresos entre els valors "mínims-màxims", segons una adequada planificació, que impedeixi estacionaments de materials i/o equips inactius que puguin ésser causa d'accident.

Els Mitjans Auxiliars d'Utilitat Preventiva, necessaris per a complementar la manipulació manual o mecànica dels materials apilats, hauran estat previstos en la planificació dels treballs.

Les zones d'apilament provisional estaran balisades, senyalitzades i il·luminades adequadament.

De forma general el personal d'obra (tant propi com subcontractat) haurà rebut la formació adequada respecte als principis de manipulació manual de materials. De forma més singularitzada, els treballadors responsables de la realització de maniobres amb mitjans mecànics, tindran una formació qualificada de les seves comeses i responsabilitats durant les maniobres.

MD.6 Tractament de Residus

El Contractista és responsable de gestionar els sobrants de l'obra de conformitat amb el compliment del Real decreto 210/2018, de aprobación del Programa de prevención y gestión de residuos y recursos de Catalunya (PRECAT20)" , al "Real Decreto 105/2008 , regulador de la producción y gestión de residuos de construcción y demolición", ó, a fi i efecte de minimitzar la producció de residus de construcció com a resultat de la previsió de determinats aspectes del procés, que cal considerar tant en la fase de projecte com en la d'execució material de l'obra i/o l'enderroc o desconstrucció.

Al projecte s'ha avaluat el volum i les característiques dels residus que previsiblement s'originaran i les instal·lacions de reciclatge més properes per tal que el Contractista triï el lloc on portarà els seus residus de construcció. Els residus es lliuraran a un gestor autoritzat, finançant el contractista, els costos que això comporti.

Si a les excavacions i buidats de terres apareixen antics dipòsits o canonades, no detectades prèviament, que continguin o hagin pogut contenir productes tòxics i contaminants, es buidaran prèviament i s'aïllaran els productes corresponents de l'excavació per ser evacuats independentment de la resta i es lliuraran a un gestor autoritzat.

MD.7 Tractament de materials i/o substancies perilloses

El Contractista es responsable d'assegurar-se per mediació de l'Àrea d'Higiene Industrial del seu Servei de Prevenció, la gestió del control dels possibles efectes contaminants dels residus o materials emprats a l'obra, que puguin generar potencialment malalties o patologies professionals als treballadors i/o tercers exposats al seu contacte i/o manipulació.

L'assessoria d'Higiene Industrial comprendrà la identificació, quantificació, valoració i propostes de correcció dels factors ambientals, físics, químics i biològics, dels materials i/o substàncies perilloses, per a fer-los compatibles amb les possibilitats d'adaptació de la majoria (gairebé totalitat) dels treballadors i/o tercers aliens exposats. Als efectes d'aquest projecte, els paràmetres de mesura s'establirà mitjançant la fixació dels valors límit TLV (Threshold Limits Values) que fan referència als nivells de contaminació d'agents físics o químics, per sota dels quals els treballadors poden estar exposats sense perill per a la seva salut. El TLV s'expressa amb un nivell de contaminació mitjana en el temps, per a 8 h/dia i 40 h/setmana.

7.1 Manipulació

En funció de l'agent contaminant, del seu TLV, dels nivells d'exposició i de les possibles vies d'entrada a l'organisme humà, el Contractista haurà de reflectir en el seu Pla de Seguretat i Salut les mesures correctores pertinents per a establir unes condicions de treball acceptables per als treballadors i el personal exposat, de forma singular a:

- Amiant
- Plom, Crom, Mercuri, Niquel
- Silice
- Vinil
- Urea formol
- Ciment
- Soroll
- Radiacions
- Productes tixotròpics
- Pintures, dissolvents, hidrocarburs, coles, resines epoxi, greixos, olis
- Gasos liquats del petroli
- Baixos nivells d'oxigen respirable
- Animals
- Entorn de drogodependència habitual

7.2 Delimitació / Condicionament de zones d'apilament

Les substàncies i/o els preparats es rebran a l'obra etiquetats de forma clara. L'etiqueta ha de contenir:

- Denominació de la substància d'acord amb la legislació vigent o en el seu defecte nomenclatura de la IUPAC. Si és un preparat, la denominació o nom comercial.
- Nom comú, si és el cas
- Concentració de la substància, si és el cas. Si és tracta d'un preparat, el nom químic de les substancies presents.
- Nom, direcció i telèfon del fabricant, importador o distribuïdor de la substància o preparat perillós
- Pictogrames i indicadors de perill, d'acord amb la legislació vigent.
- Riscos específics, d'acord amb la legislació vigent
- Consells de prudència, d'acord amb la legislació vigent.
- El número CEE, si en té
- La quantitat nominal del contingut (per preparats)

Explosius

En aquesta obra no hi ha cap previsió d'utilització d'explosius

Comburents, extremadament inflamables i fàcilment inflamables

En aquesta obra no hi ha cap previsió de la seva utilització

Tòxics, molt tòxics, nocius, carcinògens, mutagènics, tòxics per a la reproducció

No hi ha previsió de la seva utilització. En tot cas, estarà adequadament senyalitzada la seva presència i disposarà de ventilació eficaç. Es manipularà amb Equips de Protecció Individual adequats que assegurin l'estanquitat de l'usuari, en previsió de contactes amb la pell.

Corrosius, Irritants, sensibilitzants

Estarà adequadament senyalitzada la seva presència. Es manipularan amb Equips de Protecció Individual adequats (especialment guants, ulleres i màscara de respiració) que assegurin l'estanquitat de l'usuari, en previsió de contactes amb la pell i les mucoses de les vies respiratòries.

MD.8 Condicions de l'entorn

S'entén per àmbit d'ocupació el realment afectat, incloent tanques, elements de protecció, baranes, bastides, contenidors, casetes, etc. Cal tenir en compte que, en aquest tipus d'obres, l'àmbit pot ser permanent al llarg de tota l'obra o que pot ser necessari distingir entre l'àmbit de l'obra (el de projecte) i l'àmbit dels treballs en les seves diferents fases, a fi de permetre la circulació de vehicles i vianants o l'accés a edificis i guals.

En el PLA DE SEGURETAT I SALUT EN EL TREBALL s'especificarà la delimitació de l'àmbit d'ocupació de l'obra i es diferenciarà clarament si aquest canvia en les diferents fases de l'obra. L'àmbit o els àmbits d'ocupació quedaran clarament dibuixats en plànols per fases i interrelacionats amb el procés constructiu.

CVE: 20200-06276-11421-11074

8.1 Serveis afectats

Tot i tractar-se d'un projecte d'urbanització nou amb carrers nous, tots els serveis es veuran afectats per la realització de les obres i per a la connexió dels serveis amb les xarxes municipals existents.

Els Plànols i d'altra documentació que el Projecte incorpora relatius a l'existència i la situació de serveis, cables, canonades, conduccions, arquetes, pous i en general, d'instal·lacions i estructures d'obra soterrades o aèries tenen un caràcter informatiu i no garanteixen l'exhaustivitat ni l'exactitud i per tant no seran objecte de reclamació per mancances i/o omissions. El Contractista ve obligat a la seva pròpia investigació per a la qual cosa sol·licitarà dels titulars d'obres i serveis, plànols de situació i localitzarà i descobrirà les conduccions i obres enterrades, per mitjà del detector de conduccions o per cales. Les adopcions de mesures de seguretat o la disminució dels rendiments es consideraran inclosos en els preus i, per tant, no seran objecte d'abonament independent.

8.2 Característiques de l'entorn

El sector està situat dins el nucli del municipi de Taradell amb fàcil accés des de la carretera de Balenyà.

MD.9 Determinació del procés constructiu

El Contractista amb antelació suficient al inici de les activitats constructives n'haurà de perfilar l'anàlisi de cada una d'acord amb els "Principios de la Acción Preventiva" (Art. 15 L. 31/1995 de 8 de novembre) i els "Principios Aplicables durante la Ejecución de las Obras" (Art. 10 RD. 1627/1997 de 24 d'octubre).

9.1 Procediments d'execució

En línies generals, les actuacions previstes seran:

- Enderrocs
- Neteja i esbrossada del sector
- Moviment de terres
- Bases i sub bases
- Noves xarxes de subministrament (sanejament i clavegueram, aigua, gas, MT i BT i Telecomunicacions)
- Xarxa enllumenat públic
- Pavimentació i voreres
- Enjardinament
- Senyalització i mobiliari urbà.

Els aspectes a examinar per a configurar cadascun dels procediments d'execució, hauran de ser desenvolupats pel Contractista i descrits en el Pla de Seguretat i Salut de l'obra.

Complementant els plantejaments previs realitzats en el mateix sentit per l'autor del projecte, a partir dels suposats teòrics en fase de projecte, el Contractista haurà d'ajustar, durant l'execució de l'obra, l'organització i planificació dels treballs a les seves especials característiques de gestió empresarial, de forma que resti garantida l'execució de les obres amb criteris de qualitat i de seguretat per a cadascuna de les activitats constructives a realitzar, en funció del lloc, la successió, la persona o els mitjans a emprar.

MD.10 Sistemes i/o elements de seguretat i salut inherts o incorporats al mateix procés constructiu.

Tot projecte constructiu o disseny d'equip, mitjà auxiliar, màquina o ferramenta a utilitzar a l'obra, objecte del present Estudi de Seguretat i Salut, s'integrarà en el procés constructiu, sempre d'acord amb els "Principios de la Acción Preventiva" (Art. 15 L. 31/1995 de 8 de novembre), els "Principios Aplicables durante la Ejecución de las Obras" (Art. 10 RD. 1627/1997 de 24 d'octubre) "Reglas generales de seguridad para máquinas" (Art.18 RD. 1495/1986 de 26 de maig de 1986), i Normes Bàsiques de l'Edificació, entre altres reglaments connexos, i atenent les Normes Tecnològiques de l'Edificació, Instruccions Tècniques Complementàries i Normes UNE o Normes Europees, d'aplicació obligatòria i/o aconsellada.

MD.11 Medi ambient laboral

11.1 Il·luminació

Encara que la generalitat dels treballs de construcció es realitzen amb llum natural, hauran de tenir-se presents en el Pla de Seguretat i Salut algunes consideracions respecte a la utilització d'il·luminació artificial, necessària en talls, tallers, treballs nocturns o sota rasant.

Es procurarà que la intensitat lluminosa en cada zona de treball sigui uniforme, evitant els reflexos i enlluernaments al treballador així com les variacions brusques d'intensitat.

En els locals amb risc d'explosió pel gènere de les seves activitats, substàncies emmagatzemades o ambients perillosos, la il·luminació elèctrica serà antideflagrant.

En els llocs de treball en els que una fallida de l'enllumenat normal suposi un risc per als treballadors, es disposarà d'un enllumenat d'emergència d'evacuació i de seguretat.

11.2 Soroll

Per a facilitar el seu desenvolupament al Pla de Seguretat i Salut del contractista, es reprodueix un quadre sobre els nivells sonors generats habitualment en la indústria de la construcció:

Compressor	.....	82-94 dB
Equip de clavar pilots (a 15 m de distància)	.....	82 dB
Formigonera petita < 500 lts.	.....	72 dB
Formigonera mitjana > 500 lts.	.....	60 dB
Martell pneumàtic (en recinte angost)	.....	103 dB
Martell pneumàtic (a l'aire lliure)	.....	94 dB
Esmeriladora de peu	.....	60-75 dB
Camions i dúmpers	.....	80 dB
Excavadora	.....	95 dB
Grua autoportant	.....	90 dB
Martell perforador	.....	110 dB
Mototrailla	.....	105 dB
Tractor d'orugues	.....	100 dB
Pala carregadora d'orugues	.....	95-100 dB
Pala carregadora de pneumàtics	.....	84-90 dB
Pistoles fixaclaus d'impacte	.....	150 dB
Esmeriladora radial portàtil	.....	105 dB
Tronçadora de taula per a fusta	.....	105 dB

Les mesures a adoptar, que hauran de ser adequadament tractades al Pla de Seguretat i Salut pel contractista, per a la prevenció dels riscos produïts pel soroll seran, en ordre d'eficàcia:

1er.- Supressió del risc en origen.
2on.- Aïllament de la part sonora.
3er.- Equip de Protecció Individual (EPI) mitjançant taps o orelleres

Els serveis de prevenció seran els encarregats d'estimar la magnitud o els nivells de risc, les situacions en les que aquest es produeix, així com controlar periòdicament les condicions, l'organització dels mètodes de treball i la salut dels treballadors amb la finalitat de prendre les decisions per a eliminar, controlar o reduir el risc mitjançant mesures de prevenció a l'origen, organitzatives, de prevenció col·lectiva, de protecció individual, formatives i informatives

11.3 Pols

La permanència d'operaris en ambients polserígens, pot donar lloc a les següents afeccions

Rinitis, Asma bronquial, Bronquitis destructiva, Bronquitis crònica,Efisemes pulmonars, Neumoconiosis, Asbestosis (asbest – fibrociment - amiant), Càncer de pulmó (asbest – fibrociment - amiant), Mesotelioma (asbest – fibrociment - amiant)

CVE: 20200-06276-11421-11074

La patologia serà d'un o d'altre tipus, segons la naturalesa de la pols, la seva concentració i el temps d'exposició.

En la construcció és freqüent l'existència de pols amb contingut de sílice lliure (Si O2) que és el component que ho fa especialment nociu, com a causant de la neumoconiosis. El problema de presència massiva de fibres d'amiant en suspensió, necessitarà d'un Pla específic de desamiantat que excedeix a les competències del present Estudi de Seguretat i Salut, i que haurà de ser realitzat per empreses especialitzades.

La concentració de pols màxima admissible en un ambient al qual els operaris es trobin exposats durant 8 hores diàries, 5 dies a la setmana, és en funció del contingut de sílice en suspensió, el que ve donat per la fórmula:

$$C = \frac{10}{\%\ Si\ O2 + 2}\ mg / m3$$

Tenint en compte que la mostra recollida haurà de respondre a la denominada "fracció respirable", que correspon a la pols realment inhalada, ja que, de l'existent en l'ambient, les partícules més grosses són retingudes per la pituïtària i les més fines són expeses amb l'aire respirat, sense haver-se fixat en els pulmons.

Els treballs en els quals és habitual la producció de pols, són fonamentalment els següents:
- Escombrat i neteja de locals
- Manutenció de runes
- Demolicions
- Treballs de perforació
- Manipulació de ciment
- Raig de sorra
- Tall de materials ceràmics i lítics amb serra mecànica
- Pols i serradures per tronçat mecànic de fusta
- Esmerilat de materials
- Pols i fums amb partícules metàl·liques en suspensió, en treballs de soldadura
- Plantes de matxuqueix i classificació
- Moviments de terres
- Circulació de vehicles
- Polit de paraments
- Plantes asfàltiques

A més a més dels Equips de Protecció Individual necessaris, com màscares i ulleres contra la pols, convé adoptar les següents mesures preventives:

ACTIVITAT	MESURA PREVENTIVA
Neteja de locals	Ús d'aspiradora i regat previ
Manutenció de runes	Regat previ
Demolicions	Regat previ
Treballs de perforació	Captació localitzada en carros perforadors o injecció d'aigua
Manipulació de ciment	Filtres en sitges o instal·lacions confinades
Raig de sorra o granalla	Equips semiautònoms de respiració
Tall o polit de materials ceràmics o lítics	Addició d'aigua micronitzada sobre la zona de tall
Treballs de la fusta, desbarbat i soldadura elèctrica	Aspiració localitzada
Circulació de vehicles	Regat de pistes
Plantes de matxuqueix i plantes asfàltiques	Aspiració localitzada

Els serveis de prevenció seran els encarregats d'estimar la magnitud o nivells del risc, les situacions en les que aquest es produeix, així com controlar periòdicament les condicions, l'organització dels mètodes de treball i la salut dels treballadors amb la finalitat de prendre les decisions per a eliminar, controlar o reduir el risc mitjançant mesures de prevenció a l'origen, organitzatives, de prevenció col·lectiva, de protecció individual, formatives i informatives.

11.4 Ordre i neteja

El Pla de Seguretat i Salut del contractista haurà d'indicar com pensa fer front a les actuacions bàsiques d'ordre i neteja en la materialització d'aquest projecte, especialment pel que fa a:

1er.- Retirada dels objectes i coses innecessàries.
2on.- Emplaçament de les coses necessàries en el seu respectiu lloc d'apilament.
3er.- Normalització interna d'obra dels tipus de recipients i plataformes de transport de materials a granel. Pla de manutenció intern d'obra.
4art.- Ubicació dels baixants de runes i recipients per a apilament de residus i la seva utilització. Pla d'evacuació de residus.
5è.- Neteja de claus i restes de material d'encofrat.
6è.- Desallotjament de les zones de pas, de cables, mànegues, fleixos i restes de matèria. Il·luminació suficient.
7è.- Retirada d'equips i ferramentes, descansant simplement sobre superfícies de suport provisionals.
8è.- Drenatge de vessaments en forma de tolls de carburants o greixos.
9è.- Senyalització dels riscos puntuals per falta d'ordre i neteja.
10è.- Manteniment diari de les condicions d'ordre i neteja. Brigada de neteja.
11è.- Informació i formació exigible als gremis o als diferents participants en els treballs directes i indirectes de cada partida inclosa en el projecte en el que és relatiu al manteniment de l'ordre i neteja inherents a l'operació realitzada.

En els punts de radiacions el consultor hauria d'identificar els possibles treballs on es poden donar aquest tipus de radiacions i indicar les mesures protectores a prendre.

11.5 Radiacions no ionitzants

Són les radiacions amb la longitud d'ona compresa entre 10-6 cm i 10 cm, aproximadament

Normalment, no provoquen la separació dels electrons dels àtoms dels que formen part, però no per això deixen de ser perilloses. Comprenen: Radiació ultraviolada (UV), infraroja (IR), làser, microones, ultrasònica i de freqüència de ràdio.

Les radiacions no ionitzants són aquelles regions de l'espectre electromagnètic on l'energia dels fotons emesos és insuficient. Es considera que el límit més baix de longitud d'ona per a aquestes radiacions no ionitzants és de 100 nm (nanòmetre) inclosos en aquesta categoria estan les regions comunament conegudes com bandes infraroja, visible i ultraviolada.

Els treballadors més freqüents i intensament sotmesos a aquests riscos són els soldadors, especialment els de soldadura elèctrica.

Radiacions infraroges

Aquest tipus de radiació és ràpidament absorbida per els teixits superficials, produint un efecte d'escalfament. En el cas dels ulls, a l'absorbir-se la calor pel cristal·lí i no dispersar-se ràpidament, pot produir cataractes. Aquest tipus de lesió s'ha considerat la malaltia professional més probable en ferrers, bufadors de vidre i operaris de forns.

Totes les fonts de radiació IR intensa hauran d'estar dotades de sistemes de protecció tant propers a la font com sigui possible, per aconseguir la màxima absorció de calor i prevenir que la radiació penetri als ulls dels operaris. En cas d'utilització d'ulleres normalitzades, haurà d'incrementar-se adequadament la il·luminació del recinte, de manera que s'eviti la dilatació de la pupil·la de l'ull.

A les obres de construcció, els treballadors que estan més freqüentment exposats a aquestes radiacions són els soldadors, especialment quan realitzen soldadures elèctriques. Així mateix, s'ha de considerar l'entorn de l'obra, com a possible font de les radiacions.

La resposta primària a aquestes absorcions d'energia és de tipus tèrmic, afectant principalment a la pell en forma de: cremades agudes, augment de la dilatació dels vasos capil·lars i un increment de la pigmentació que pot ser persistent.

De forma general, tots aquells processos industrials realitzats en calent fins a l'extrem de desprendre llum, generen aquest tipus de radiació.

CVE: 20200-06276-11421-11074

Radiacions visibles

L'òrgan afectat més important és l'ull, sent transmeses aquestes longituds d'ona, a través dels mitjans oculars sense apreciable absorció abans d'aconseguir la retina.

Radiacions ultraviolades

La radiació UV és aquella que té una longitud d'ona entre els 400 nm (nanometres) i els 10 nm. Queda inclosa dins de la radiació solar, i es genera artificialment per a molts propòsits en indústries, laboratoris i hospitals. Es divideix convencionalment en tres regions:

UVA: 315 - 400 nm de longitud d'ona. UVB: 280 - 315 nm de longitud d'ona. UVC: 200 - 280 nm de longitud d'ona.

La radiació a la regió UVA, la més propera a l'espectre UV, és emprada àmpliament a la indústria i representa poc risc, pel contrari les radiacions UVB i UVC, són més perilloses. La norma més completa és nord americana i està, acceptada per la WHO (World Health Organization).

Les radiacions a les regions UVB i UVC tenen efectes biològics que varien marcadament amb la longitud d'ona, sent màxims entorn als 270 nm (la llàntia de quars amb vapor de mercuri a baixa pressió té una emissió a 254 nm aproximadament). També varien amb el temps d'exposició i amb la intensitat de la radiació. La exposició radiant d'ulls o pell no protegits, per a un període de vuit hores haurà d'estar limitada.

La protecció contra la sobreexposició de fonts potents que poden constituir riscos, haurà de dur-se a terme mitjançant la combinació de mesures organitzatives, d'apantallaments o resguards i de protecció personal. Sense oblidar que s'ha d'intentar substituir el que és perillós pel que comporta poc o cap risc, d'acord a la llei de prevenció de riscos laborals.

S'haurà de posar especial èmfasi en els apantallaments i en les mesures de substitució, per a minimitzar el tercer, que implica la necessitat de protecció personal. Tots els usuaris de l'equip generador de radiació UV han de conèixer perfectament la naturalesa dels riscos involucrats. En l'equip, o prop d'ell, s'han de disposar senyals d'advertència adequades al cas. La limitació d'accés a la instal·lació, la distància de l'usuari respecte a la font i la limitació del temps d'exposició, constitueixen mesures organitzatives a tenir en compte.

No es poden emetre de forma indiscriminada radiacions UV en l'espai de treball, per exemple realitzant l'operació en un recinte confinat o en una àrea adequadament protegida. Dins de l'àrea de protecció, s'ha de reduir la intensitat de la radiació reflexada, emprant pintures de color negre mate. En el cas de fonts potents, on se sospiti que sigui possible una exposició per sobre del valor límit admissible, haurà de disposar-se de mitjans de protecció que dificultin i facin impossible el flux radiant lliure, directe i reflexat. Quant la naturalesa del treball requereixi que l'usuari operi junt a una font de radiació UV no protegida, haurà de fer-se ús dels mitjans de protecció personal. Els ulls estaran protegits amb ulleres o màscara de protecció facial, de manera que s'absorbeixin les radiacions que sobre ells incideixin. Anàlogament, hauran de protegir-se les mans, utilitzant guants de cotó, i la cara, emprant qualsevol tipus de protecció facial.

L'exposició dels ulls i pell no protegits a la radiació UV pot conduir a una inflamació dels teixits, temporal o prolongada, amb riscos variables. En el cas de la pell, pot donar lloc a un eritema similar a una cremada solar i, en el cas dels ulls, a una conjuntivitis i queratitis (o inflamació de la còrnia), de resultats imprevisibles.

La font és bàsicament el sol però també es troben en les activitats industrials de la construcció: llums fluorescents, incandescents i de descàrrega gasosa, operacions de soldadura (TIG-MIG), bufador d'arc elèctric i làsers.

Les mesures de control per a prevenir exposicions indegudes a les radiacions no ionitzants se centren en l'emprament de pantalles, blindatges i Equips de Protecció Individual (per exemple pantalla de soldadura amb visor de cèl·lula fotosensible), procurant mantenir distàncies adequades per a reduir, tenint en compte l'efecte de proporcionalitat inversa al quadrat de la distància, la intensitat de l'energia radiant emesa des de fonts que es propaguen en diferent longitud d'ona.

Làser

La missió d'un làser és la de produir un raig d'alta densitat i s'ha emprat en camps tan diversos com cirurgia, topografia o comunicació. Es construeixen unitats amb força polsant o continua de radiació, tant visible com invisible. Aquestes unitats, si són suficientment potents, poden danyar la pell i, en particular, els ulls si estan exposats a la radiació. La unitat polsant d'alta energia és particularment perillosa quan el polze curt de radiació impacte en el teixit causant una amplia lesió al voltant del mateix. Els làsers d'ona continua també poden causar danys en els ulls i la pell. Els de radiació IR i V presentaran perill per a la retina, en forma de cremades; els de radiació UV e IR poden suposar un risc per a la còrnia i el cristal·lí. D'una manera general, la pell és menys sensible a la radiació làser i en el cas d'unitats de radiació V i IR de grans potències, poden ocasionar cremades.

Els làsers s'han classificat, d'acord amb els riscos associats al seu ús, en els dos grups i quatre classes següents:

Grup A: unitats intrínsecament segures i aquelles que cauen dins de les classes I y II

Classe I: els nivells d'exposició màxima permissible no poden ser excedits
Classe II: de risc baix; emissió limitada a 1 mW en menys de 0,25 s, entre 400 nm i nml; es preveuen els riscos per desviament de la radiació reflexada incloent la resposta de centelles.

Grup B: tots els làsers presents o de ona continua amb potencia major d'1 mW, com es defineix a les classes IIIa, IIIb i IV respectivament.

Classe IIIa: risc baix; emissió limitada a 5 vegades la corresponent a la classe II; l'ús d'instruments òptics pot resultar perillós.
Classe IIIb: risc mitjà; major límit d'emissió; l'impacte sobre l'ull pot resultar perillós, però no respecte a la reflexió difusa
Classe IV: risc alt; major límit d'emissió; l'impacte per reflexió difusa pot ser perillós; poden causar foc i cremar la pell. El grau de protecció necessari depèn de la longitud d'ona i de l'energia emesa per la radiació. Qualsevol equip base s'ha de dissenyar d'acord amb mesures de seguretat apropiades, com per exemple, encaixonament protector, obturador d'emissió, senyal automàtica de emissió, etc.

Els làsers poden produir llum visible (400-700 nm), alguna radiació UV (200-400 nm), o comunament radiació IR (700 nm – 1 m).

A continuació, es presenta una guia de riscos associats amb unitats concretes de raigs làser

- Amb làsers de la classe IIIa (< 5 mW), s'ha de prevenir únicament la visió directa del raig.
- Amb els de la classe IIIb i potències compreses entre 5 mW y 500 mW, s'ha de prevenir l'impacte de la radiació directa i de reflexió especular, en els ulls no protegits, que pot resultar perillós.
- Amb làsers de la classe IV i potències majors de 500 mW, s'ha de prevenir l'impacte de la radiació directa, de les reflexions secundaries i de les reflexions difuses, que pot resultar perillós.

A més dels riscos associats a aquest tipus de radiació, s'ha de tenir en compte els deguts a les unitats d'energia elèctrica emprats per a subministrar energia a l'equip làser. A continuació, es dóna un codi de pràctica que cobreix personal, àrea de treball, equip i operació, respectivament, en l'ús de làsers.

Tots els usuaris s'han de sotmetre a un examen oftalmològic periòdicament, fent èmfasi especial en les condicions de la retina. Les persones que treballen amb la classe IIIb i IV, tindran al mateix temps un examen mèdic d'inspecció de danys a la pell.
 Amb prioritat a qualsevol autorització, el contractista s'assegurarà que els operaris autoritzats estan degudament entrenats tant en procediment de treball segur com en el coneixement dels riscos potencials associats amb la radiació i equip que la genera.
 Qualsevol exposició accidental que suposi impacte en els ulls, haurà de ser registrada i comunicada al departament mèdic.
 La pràctica amb làser del grup B requereix la mesura general de protecció ocular, però que mai serà utilitzada per visió directa del raig.

CVE: 20200-06276-11421-11074

- Àrea de treball:
 L'equip làser s'instal·larà en una àrea o recinte degudament controlats. La il·luminació del recinte haurà de ser tal manera que eviti la dilatació de la pupil·la de l'ull i així disminuir la possibilitat de lesió.
 Els raigs làser reflectits poden ser tant perillosos com els directes, i per tant, hauran d'eliminar-se les superfícies reflectants i polides.
 A l'àrea de treball s'haurà d'investigar periòdicament la presència de qualsevol gas tòxic que pugui generar-se durant el treball, per exemple, l'ozó.
 S'han de col·locar senyals lluminoses d'advertència en totes les zones d'entrada als recintes en els que els làsers funcionin. Quant la senyal estigui en acció, haurà de prohibir-se l'accés al mateix. L'equip de subministrament de potència al làser ha de disposar de protecció especial.
 Allà on sigui necessari, s'ha de prevenir la possibilitat de desviament del raig fora de l'àrea de control, mitjançant proteccions i blindatges. En el cas de radiació IR, ha d'emprar-se materials no inflamables per a proporcionar aquestes barreres físiques al voltant del làser. En aquests casos, s'ha d'evitar la proximitat de materials inflamables o explosius.

- Equip:

 Qualsevol operació de manteniment haurà de dur-se solament si la força està desconnectada.
 Tots els làsers, hauran de disposar de rètols d'advertència que tindran en compte la classe de làser a que correspon i el tipus de radiació visible o invisible que genera l'aparell.
 Quan els aparells que pertanyen al grup B no s'utilitzin, s'hauran de treure les claus de control d'engegada, així com la de control de força, que quedaran custodiades per la persona responsable autoritzada per el treball amb làser en el laboratori.
 Les ulleres protectores normalitzats, hauran de comprovar-se regularment i han de seleccionar-se d'acord amb la longitud d'ona de la radiació emesa per el làser en ús.
 Qualsevol protector de pantalla que s'utilitzi, haurà de ser de material absorbent que previngui la reflexió especular.

- Operació:

 Únicament el mínim nombre de persones requerides en l'operació es trobaran dins de l'àrea de control; no obstant, en el cas de làser de la classe IV, al menys dos persones estaran sempre presents durant l'operació.
 Únicament personal autoritzat tindrà permís per a muntar, ajustar i operar l'equip de làser.
 L'equip de làser haurà d'operar el temps mínim requerit per a la realització dels treballs, no es deixarà en funcionament sense estar vigilat.
 Com a procediment de protecció general, hauran d'utilitzar-se ulleres que previnguin el risc de dany ocular.
 L'equip de làser haurà de ser muntat a una alçada que mai superi la corresponent al pit de l'operador.
 S'ha de tenir especial cura en la radiació làser invisible, essent essencial la utilització d'un escut protector al llarg de tota la trajectòria.
 Donat que els làsers polsants presenten un risc incrementat per l'operador, com a guia d'alineació del raig, han d'emprar-se làsers de baixa potència d'heli o neó que pertanyin a la classe II, i no conformar-se amb una indicació somera de la direcció que adoptarà el raig. En aquests casos, sempre s'ha d'utilitzar la protecció ocular.

Els serveis de prevenció seran els encarregats d'estimar la magnitud o nivells del risc, les situacions en les que aquest es produeix, així com controlar periòdicament les condicions, l'organització dels mètodes de treball i la salut dels treballadors amb la finalitat de prendre les decisions per a eliminar, controlar o reduir el risc mitjançant mesures de prevenció en l'origen, organitzatives, de prevenció col·lectiva, de protecció individual, formatives i informatives.

En construcció acostuma a emprar-se monogràficament en l'establiment d'alineacions i nivells topogràfics.

Per la seva extrema perillositat, quan el làser estigui enfocat paral·lel al sòl, l'àrea de perill s'haurà d'acordonar. L'Equip de Protecció Individual contra el làser són les ulleres de protecció completa, amb el visor dotat del filtre adequat al tipus de làser que es tracti.

MD.12 Manipulació de materials.

Tota manutenció de material comporta un risc, per tant, des del punt de vista preventiu, s'ha de tendir a evitar tota manipulació que no sigui estrictament necessària, en virtut del conegut axioma de seguretat que diu que "el treball més segur és aquell que no es realitza".

Per a manipular materials és preceptiu prendre les següents precaucions elementals:
 Començar per la càrrega o material que apareix més superficialment, és dir el primer i més accessible.
 Lliurar el material, no tirar-lo.
 Col·locar el material ordenat i en cas d'apilat estratificat, que aquest es realitzi en piles estables, lluny de passadissos o llocs on pugui rebre cops o desgastar-se.
 Utilitzar guants de treball i calçat de seguretat amb puntera metàl·lica i embuatada en empenya i turmells.
 En el manejament de càrregues llargues entre dues o més persones, la càrrega pot mantenirse en la mà, amb el braç estirat al llarg del cos, o bé sobre l'espatlla.
 S'utilitzaran les ferramentes i mitjans auxiliars adequats per al transport de cada tipus de material.
 En les operacions de càrrega i descàrrega, es prohibirà col·locar-se entre la part posterior del camió i una plataforma, pal, pilar o estructura vertical fixa.
 Si durant la descàrrega s'utilitzen ferramentes, com braços de palanca, ungles, potes de cabra o similar, disposar la maniobra de tal manera que es garanteixi el que no es vingui la càrrega damunt i que no rellisqui.

Adoptar Mesures preventives quan no es pugui evitar la manipulació com:

 Utilització d'ajudes mecàniques.
 Reducció o redisseny de la càrrega.
 Actuació sobre l'organització del treball.
 Millora de l'entorn de treball.

Dotar als treballadors de la formació i informació en temes que incloguin:

 Ús correcte de les ajudes mecàniques.
 Ús correcte dels equips de protecció individual.
 Tècniques segures per a la manipulació de càrregues.
 Informació sobre el pes i centre de gravetat.

Els principis bàsics de la manutenció de materials

1er.- El temps dedicat a la manipulació de materials és directament proporcional a l'exposició al risc d'accident derivat de dita activitat.
2on.-Procurar que els diferents materials, així com la plataforma de suport i de treball de l'operari, estiguin a la mateixa alçada en què s'ha de treballar amb ells.
3er.- Evitar el dipositar els materials directament sobre el terra, fer-ho sempre sobre catúfols o contenidors que permetin el seu trasllat a dojo.
4art.-Escurçar tant com sigui possible les distàncies a recórrer pel material manipulat, evitant estacionaments intermedis entre el lloc de partida del material manipulat evitant estacionaments intermedis entre el lloc de partida del material i l'emplaçament definitiu de la seva posada en obra. 5è- Traginar sempre els materials a dojo, mitjançant palonniers, catúfols, contenidors o palets, en lloc de portar-los d'un en un.
6è.- No tractar de reduir el nombre d'ajudants que recullin i traginin els materials, si això comporta ocupar els oficials o caps d'equip en operacions de manutenció, coincidint en franges de temps perfectament aprofitables per l'avanç de la producció.
7è.- Mantenir esclarits, senyalitzats i enllumenats, els llocs de pas dels materials a manipular.

Manejament de càrregues sense mitjans mecànics

Per a l'hissat manual de càrregues la totalitat del personal d'obra haurà rebut la formació bàsica necessària, comprometent-se a seguir els següents passos:

CVE: 20200-06276-11421-11074

1er.- Apropar-se el més possible a la càrrega.
2on.- Assentar els peus fermament.
3er.- Ajupir-se doblegant els genolls.
4art.- Mantenir l'esquena dreta.
5è.- Subjectar l'objecte fermament.
6è.- L'esforç d'aixecar l'han de realitzar els músculs de les cames.
7è.- Durant el transport, la càrrega haurà de romandre el més a prop possible del cos
8è.- Per al manejament de peces llargues per una sola persona s'actuarà segons els següents criteris preventius:

 Durà la càrrega inclinada per un dels seus extrems, fins l'altura de l'espatlla.
 Avançarà desplaçant les mans al llarg de l'objecte, fins arribar al centre de gravetat de la càrrega.
 Es col·locarà la càrrega en equilibri sobre l'espatlla.
 Durant el transport, mantindrà la càrrega en posició inclinada, amb l'extrem davanter aixecat.

9è.- És obligatòria la inspecció visual de l'objecte pesat a aixecar, per a eliminar arestes afilades.
10è.- Està prohibit aixecar més de 50 kg de forma individual. El valor límit de 30 Kg per homes, pot superar-se puntualment a 50 Kg quan es tracti de descarregar un material per a col·locar-lo sobre un mitjà mecànic de manutenció. En el cas de tractar-se de dones, es redueixen aquests valors a 15 i 25 Kg respectivament.
11è.- És obligatori la utilització d'un codi de senyals quan s'ha d'aixecar un objecte entre uns quants, per a suportar l'esforç al mateix temps. Pot ser qualsevol sistema a condició que sigui conegut o convingut per l'equip.

MD.13 Mitjans auxiliars d'utilitat preventiva (MAUP).

Als efectes del present Estudi de Seguretat i Salut, tindran la consideració de MAUP, tot Mitjà Auxiliar dotat de Protecció, Resguard, Dispositiu de Seguretat, Operació seqüencial, Seguretat positiva o Sistema de Protecció Col·lectiva, que originàriament ve integrat, de fàbrica, en l'equip, màquina o sistema, de forma solidària i indissociable, de tal manera que s'interposi, o apantalli els riscos d'abast o simultaneïtat de l'energia fora de control, i els treballadors, personal aliè a l'obra i/o materials, màquines, equips o ferramentes pròximes a la seva àrea d'influència, anul·lant o reduint les conseqüències d'accident. La seva operativitat resta garantida pel fabricant o distribuïdor de cadascun dels components, en les condicions d'utilització i manteniment per ell prescrites. El contractista resta obligat a la seva adequada elecció, seguiment i control d'ús.

Els MAUP més rellevants, previstos per a l'execució del present projecte són els indicats a continuació:

 Plataforma telescòpica articulada, mòbil, autopropulsada amb sistema de seguretat integrat.
 Plataforma motoritzada sobre màstil amb sistema de seguretat integrat.
 Escala modular d'estructura porticada, per accedir a cotes de diferent nivell, superiors a 7 m, amb sistema de seguretat integrat.
 Bastida amb cavallets i sistema de seguretat amb tots els requisits reglamentaris.
 Barana definitiva, prevista en projecte, per a la protecció de caigudes al mateix nivell.
 Equip de tall oxiacetilènic reglamentari amb sistema de seguretat integrat amb portaampolles, vàlvules reductores de pressió i antiretrocès, amnòmetre, mànigues, broques i brides normalitzades.
 Serra circular reglamentària amb certificat CE, amb sistema de seguretat integrat amb protector de disc interior fixe, superior abatible, aturada d'emergència amb fre-motor, ganivet divisor, regle guia longitudinal i transversal.
 Maquinària amb cabina d'operari amb sistema de resguard i protecció integrat.
 Eina elèctrica amb sistema de doble aïllament integrat.
 Formigonera portàtil amb protectors i resguards integrats.
 Element prefabricat de formigó amb sistema de seguretat integrat amb balaustre de seguretat de reserva d'ancoratge de cable per amarrament i lliscament d'equips de protecció individual, d'alçària 1 m.
 Passadís de protecció prefabricat ,etàl·lic amb sistema de seguretat amb tots els requisits reglamentaris, de llargària 2,5 m, d'amplària 1,1 m, amb paviment d'entramat de platines metàl·liques i rampes articulades, baranes metàl·liques reglamentàries.
 Paletitzat i empaquetat o fleixat normalitzat.
 Protector de mans per a cisellar.
 Connexió elèctrica de seguretat tipus petaca.
 Serra de trepar amb aigua amb sistema de seguretat integrat.
 Plataforma elevadora manual per al subministrament de material a nivell de bastida amb cavallets.
 Carretó ergonòmic per servei de material al nivell de treball, regulable en alçada.
 Grua mòbil d'accionament manual
 Pinça manual ergonòmica pel transport de blocs o totxos.
 Suport de repòs per al disc radial portàtil.
 Sac d'aplec de teixit de polipropilè amb tapa de descàrrega inferior.
 Sarcòfag per l'hissat vertical de càrregues llargues amb grua.
 Estrebat i apuntalament de rases de serveis amb malla tèxtil de poliamida d'alta tenacitat i accionament hidràulic des de l'exterior de la rasa.
 Estrebat i apuntalament interior de rases amb escuts i estampidors interiors hidràulics o roscats.
 Ancoratge amb disseny específic per a la manipulació de prefabricats.
 Gàbia prefabricada per treballs de soldadura ancorada a l'estructura.
 Estrebat de pou circular amb tensor.
 Estrebat de pou rectangular amb tensor.
 Apuntalament de talús inestable amb panells
 Sitja-barrejadora per a la confecció de morter.
 Carretó manual porta palets.
 Connexionat i cablejat provisional elèctric de l'obra amb sistema de protecció integrat.
 Quadre elèctric secundari provisional d'obra amb sistema de protecció integrat.
 Enllumenat provisional de l'obra amb un nivell lumínic mínim de 250 lux.
 Instal·lació de posta a terra amb conductor de coure i elèctrode connectat a terra en masses metàl·liques, quadres elèctrics i conductors de protecció.
 Interruptor diferencial de sensibilitat mitjana 300 mA i 40 A d'intensitat nominal.
 Senyal acústica de marxa enrere.
 Lona de polietilè amb malla de reforç per a recobriment de càrrega de caixa de camió.
 Cable d'acer de guiat de material suspès.
 Retenidor de pilota de neteja incorporat a l'equip de bombeig de formigó.
 Encenedor de gúspira amb mànec
 Cinturó portaeines.
 Biga rígida de repartiment de càrregues suspeses.
 Ganxo de grua amb dispositiu de tancament.
 Catifa portàtil de neoprè per treball en plans inclinats.
 Recipient metàl·lic per a la manutenció de materials a granel per a una càrrega màxima de 1200 kg.
 Plataforma aïllant de base per a treballs en quadres elèctrics de distribució d'1x1 m i 3 mm de gruix.
 Equip comprovador portàtil complert d'instal·lacions de baixa tensió.
 Anemòmetre fix amb el desmuntatge inclòs.
 Sonòmetre portàtil de rang dinàmic de 23 a 130 dba.
 Luxímetre portàtil.
 Termòmetre / baròmetre.
 Porta de planxa nervada d'amplària 1 m i 2 m d'alçada per a tanca de planxa metàl·lica, muntatge i desmuntatge inclòs.
 Porta de planxa nervada d'amplària 5 m i 2 m d'alçada per a tanca de planxa metàl·lica, muntatge i desmuntatge inclòs.
 Tanca mòbil de 2 m d'alçària, de malla electrosoldada de 90x150 mm i de 4,5 i 3,5 mm deD, bastidor de 3,5x2 m de tub de 40 mm de D fixat a peus prefabricats de formigó i amb el desmuntatge inclòs.
 Transformador de seguretat de 24 V, col·locat amb desmuntatge inclòs.
 Banqueta aïllant de potes fixes per a treball en tensió,
 Escala portàtil dielèctrica de fibra de vidre i 3,2 mm de llargària.
 Bastida tubular dielèctrica de polièster i fibra de vidre, de 2,5 m d'alçària i 3,5 m de llargària.
 Equip de connexió a terra de línia elèctrica aèria de distribució.

MD.14 Sistemes de protecció col·lectiva (SPC).

Als efectes del present Estudi de Seguretat i Salut, tindran la consideració de Sistemes de Protecció Col·lectiva, el conjunt d'elements associats, incorporats al sistema constructiu, de forma provisional i adaptada a l'absència de protecció integrada de major eficàcia (MAUP), destinats a apantallar o condonar la possibilitat de coincidència temporal de qualsevol tipus d'energia fora de control, present en l'ambient laboral, amb els treballadors, personal aliè a l'obra i/o materials, màquines, equips o ferramentes pròximes a la seva àrea d'influència, anul·lant o reduint les conseqüències d'accident. La seva operativitat garanteix la integritat de les persones o objectes protegits, sense necessitat d'una participació per a assegurar la seva eficàcia. Aquest últim aspecte és el que estableix la seva diferència amb un Equip de Protecció Individual (EPI).

CVE: 20200-06276-11421-11074

En absència d'homologació o certificació d'eficàcia preventiva del conjunt d'aquests Sistemes instal·lats, el contractista fixarà en el seu Pla de Seguretat i Salut, referència i relació dels Protocols d'Assaig, Certificats o Homologacions adoptades i/o requerits als instal·ladors, fabricants i/o proveïdors, per al conjunt dels esmentats Sistemes de Protecció Col·lectiva.

Els SCP més rellevants previstos per a l'execució del present projecte són els indicats en l'annex d'aquesta memòria que contindrà les fitxes amb RISC-AVALUACIÓ-MESURES

MD.15 Condicions dels equips de protecció individual (EPI).

Als efectes del present Estudi de Seguretat i Salut, tindran la consideració d'Equips de Protecció Individual, aquelles peces de treball que actuen a mode de coberta o pantalla portàtil, individualitzada per a cada usuari, destinats a reduir les conseqüències derivades del contacte de la zona del cos protegida, amb una energia fora de control, d'intensitat inferior a la previsible resistència física de l'EPI.

La seva utilització haurà de quedar restringida a l'absència de garanties preventives adequades, per inexistència de MAUP, o en el seu defecte SPC d'eficàcia equivalent.

Tots els equips de protecció individual estaran degudament certificats, segons normes harmonitzades CE. Sempre de conformitat als R.D. 1407/92, R.D.159/95 i R.D. 773/97.

El Contractista Principal portarà un control documental del seu lliurament individualitzat al personal (propi o subcontractat), amb el corresponent avís de recepció signat pel beneficiari.

En els casos en què no existeixin normes d'homologació oficial, els equips de protecció individual seran normalitzats pel constructor, per al seu ús en aquesta obra, triats d'entre els que existeixin en el mercat i que reuneixin una qualitat adequada a les respectives prestacions. Per aquesta normalització interna s'haurà de comptar amb el vist-i-plau del tècnic que supervisa el compliment del Pla de Seguretat i Salut per part de la Direcció d'Obra o Direcció Facultativa/Direcció d'Execució.

Al magatzem d'obra hi haurà permanentment una reserva d'aquests equips de protecció, de manera que pugui garantir el subministrament a tot el personal sense que se'n produeixi, raonablement, la seva carència.

En aquesta previsió cal tenir en compte la rotació del personal, la vida útil dels equips i la data de caducitat, la necessitat de facilitar-los a les visites d'obra, etc.

Els EPI més rellevants, previstos per a l'execució material del present projecte, són els indicats en l'annex d'aquesta memòria que contindrà les fitxes amb RISC-AVALUACIÓ-MESURES.

MD.16 Recursos preventius.

La legislació que s'ha de complir respecte a la presència de recursos preventius a les obres de construcció està contemplada a la llei 54/2003. D'acord amb aquesta llei, la presència dels recursos preventius a les obres de construcció serà preceptiva en els següents casos:

a- Quan els riscos es puguin veure agreujats o modificats en el desenvolupament del procés o l'activitat, per la concurrència d'operacions diverses que es desenvolupen successivament o simultàniament i que facin precís el control de la correcta aplicació dels mètodes de treball. La presència de recursos preventius de cada contractista serà necessari quan, durant l'obra, es desenvolupin treballs amb riscos especials, com es defineixen en el real decret 1627/97.
b- Quan es realitzin activitats o processos que reglamentàriament es considerin perillosos o amb riscos especials
c- Quan la necessitat d'aquesta presència sigui requerida per la Inspecció de Treball i Seguretat Social, si les circumstàncies del cas ho exigissin degut a les condicions de treball detectades.

Quan a les obres de construcció coexisteixen contractistes i subcontractistes que, de forma successiva o simultània, puguin constituir un risc especial per interferència d'activitats, la presència dels "Recursos preventius" és, en aquests casos, necessària.

Els recursos preventius són necessaris quan es desenvolupin treballs amb riscos especials, definits a l'annex II del RD 1627/97:

1. Treballs amb riscos especialment greus d'enterrament, enfonsament o caiguda d'altura, per les particulars característiques de l'activitat desenvolupada, els procediments aplicats, o l'entorn del lloc de treball.
2. Treballs en els quals l'exposició a agents químics o biològics suposi un risc d'especial gravetat, o pels que la vigilància específica de la salut dels treballadors sigui legalment exigible.
3. Treballs amb exposició a radiacions ionitzants pels que la normativa específica obliga a la delimitació de zones controlades o vigilades.
4. Treballs a la proximitat de línies elèctriques d'alta tensió.
5. Treballs que exposin a risc d'ofegament per immersió.
6. Obres d'excavació de túnels, pous i altres treballs que suposin moviments de terra subterranis.
7. Treballs realitzats en immersió amb equip subaquàtic.
8. Treballs realitzats en caixons d'aire comprimit.
9. Treballs que impliquin l'ús d'explosius.
10. Treballs que requereixin muntar o desmuntar elements prefabricats pesats.

A continuació es detallen, de forma orientativa, les activitats de l'obra del present estudi de seguretat i salut, en base a l'avaluació de riscos d'aquest, que requereixen la presència de recurs preventiu:

- Implantació de l'obra: Activitats de condicionament del solar, tancament del mateix, etc.
- Enderrocs: Tots els enderrocaments d'elements soterrats a poca fondària, tals com fonaments superficials, rigoles, voreres, etc...
- Moviment de terres: Excavació de rases.
- Estrebades i apuntalaments.
- Instal·lacions de drenatge, evacuació i canalitzacions: Tots els elements soterrats.
- Canonades per a gasos i fluids: tubs muntats superficialment i soterrats.
- Instal·lacions elèctriques i d'enllumenat públic.

MD.17 Senyalització i abalisament.

Quant a la senyalització de l'obra, és necessari distingir entre la que es refereix a la que demanda de l'atenció per part dels treballadors i aquella que correspon al tràfic exterior afectat per l'obra. En el primer cas són d'aplicació les prescripcions establertes per el Reial Decret 485/1997, de 14 d'abril. La senyalització i el abalisament de tràfic vénen regulats, entre altra normativa, per la Norma 8.3-I.C. de la Direcció General de Carreteres i no és objecte de l'Estudi de Seguretat i Salut. Aquesta distinció no exclou la possible complementació de la senyalització de tràfic durant l'obra quan aquesta mateixa es faci exigible per a la seguretat dels treballadors que treballin a la immediació d'aquest tràfic.

S'ha de tenir en compte que la senyalització per si mateixa no elimina els riscos, malgrat això la seva observació quan és l'apropiada i està ben col·locada, fa que l'individu adopti conductes segures. No és suficient amb col·locar un plafó a les entrades de les obres, si després en la pròpia obra no se senyalitza l'obligatorietat d'utilitzar cinturó de seguretat al col·locar les mires per a realitzar el tancament de façana. La senyalització abundant no garanteix una bona senyalització, ja que el treballador acaba fent cas omís de qualsevol tipus de senyal.

El R.D.485/97 estableix que la senyalització de seguretat i salut en el treball haurà d'utilitzar-se sempre que l'anàlisi dels riscos existents, les situacions d'emergència previsibles i les mesures preventives adoptades, posin de manifest la necessitat de:

- Cridar l'atenció dels treballadors sobre l'existència de determinats riscos, prohibicions o obligacions.
- Alertar als treballadors quan es produeixi una determinada situació d'emergència que requereixi mesures urgents de protecció o evacuació.
- Facilitar als treballadors la localització i identificació de determinats mitjans o instal·lacions de protecció, evacuació, emergència o primers auxilis.
- Orientar o guiar als treballadors que realitzin determinades maniobres perilloses.

CVE: 20200-06276-11421-11074

La senyalització no haurà de considerar-se una mesura substitutiva de les mesures tècniques i organitzatives de protecció col·lectiva i haurà d'utilitzar-se quan, mitjançant aquestes últimes, no hagi estat possible eliminar els riscos o reduir-los suficientment.

Tampoc haurà de considerar-se una mesura substitutiva de la formació i informació dels treballadors en matèria de seguretat i salut en el treball.

Així mateix, segons s'estableix en el R.D. 1627/97, s'haurà de complir que:

 Les vies i sortides específiques d'emergència hauran de senyalitzar-se conforme al R.D. 485/97, tenint en compte que aquesta senyalització haurà de fixar-se en els llocs adequats i tenir la resistència suficient.
 Els dispositius no automàtics de lluita contra incendis hauran d'estar senyalitzats conforme al R.D. 485/97, tenint en compte que aquesta senyalització haurà de fixar-se en els llocs adequats i tenir la resistència suficient.
 El color utilitzat per a la il·luminació artificial no podrà alterar o influir en la percepció de les senyals o panells de senyalització.
 Les portes transparents hauran de tenir una senyalització a l'altura de la vista.
 Quan existeixin línies d'estesa elèctrica àrees, en el cas que vehicles l'obra haguessin de circular sota l'estesa elèctrica s'utilitzarà una senyalització d'advertència.

MD.18 Condicions d'accés i afectacions de la via pública.

En el PLA DE SEGURETAT I SALUT el Contractista definirà les desviacions i passos provisionals per a vehicles i vianants, els circuits i trams de senyalització, la senyalització, les mesures de protecció i detecció, els paviments provisionals, les modificacions que comporti la implantació de l'obra i la seva execució, diferenciant, si és cas, les diferents fases d'execució. A aquests efectes, es tindrà en compte el que determina la Normativa per a la informació i senyalització d'obres al municipi i la Instrucció Municipal sobre la instal·lació d'elements urbans a l'espai públic de la ciutat que correspongui.

Quan correspongui, d'acord amb les previsions d'execució de les obres, es diferenciarà amb claredat i per cadascuna de les distintes fases de l'obra, els àmbits de treball i els àmbits destinats a la circulació de vehicles i vianants, d'accés a edificis i guals, etc.., i es definiran les mesures de senyalització i protecció que corresponguin a cadascuna de les fases.

És obligatori comunicar l'inici, l'extensió, la naturalesa dels treballs i les modificacions de la circulació de vehicles provocades per les obres, a la Guàrdia Municipal i als Bombers o a l'Autoritat que correspongui.

Quan calgui prohibir l'estacionament en zones on habitualment és permès, es col·locarà el cartell de „SENYALITZACIÓ EXCEPCIONAL" (1050 X 600 mm), amb 10 dies d'antelació a l'inici dels treballs, tot comunicant-ho a la Guàrdia Municipal o l'Autoritat que correspongui.

En la desviació o estrenyiment de passos per a vianants es col·locarà la senyalització corresponent.

No es podrà començar l'execució de les obres sense haver procedit a la implantació dels elements de senyalització i protecció que corresponguin, definits al PLA DE SEGURETAT aprovat.

El contractista de l'obra serà responsable del manteniment de la senyalització i elements de protecció implantats.

Els accessos de vianants i vehicles, estaran clarament definits, senyalitzats i separats

18.1 Normes de Policia

Control d'accessos

Una vegada establerta la delimitació del perímetre de l'obra, conformats els tancaments i accessos per els vianants i de vehicles, el contractista amb la col·laboració del seu servei de prevenció definirà, dins del Pla de Seguretat i Salut, el procés per al control d'entrada i sortida de vehicles en general (inclosa la maquinària com grues mòbils, retroexcavadores) i de personal de manera que garanteixi l'accés únicament a persones autoritzades.

Quan la delimitació de l'obra no es pugui portar a terme, per les pròpies circumstàncies de l'obra, el contractista, al menys haurà de garantir, l'accés controlat a les instal·lacions d'ús comú de l'obra, i haurà d'assegurar que les entrades a l'obra estiguin senyalitzades, i que quedin tancades les zones que puguin presentar riscos

Coordinació d'interferències i seguretat a peu d'obra

El contractista, quan sigui necessari, donat el volum d'obra, el valor dels materials emmagatzemats i altres circumstàncies que així ho aconsellin, definirà un procés per garantir l'accés controlat a les instal·lacions que suposin risc personal i/o comú per a l'obra i l' intrusisme a l'interior de l'obra en tallers, magatzems, vestuaris i d'altres instal·lacions d'ús comú o particular.

18.2 Àmbit d'ocupació de la via publica

Ocupació del tancament de l'obra

S'entén per àmbit d'ocupació el realment ocupat, incloent tanques, elements de protecció, baranes, bastides, contenidors, casetes, etc.

En el PLA DE SEGURETAT I SALUT EN EL TREBALL s'especificarà la delimitació de l'àmbit d'ocupació de l'obra i es diferenciarà clarament si aquest canvia en les diferents fases de l'obra. L'àmbit o els àmbits d'ocupació quedaran clarament dibuixats en plànols per fases i interrelacionats amb el procés constructiu.

L'amplada màxima a ocupar serà proporcional a l'amplada de la vorera. L'espai lliure per a pas de vianants no serà inferior a un terç (1/3) de l'amplada de la vorera existent

En cap cas es podrà ocupar una amplada superior a tres (3) metres mesurats des de la línia de façana, ni més de dos terços (2/3) de l'amplada de la vorera, si no queda al menys una franja d'amplada mínima d'un metre i quaranta centímetres (1,40 m) per a pas de vianants.

Situació de casetes i contenidors.

S'indicaran en el PLA DE SEGURETAT I SALUT les àrees previstes per aquest fi.

Les casetes, contenidors, i tallers provisionals es situaran dins del ámbito de les obres. No així els vehicles dels treballadors que seran fora. Es criteris d'aplicació seran:

 Preferentment, a la vorera, deixant un pas mínim d'un metre i quaranta centímetres (1,40 m) per a pas de vianants per la vorera.
 A la vorera, deixant un pas mínim d'un metre i quaranta centímetres (1,40 m) per a pas de vianants per la zona d'aparcament de la calçada sense envair cap carril de circulació.
 Si no hi ha prou espai a la vorera, es col·locaran a la zona d'aparcament de la calçada procurant no envair cap carril de circulació i deixant sempre com a mínim un metre (1m) per a pas de vianants a la vorera.
 Es protegirà el pas de vianants i es col·locarà la senyalització corresponent.

Canvis de la Zona Ocupada
Qualsevol canvi en la zona ocupada que afecti l'àmbit de domini públic es considerarà una modificació del PLA DE SEGURETAT I SALUT EN EL TREBALL i s'haurà de documentar i tramitar d'acord amb el R.D. 1627/97.

18.3 Tancaments de l'obra que afectin l'àmbit públic.
Tanques

Situació
Delimitaran el perímetre de l'àmbit de l'obra o, en ordenació entre mitgeres, tancaran el front de l'obra o solar i els laterals de la part de vorera ocupada.

CVE: 20200-06276-11421-11074

Tipus de tanques
La tanca haurà de ser validada per els serveis tècnics de l'ajuntament de Vic, principalment en vials amb circulació es formaran amb xapa metàl·lica opaca o a base de plafons prefabricats o d'obra de fàbrica arrebossada i pintada.

Les empreses promotores podran presentar a l'Ajuntament per a la seva homologació, si s'escau, el seu propi model de tanca per tal d'emprar-lo en totes les obres que facin.

Les tanques metàl·liques de 200 x 100 cm només s'admeten per a proteccions provisionals en operacions de càrrega, desviacions momentànies de trànsit o similars.

En cap cas s'admet com a tanca el simple abalisat amb cinta de PVC, malla electrosoldada de ferrallista, xarxa tipus tenis de polipropilè (habitualment de color taronja), o elements tradicionals de delimitacions provisionals de zones de risc.

Complements
Totes les tanques tindran balisament lluminós i elements reflectants en tot el seu perímetre.

Manteniment
El Contractista vetllarà pel correcte estat de la tanca, eliminant grafittis, publicitat il·legal i qualsevol altre element que deteriori el seu estat original.

Accés a l'obra

Portes
Les tanques estaran dotades de portes d'accés per a vehicles i per al personal de l'obra.. No s'admet com a solució permanent d'accés la retirada parcial del tancament.

18.4 Operacions que afectin l'àmbit públic.

Entrades i sortides de vehicles i maquinària.

Vigilància
Personal responsable de l'obra s'encarregarà de dirigir les operacions d'entrada i sortida, avisant els vianants a fi d'evitar accidents.

Aparcament
Fora de l'àmbit del tancament de l'obra no podran estacionar-se vehicles ni maquinària de l'obra, excepte a la reserva de càrrega i descàrrega de l'obra quan existeixi zona d'aparcament a la calçada.

Camions en espera
Si no hi ha espai suficient dins de l'àmbit del tancament de l'obra per acollir els camions en espera, caldrà preveure i habilitar un espai adequat a aquest fi fora de l'obra.

El PLA DE SEGURETAT preveurà aquesta necessitat, d'acord amb la programació dels treballs i els mitjans de càrrega, descàrrega i transport interior de l'obra.

Càrrega i descàrrega
Les operacions de càrrega i descàrrega s'executaran dintre l'àmbit del tancament de l'obra. Quan això no sigui possible, s'estacionarà el vehicle en el punt més proper a la tanca de l'obra, es desviaran els vianants fora de l'àmbit d'actuació, s'ampliarà el perímetre tancat de l'obra i es prendran les següents mesures:

- S'habilitarà un pas per als vianants. Es deixarà un pas mínim d'un metre i quaranta centímetres (1,40 m) d'ample per a la vorera o per a la zona d'aparcament de la calçada, sense envair cap carril de circulació. Si no és suficient i/o si cal envair el carril de circulació que correspongui i contactar prèviament amb la Guàrdia Urbana.
- Es protegirà el pas de vianants amb tanques metàl·liques de 200 x 100 cm, delimitant el camí pels dos costats i es col·locarà la senyalització que correspongui.
- La separació entre les tanques metàl·liques i l'àmbit d'operacions o el vehicle, formarà una franja de protecció l'amplada de la qual dependrà del tipus de productes a carregar o descarregar i que establirà el Cap d'Obra prèvia consulta al Coordinador de Seguretat de l'obra.
- Acabades les operacions de càrrega i descàrrega, es retiraran les tanques metàl·liques es netejarà el paviment.
- Es controlarà la descàrrega dels camions formigonera a fi d'evitar abocaments sobre la calçada.

Descàrrega, apilament i evacuació de terres i runa

Descàrrega
La descàrrega de runa des dels diferents nivells de l'obra, aprofitant la força de la gravetat, serà per canonades (cotes superiors) o mecànicament (cotes sota rasant), fins els contenidors o tremuges, que hauran de ser cobertes amb lones o plàstics opacs a fi d'evitar pols. Les canonades o cintes d'elevació i transport de material es col·locaran sempre per l'interior del recinte de l'obra.

Apilament
No es poden acumular terres, runa i deixalles en l'àmbit de domini públic, excepte si és per a un termini curt i si s'ha obtingut un permís especial de l'Ajuntament, i sempre s'ha de dipositar en tremuges o en contenidors homologats.

Si no es disposa d'aquesta autorització ni d'espais adequats, les terres es carregaran directament sobre camions per a la seva evacuació immediata.

A manca d'espai per a col·locar els contenidors en l'àmbit del tancament de l'obra, es col·locaran sobre la vorera en el punt més proper a la tanca, deixant un pas per als vianants d'un metre i quaranta centímetres (1,40 m) d'amplada com a mínim.

S'evitarà que hi hagi productes que sobresurtin del contenidor.
Es netejarà diàriament la zona afectada i després de retirat el contenidor.

Els contenidors, quan no s'utilitzin, hauran de ser retirats.

Evacuació
Si la runa es carrega sobre camions, aquests hauran de portar la caixa tapada amb una lona o un plàstic opac a fi d'evitar la producció de pols, i el seu transport ho serà a un abocador autoritzat. El mateix es farà en els transports dels contenidors.

18.5 Neteja i incidència sobre l'ambient que afectin l'àmbit públic.

Neteja
Els contractistes netejaran i regaran diàriament l'espai públic afectat per l'activitat de l'obra i especialment després d'haver efectuat càrregues i descàrregues o operacions productores de pols o deixalles.

Es vigilarà especialment l'emissió de partícules sòlides (pols, ciment, etc.).

Caldrà prendre les mesures pertinents per evitar les roderes de fang sobre la xarxa viària a la sortida dels camions de l'obra. A tal fi, es disposarà, abans de la sortida del tancament de l'obra, una solera de formigó o planxes de „relliga" de 2 x 1 m, com a mínim, sobre la qual s'aturaran els camions i es netejaran per reg amb mànega cada parella de rodes.

Està prohibit efectuar la neteja de formigoneres al clavegueram públic.

Sorolls. Horari de treball
Les obres es realitzaran entre les 8,00 i les 20,00 hores dels dies feiners.

Fora d'aquest horari, només es permet realitzar activitats que no produeixin sorolls més enllà d'allò que estableixen les OCAF. Les obres realitzades fora d'aquest horari hauran de ser específicament autoritzades per l'Ajuntament.

Excepcionalment i amb l'objecte de minimitzar les molèsties que determinades operacions poden produir sobre l'àmbit públic i la circulació o per motius de seguretat, l'Ajuntament podrà obligar que alguns treballs s'executin en dies no feiners o en un horari específic.

Pols
Es regaran les pistes de circulació de vehicles. En el tall de peces amb disc s'hi afegirà aigua.

CVE: 20200-06276-11421-11074

18.6 Residus que afectin l'àmbit públic.

El contractista, dins del Pla de Seguretat i Salut, definirà amb la col·laboració del seu servei de prevenció, els procediments de treball per a l'emmagatzematge i retirada de cadascun dels diferents tipus de residus que es puguin generar a l'obra. El contractista haurà de donar les oportunes instruccions als treballadors i subcontractistes, comprovant que ho comprenen i ho compleixen.

18.7 Circulació de Vehicles i vianants que afectin l'àmbit públic.

Senyalització i protecció
Si el pla d'implantació de l'obra comporta la desviació del trànsit rodat o la reducció de vials de circulació, s'aplicaran les mesures definides a la Norma de Senyalització d'Obres 8.3. Està prohibida la col·locació de senyals no autoritzades pels Serveis Municipals.

Dimensions mínimes d'itineraris i passos per a vianants
Es respectaran les següents dimensions mínimes:

En cas de restricció de la vorera, l'amplada de pas per a vianants no serà inferior a un terç (1/3) de l'amplada de la vorera existent. i en cap cas inferior a un metre i quaranta centímetres (1,40 m).

Elements de protecció

Pas vianants
Tots els passos de vianants que s'hagin d'habilitar es protegiran, pels dos costats, amb tanques o baranes resistents, ancorades o enganxades a terra, d'una alçada mínima d'un metre (1 m) amb travesser intermedi i entornpeus de vint centímetres (0,20 m) a la base. L'alçada de la passarel·la no sobrepassarà els quinze centímetres (0,15 m).

Els elements que formin les tanques o baranes seran preferentment continus. Si són calats, les separacions mínimes no podran ser superiors a quinze centímetres (015 m).

Forats i rases
Si els vianants han de passar per sobre els forats o les rases, es col·locaran xapes metàl·liques fixades, de resistència suficient, totalment planes i sense ressalts.

Si els forats o les rases han de ser evitats, les baranes o tanques de protecció del pas es col·locaran a 45º en el sentit de la marxa.

Enllumenat i abalisament lluminós
Els senyals i els elements d'abalisament aniran degudament il·luminats encara que hi hagi enllumenat públic.

S'utilitzarà pintura i material reflectant o fotoluminiscent, tant per a la senyalització vertical i horitzontal, com per als elements d'abalisament.

Els itineraris i passos de vianants estaran convenientment il·luminats al llarg de tot el tram (intensitat mínima 20 lux).

Les bastides de paraments verticals que ocupin vorera o calçada tindran abalisament lluminós i elements reflectants a totes les potes en tot el seu perímetre exterior.

La delimitació d'itineraris o passos per a vianants formada amb tanques metàl·liques de 200 x 100 cm, tindran abalisament lluminós en tot el seu perímetre.

Abalisament i defensa
Els elements d'abalisament i defensa a emprar per passos per a vehicles seran els designats com tipus TB, TL i TD a la Norma de carreteres 8.3 – IC. amb el següent criteri d'ubicació d'elements d'abalisament i defensa:

 En la delimitació de la vora del carril de circulació de vehicles contigu al tancament de l'obra.
 En la delimitació de vores de passos provisionals de circulació de vehicles contigus a passos provisionals per a vianants.
 Per impedir la circulació de vehicles per una part d'un carril, per tot un carril o per diversos carrils, en estrenyiments de pas i/o disminució del número de carrils.
 En la delimitació de vores en la desviació de carrils en el sentit de circulació, per salvar l'obstacle de les obres.
 En la delimitació de vores de nous carrils de circulació per a passos provisionals o per a establir una nova ordenació de la circulació, diferent de la que hi havia abans de les obres.

Es col·locaran elements de defensa TD – 1 quan, en vies d'alta densitat de circulació, en vies ràpides, en corbes pronunciades, etc.., la possible desviació d'un vehicle de l'itinerari assenyalat pugui produir accidents a vianants o a treballadors (desplaçament o enderroc del tancament de l'obra o de baranes de protecció de pas de vianants, xoc contra objectes rígids, bolcar el vehicle per l'existència de desnivells, etc..,).

Quan l'espai disponible sigui mínim, s'admetrà la col·locació d'elements de defensa TD – 2.

Paviments provisionals
El paviment serà dur, no lliscant i sense regruixos diferents dels propis del gravat de les peces. Si és de terres, tindrà una compactació del 90% PM (Pròctor Modificat).

Si cal ampliar la vorera per a pas de vianants per la calçada, es col·locarà un entarimat sobre la part ocupada de la calçada formant un pla horitzontal amb la vorera i una barana fixa de protecció.

Accessibilitat de persones amb mobilitat reduïda
Si la via o vies de l'entorn de l'obra estan adaptades d'acord amb el que disposa el Decret 135/1995 de 24 de març, i no hi ha itinerari alternatiu, els passos o itineraris provisionals compliran les següents condicions mínimes:

 Alçada lliure d'obstacles de 2,10 m.
 En els canvis de direcció, l'amplada mínima de pas haurà de permetre inscriure un cercle d'1,5 m de diàmetre.
 No podran haver-hi escales ni graons aïllats.
 El pendent longitudinal serà com a màxim del 8% i el pendent transversal del 2%.
 El paviment serà dur, no lliscant i sense regruixos diferents als propis del gravat de peces. Si és de terres tindrà una compactació del 90% PM (Pròctor Modificat).

MD.19 Riscos de danys a tercers i mesures de protecció.

19.1 Riscos de danys a tercers.

Els riscs que durant les successives fases d'execució de l'obra podrien afectar persones o objectes annexos que en depenguin són els següents:

 Caiguda al mateix nivell.
 Atropellaments.
 Col·lisions amb obstacles a la vorera.
 Caiguda d'objectes.

19.2 Mesures de protecció a tercers.

Es consideraran les següents mesures de protecció per a cobrir el risc de les persones que transiten pels voltants de l'obra:

 Muntatge de tanca metàl·lica a base d'elements prefabricats de 2 m. d'alçada, separant el perímetre de l'obra, de les zones de trànsit exterior.
 Per a la protecció de persones i vehicles que transitin pels carrers limítrofs, s'instal·larà un passadís d'estructura consistent en l'assenyalament, que haurà de ser òptic i lluminós a la nit, per a indicar el gàlib de les proteccions al tràfic rodat. Ocasionalment es podrà instal·lar en el perímetre de la façana una marquesina en voladís de material resistent.
 Si fos necessari ocupar la vorera durant l'aplec de materials a l'obra, mentre duri la maniobra de descàrrega, es canalitzarà el trànsit de vianants per l'interior del passadís de vianants i el de vehicles fora de les zones d'afectació de la maniobra, amb protecció a base de reixes metàl·liques de separació d'àrees i es col·locaran llums de gàlib nocturns i senyals de trànsit que avisin als vehicles de la situació de perill.

CVE: 20200-06276-11421-11074

MD.20 Prevenció de riscos catastròfics.

Els principals riscos catastròfics considerats com remotament previsibles per aquesta obra són:

- Incendi, explosió i/o deflagració.
- Inundació.
- Col·lapse estructural per maniobres fallides.
- Atemptat patrimonial contra la Propietat i/o contractistes.
- Enfonsament de càrregues o aparells d'elevació.

Per a cobrir las eventualitats pertinents, el Contractista redactarà i inclourà com annex al seu Pla de Seguretat i Salut un „Pla d'Emergència Interior", cobrin les següents mesures mínimes:

1.- Ordre i neteja general.
2.- Accessos i vies de circulació interna de l'obra.
3.- Ubicació d'extintors i d'altres agents extintors.
4.- Nomenament i formació de la Brigada de Primera Intervenció.
5.- Punts de trobada.
6.- Assistència Primers Auxilis.

CVE: 20200-06276-11421-11074

ENDERROCS:

ENDERROC PER MITJANS MANUALS, MECÀNICS I/O EXPLOSIUS, DE FONAMENTS, PAVIMENTS I ELEMENTS A POCA FONDÀRIA

AVALUACIÓ DE RISCOS

Id	Risc	P	G	A
1	CAIGUDA DE PERSONES A DIFERENT NIVELL **Situació:** SOBRE ELEMENTS A ENDERROCAR PER DIFICULTAT ALS ACCESSOS	2	2	3
2	CAIGUDA DE PERSONES AL MATEIX NIVELL Situació: TERRENY IRREGULAR. MATERIAL MAL APLEGAT	2	1	2
4	CAIGUDA D'OBJECTES PER MANIPULACIÓ O DE MATERIALS TRANSPORTATS **Situació**: MANIPULACIÓ I MANTENIMENT DE MATERIALS I EINES	2	2	3
6	TREPITJADES SOBRE OBJECTES Situació: MATERIALS MAL APLEGATS	2	1	2
9	COPS AMB OBJECTES O EINES (TALLS) **Situació:** AMB EINES MANUALS O MECÀNIQUES	3	1	3
10	PROJECCIÓ DE FRAGMENTS O PARTÍCULES **Situació:** AMB DESTROSSA DE MATERIAL. TALL OXIACETILÈNIC. TALL PER RADIAL	2	2	3
12	ATRAPAMENT PER BOLCADA DE MÀQUINES, TRACTORS O VEHICLES **Situació**: TERRENY IRREGULAR	2	3	4
13	SOBREESFORÇOS **Situació**: MANIPULACIÓ MANUAL	2	2	3
14	EXPOSICIÓ A CONDICIONS AMBIENTALS EXTREMES **Situació:** TREBALLS A L'EXTERIOR	1	2	2
17	INHALACIÓ O INGESTIÓ DE SUBSTANCIES NOCIVES **Situació**: POLS	2	1	2
20	EXPLOSIONS **Situació:** OXIACETILÈ. EMANACIÓ DE GASOS	1	3	3
25	ATROPELLAMENTS O COPS AMB VEHICLES **Situació:**	2	2	3
26	EXPOSICIÓ A SOROLLS **Situació:** MAQUINÀRIA	3	1	3
27	EXPOSICIÓ A VIBRACIONS **Situació:** MAQUINÀRIA	2	1	2

P: Probabilitat (1,2,3) / G: Gravetat (1,2,3) / A: Avaluació (1,2,3,4,5)

MESURES PREVENTIVES

Codi	Descripció	Riscos
I0000002	Planificar els treballs per a mantenir el màxim de temps possible les proteccions	1
I0000003	Itineraris preestablerts i balissats per al personal	1
I0000008	Personal qualificat per a treballs en alçada	1
I0000013	Ordre i neteja	2 /6 /17
I0000014	Preparació i manteniment de les superfícies de treball	2 /6
I0000015	Organització de les zones de pas i emmagatzematge	2 /6
I0000025	Planificació d'àrees i llocs de treball	4
I0000026	Planificació de recorreguts i maniobres per a màquines i camions	4
I0000027	Elecció dels mitjans auxiliars de manteniment	4
I0000028	Impedir l'accés de personal dins del radi d'acció de càrregues suspeses	4
I0000029	No balancejar les càrregues suspeses	4
I0000033	Sol·licitar habilitació professional del personal encarregat del manteniment de l'obra	4
I0000038	Substituir lo manual per lo mecànic	9 /10
I0000039	Planificació de compra i programa de manteniment d'eines	9
I0000040	Formació de l'operari en l'ús i manteniment d'eines	9
I0000042	Evitar processos de manipulació de materials a obra	9
I0000045	Formació	10 /12
I0000051	Adequació dels recorreguts de la maquinària	12
I0000053	Procediment d'utilització de la maquinària	12
I0000054	Ús de recolzaments hidràulics	12
I0000060	Suspensió de les feines en condicions extremes	14
I0000061	Rotació dels llocs de treball	14 /26 /27
I0000062	Planificar els treballs per a realitzar-los en zones protegides	14
I0000074	Reg de les zones de treball	17
I0000082	Aïllament del procés	17
I0000094	Revisió periòdica dels equips de treball	20
I0000095	Impedir el contacte de l'acetilè amb el coure	20
I0000096	No fumar	20
I0000099	Establir una zona de protecció de radi 10 m, en treballs de soldadura i tall amb serra radial	20
I0000108	Eliminar el soroll en origen	26
I0000110	Eliminar vibracions en origen	27

ENDERROCS PER MITJANS MANUALS I MECÀNICS D'ELEMENTS SUPERFICIALS (MOBILIARI URBÀ, DIVISÒRIES, SENYALITZACIÓ, PROTECCIONS VIÀRIES, LLUMINÀRIES, ETC)

AVALUACIÓ DE RISCOS

Id	Risc	P	G	A
2	CAIGUDA DE PERSONES AL MATEIX NIVELL **Situació:** ITINERARIS OBRA APLECS DE MATERIAL SUPERFÍCIES IRREGULARS DE TREBALL	2	1	2
4	CAIGUDA D'OBJECTES PER MANIPULACIÓ O DE MATERIALS TRANSPORTATS **Situació:** MANIPULACIÓ I TRANSPORT DE MATERIALS ENDERROCATS	2	2	3
9	COPS AMB OBJECTES O EINES (TALLS) Situació: MANIPULACIÓ D'EINES	3	1	3
10	PROJECCIÓ DE FRAGMENTS O PARTÍCULES **Situació:** INEXISTÈNCIA DE ZONES DE SEGURETAT ÚS DEL MARTELL PNEUMÀTIC	2	2	3
13	SOBREESFORÇOS **Situació:** ELEVACIÓ I CARRETEIG DE MATERIAL, I ENDERROCS	2	2	3
14	EXPOSICIÓ A CONDICIONS AMBIENTALS EXTREMES **Situació:** TREBALLS A L'EXTERIOR	1	2	2
16	EXPOSICIÓ A CONTACTES ELÈCTRICS **Situació:** INSTAL·LACIONS ELÈCTRIQUES EXISTENTS	1	3	3
17	INHALACIÓ O INGESTIÓ DE SUBSTANCIES NOCIVES **Situació**: POLS I PARTÍCULES GENERADES ALS ENDERROCS	2	1	2
25	ATROPELLAMENTS O COPS AMB VEHICLES **Situació:** ITINERARIS DE VEHICLES PROPIS DE L'OBRA I TRANSPORT	3	2	4
26	EXPOSICIÓ A SOROLLS **Situació:** MAQUINÀRIA ENDERROCS: MARTELL, COMPRESSOR	3	1	3
27	EXPOSICIÓ A VIBRACIONS **Situació:** CABINA MÀQUINES MARTELL PNEUMÀTIC	2	1	2

P: Probabilitat (1,2,3) / G: Gravetat (1,2,3) / A: Avaluació (1,2,3,4,5)

MESURES PREVENTIVES

Codi	Descripció	Riscos
I0000002	Planificar els treballs per a mantenir el màxim de temps possible les proteccions	2
I0000003	Itineraris preestablerts i balissats per al personal	2
I0000004	Revisió i manteniment periòdic de SPC	2
I0000013	Ordre i neteja	17
I0000026	Planificació de recorreguts i maniobres per a màquines i camions	4
I0000027	Elecció dels mitjans auxiliars de manteniment	4
I0000028	Impedir l'accés de personal dins del radi d'acció de càrregues suspeses	4
I0000029	No balancejar les càrregues suspeses	4
I0000031	Per a la manipulació de materials voluminosos i/o pesats, sol·licitar un procediment de treball específic	4
I0000038	Substituir lo manual per lo mecànic	9 /10
I0000039	Planificació de compra i programa de manteniment d'eines	9
I0000040	Formació de l'operari en l'ús i manteniment d'eines	9 /13
I0000044	Evitar processos de tallat de materials a l'obra	10

CVE: 20200-06276-11421-11074

I0000055	Elecció dels equips de manteniment	13
I0000056	Paletització i eines ergonòmiques	13
I0000058	Adaptar la feina a les característiques individuals de la persona que la realitza	13
I0000060	Suspensió de les feines en condicions extremes	14
I0000061	Rotació dels llocs de treball	14 /27
I0000062	Planificar els treballs per a realitzar-los en zones protegides	26
I0000063	En cas de vent, apuntalament i fixació de tots els elements inestables	14
I0000068	Elecció i manteniment de les eines elèctriques	16
I0000070	Compliment del REBT pel que fa a equips de protecció	16
I0000073	Disposar de quadres elèctrics secundaris	16
I0000074	Reg de les zones de treball	17
I0000076	Reconeixement dels materials a enderrocar	17
I0000078	Evitar processos de divisió de material en sec	17
I0000103	Planificació de les àrees de treball	25
I0000104	Accessos i circulació independents per a personal i maquinària	25
I0000105	Anivellar la maquinària per a la realització de l'activitat	25
I0000106	El personal no ha de descansar al costat de màquines aturades	25
I0000107	Limitació de la velocitat dels vehicles	25
I0000108	Eliminar el soroll en origen	26
I0000110	Eliminar vibracions en origen	27

MOVIMENTS DE TERRES

EXCAVACIÓ DE TERRENY MITJANÇANT LA FORMACIÓ O NO DE TALUSSOS ESTABLES

Avaluació de riscos

Id	Risc	P	G	A
1	CAIGUDA DE PERSONES A DIFERENT NIVELL **Situació:** REALITZACIÓ DE TALUSSOS I DESMUNTS DE MÉS DE 2 m. ACCÉS A LA ZONA DE TREBALL	2	1	2
2	CAIGUDA DE PERSONES AL MATEIX NIVELL **Situació:** ITINERARIS D'OBRA IRREGULARIDAD DEL ÀREA DE TREBALL ACCÉS A L'EXCAVACIÓ	2	1	2
3	CAIGUDA D'OBJECTES PER DESPLOM, ESFONDRAMENT O ENSORRAMENT **Situació:** INESTABILITAT EN TALUSSOS DE FORTA PENDENT TREBALLS EN RASES	2	2	3
6	TREPITJADES SOBRE OBJECTES **Situació:** IRREGULARITAT DE LA ZONA DE TREBALL ACCÉS ALS TALLS	2	1	2
10	PROJECCIÓ DE FRAGMENTS O PARTÍCULES **Situació:** MOBILITAT DE LA MAQUINÀRIA	2	2	3
12	ATRAPAMENT PER BOLCADA DE MÀQUINES, TRACTORS O VEHICLES **Situació:** IRREGULARITAT DE LA ZONA DE TREBALL, ZONES DE PAS BASES NIVELLADES PER RECOLZAMENTS HIDRÀULICS	1	3	3
13	SOBREESFORÇOS **Situació:** TREBALLS I MANIPULACIÓ MANUAL	1	2	2
14	EXPOSICIÓ A CONDICIONS AMBIENTALS EXTREMES **Situació:** TREBALLS ALS EXTERIORS	1	2	2
16	EXPOSICIÓ A CONTACTES ELÈCTRICS **Situació:** EXISTÈNCIA D'INSTAL·LACIONS ELÈCTRIQUES SOTERRADES	1	3	3
17	INHALACIÓ O INGESTIÓ DE SUBSTANCIES NOCIVES **Situació:** POLS GENERAT EN LA EXCAVACIÓ I EN LES ZONES DE PAS	2	1	2
25	ATROPELLAMENTS O COPS AMB VEHICLES **Situació:** MAQUINÀRIA PRESENT EN OBRA	2	2	3
26	EXPOSICIÓ A SOROLLS **Situació:** MAQUINÀRIA	2	1	2
27	EXPOSICIÓ A VIBRACIONS **Situació:** MAQUINÀRIA	2	1	2

P: Probabilitat (1,2,3) / G: Gravetat (1,2,3) / A: Avaluació (1,2,3,4,5)

MESURES PREVENTIVES

Codi	Descripció	Riscos
I0000002	Planificar els treballs per a mantenir el màxim de temps possible les proteccions	1
I0000003	Itineraris preestablerts i balissats per al personal	1 /10 /12
I0000004	Revisió i manteniment periòdic de SPC	1
I0000013	Ordre i neteja	2 /6 /17
I0000014	Preparació i manteniment de les superfícies de treball	2 /6
I0000015	Organització de les zones de pas i emmagatzematge	2 /6
I0000023	Sol·licitar dades de les característiques físiques de les terres	3
I0000024	Execució de treballs a l'interior de rases per equips	3
I0000040	Formació de l'operari en l'ús i manteniment d'eines	12 /13
I0000044	Evitar processos de tallat de materials a l'obra	10
I0000045	Formació	10
I0000051	Adequació dels recorreguts de la maquinària	10 /12
I0000053	Procediment d'utilització de la maquinària	12
I0000054	Ús de recolzaments hidràulics	12
I0000056	Paletització i eines ergonòmiques	13
I0000058	Adaptar la feina a les característiques individuals de la persona que la realitza	13
I0000060	Suspensió de les feines en condicions extremes	14
I0000061	Rotació dels llocs de treball	14 /27
I0000062	Planificar els treballs per a realitzar-los en zones protegides	14 /26
I0000070	Compliment del REBT pel que fa a equips de protecció	16
I0000071	Revisió de la posta a terra	16
I0000073	Disposar de quadres elèctrics secundaris	16
I0000074	Reg de les zones de treball	17
I0000078	Evitar processos de divisió de material en sec	17
I0000103	Planificació de les àrees de treball	25
I0000104	Accessos i circulació independents per a personal i maquinària	25
I0000106	El personal no ha de descansar al costat de màquines aturades	25
I0000108	Eliminar el soroll en origen	26
I0000110	Eliminar vibracions en origen	27

EXCAVACIÓ DE RASES I POUS MITJANÇANT MITJANS MANUALS I/O MECÀNICS AMB O SENSE ENTIBACIÓ

Avaluació de riscos

Id	Risc	P	G	A
1	CAIGUDA DE PERSONES A DIFERENT NIVELL **Situació:** ACCÉS FONS D'EXCAVACIÓ CIRCULACIÓ PERIMETRAL DE LA RASA	2	3	4
2	CAIGUDA DE PERSONES AL MATEIX NIVELL **Situació:** IRREGULARITAT DE LA ZONA DE TREBALL APLEC DE MATERIAL	2	2	3
3	CAIGUDA D'OBJECTES PER DESPLOM, ESFONDRAMENT O ENSORRAMENT **Situació:** ESTABILITAT DE L'EXCAVACIÓ COL·LOCACIÓ DE L'ESTINTOLAMENT	2	3	4
6	TREPITJADES SOBRE OBJECTES **Situació:** IRREGULARITAT SUPERFÍCIE DE TREBALL	2	1	2
9	COPS AMB OBJECTES O EINES (TALLS) **Situació:** EINES MANUALS I/O MECÀNIQUES	2	2	3
12	ATRAPAMENT PER BOLCADA DE MÀQUINES, TRACTORS O VEHICLES **Situació:** ESTABILITAT DE LA MAQUINÀRIA RECOLZAMENTS HIDRÀULICS ZONES DE PAS DELIMITADES	1	3	3
13	SOBREESFORÇOS **Situació:** TREBALLS MANUALS D'EXCAVACIÓ I EXTRACCIÓ DE TERRES	1	2	2
14	EXPOSICIÓ A CONDICIONS AMBIENTALS EXTREMES **Situació:** TREBALLS A L'EXTERIOR	1	2	2
16	EXPOSICIÓ A CONTACTES ELÈCTRICS **Situació:** EXISTÈNCIA D'INSTAL·LACIONS ELÈCTRIQUES SOTERRADES	1	3	3
17	INHALACIÓ O INGESTIÓ DE SUBSTANCIES NOCIVES **Situació:** POLS TERRES	2	1	2

CVE: 20200-06276-11421-11074

25	ATROPELLAMENTS O COPS AMB VEHICLES **Situació:** CIRCULACIÓ INTERIOR D'OBRA	1	3	3
26	EXPOSICIÓ A SOROLLS **Situació:** MAQUINÀRIA	2	1	2
27	EXPOSICIÓ A VIBRACIONS **Situació:** MAQUINÀRIA	2	1	2

P: Probabilitat (1,2,3) / G: Gravetat (1,2,3) / A: Avaluació (1,2,3,4,5)

MESURES PREVENTIVES

Codi	Descripció	Riscos
I0000002	Planificar els treballs per a mantenir el màxim de temps possible les proteccions	1
I0000003	Itineraris preestablerts i balissats per al personal	1
I0000004	Revisió i manteniment periòdic de SPC	1
I0000012	Assegurar les escales de mà	1
I0000013	Ordre i neteja	2 /6 /17
I0000014	Preparació i manteniment de les superfícies de treball	2 /6
I0000015	Organització de les zones de pas i emmagatzematge	2 /6
I0000020	No realitzar treballs a la mateixa vertical	3
I0000021	Establir punts de referència per a controlar els moviments de l'estructura	3
I0000023	Sol·licitar dades de les característiques físiques de les terres	3
I0000024	Execució de treballs a l'interior de rases per equips	3
I0000026	Planificació de recorreguts i maniobres per a màquines i camions	12
I0000038	Substituir lo manual per lo mecànic	9
I0000039	Planificació de compra i programa de manteniment d'eines	9
I0000040	Formació de l'operari en l'ús i manteniment d'eines	9 /12 /13
I0000051	Adequació dels recorreguts de la maquinària	12
I0000053	Procediment d'utilització de la maquinària	12
I0000055	Elecció dels equips de manteniment	13
I0000056	Paletització i eines ergonòmiques	13
I0000060	Suspensió de les feines en condicions extremes	14
I0000061	Rotació dels llocs de treball	27
I0000062	Planificar els treballs per a realitzar-los en zones protegides	26
I0000074	Reg de les zones de treball	17
I0000083	Dispositius d'alarma	16
I0000103	Planificació de les àrees de treball	25
I0000104	Accessos i circulació independents per a personal i maquinària	25
I0000105	Anivellar la maquinària per a la realització de l'activitat	25
I0000106	El personal no ha de descansar al costat de màquines aturades	25
I0000107	Limitació de la velocitat dels vehicles	25
I0000108	Eliminar el soroll en origen	26
I0000110	Eliminar vibracions en origen	27

FORMACIÓ DE REBLERTS I TERRAPLENS AMB TERRES O PEDRES (PRÒPIES DE L'OBRA O NO) AMB MITJANS MECÀNICS

Avaluació de riscos

Id	Risc	P	G	A
1	CAIGUDA DE PERSONES A DIFERENT NIVELL **Situació:** CIRCULACIÓ EN VORES DE TERRAPLENAT ACCÉS A ZONES DE TREBALL	1	2	2
2	CAIGUDA DE PERSONES AL MATEIX NIVELL **Situació:** IRREGULARITAT SUPERFÍCIE DE TREBALL ACCÉS A ZONES DE TREBALL APLEC DE TERRES	2	1	2
3	CAIGUDA D'OBJECTES PER DESPLOM, ESFONDRAMENT O ENSORRAMENT **Situació:** INESTABILITAT DE TALUSSOS	1	2	2
4	CAIGUDA D'OBJECTES PER MANIPULACIÓ O DE MATERIALS TRANSPORTATS **Situació:** MANUTENCIÓ DE TERRES O BLOCS DE PEDRA AL TALL NO RESPECTAR DISTÀNCIA DE SEGURETAT	1	3	3
6	TREPITJADES SOBRE OBJECTES **Situació:** IRREGULARITAT SUPERFÍCIE DE TREBALL	2	1	2
12	ATRAPAMENT PER BOLCADA DE MÀQUINES, TRACTORS O VEHICLES **Situació:** INESTABILITAT DEL VEHICLE: RECOLZAMENTS HIDRÀULICS ZONES DE CIRCULACIÓ EN CONDICIONS	1	3	3
13	SOBREESFORÇOS **Situació:** TREBALLS MANUALS	1	2	2
14	EXPOSICIÓ A CONDICIONS AMBIENTALS EXTREMES **Situació:** TREBALLS A L'EXTERIOR	1	2	2
17	INHALACIÓ O INGESTIÓ DE SUBSTANCIES NOCIVES **Situació:** POLS	2	1	2
25	ATROPELLAMENTS O COPS AMB VEHICLES **Situació:** CIRCULACIÓ INTERIOR DE VEHICLES	2	2	3
26	EXPOSICIÓ A SOROLLS **Situació:** MAQUINÀRIA	2	1	2
27	EXPOSICIÓ A VIBRACIONS **Situació:** MAQUINÀRIA	2	1	2

P: Probabilitat (1,2,3) / G: Gravetat (1,2,3) / A: Avaluació (1,2,3,4,5)

MESURES PREVENTIVES

Codi	Descripció	Riscos
I0000002	Planificar els treballs per a mantenir el màxim de temps possible les proteccions	1
I0000003	Itineraris preestablerts i balissats per al personal	1 /4
I0000013	Ordre i neteja	2 /6 /17
I0000014	Preparació i manteniment de les superfícies de treball	2 /6
I0000015	Organització de les zones de pas i emmagatzematge	2
I0000020	No realitzar treballs a la mateixa vertical	3
I0000023	Sol·licitar dades de les característiques físiques de les terres	3
I0000025	Planificació d'àrees i llocs de treball	4
I0000026	Planificació de recorreguts i maniobres per a màquines i camions	4
I0000027	Elecció dels mitjans auxiliars de manteniment	4
I0000028	Impedir l'accés de personal dins del radi d'acció de càrregues suspeses	4
I0000040	Formació de l'operari en l'ús i manteniment d'eines	12 /13
I0000051	Adequació dels recorreguts de la maquinària	12
I0000053	Procediment d'utilització de la maquinària	12
I0000054	Ús de recolzaments hidràulics	12
I0000055	Elecció dels equips de manteniment	13
I0000060	Suspensió de les feines en condicions extremes	14
I0000061	Rotació dels llocs de treball	27
I0000062	Planificar els treballs per a realitzar-los en zones protegides	26
I0000074	Reg de les zones de treball	17
I0000103	Planificació de les àrees de treball	25
I0000104	Accessos i circulació independents per a personal i maquinària	25
I0000105	Anivellar la maquinària per a la realització de l'activitat	25
I0000106	El personal no ha de descansar al costat de màquines aturades	25
I0000107	Limitació de la velocitat dels vehicles	25
I0000108	Eliminar el soroll en origen	26
I0000110	Eliminar vibracions en origen	27

CÀRREGA MECÀNICA SOBRE CAMIÓ DE TERRES, PEDRES O RUNA PROCEDENTS DE L'EXCAVACIÓ EN OBRA PER A TRANSPORT POSTERIOR A LA MATEIXA OBRA O A ABOCADOR

Avaluació de riscos

Id	Risc	P	G	A
2	CAIGUDA DE PERSONES AL MATEIX NIVELL **Situació:** IRREGULARITAT ZONA DE TREBALL ACCÉS AL TALL	2	1	2
4	CAIGUDA D'OBJECTES PER MANIPULACIÓ O DE MATERIALS TRANSPORTATS **Situació:** FEINES DE CÀRREGA DE CAMIONS CAMIONS SOBRECÀRREGATS MAQUINÀRIA NO ADIENT	2	2	3
11	ATRAPAMENT PER O ENTRE OBJECTES **Situació:** MAQUINÀRIA NO ADIENT	2	3	4

CVE: 20200-06276-11421-11074

12	ATRAPAMENT PER BOLCADA DE MÀQUINES, TRACTORS O VEHICLES **Situació:** IRREGULARITAT DE SUPERFÍCIE DE TREBALL I ITINERARIS OBRA ESTABILITAT DELS RECOLZAMENTS HIDRÀULICS	2	3	4
13	SOBREESFORÇOS **Situació:** TREBALLS MANUALS	1	2	2
14	EXPOSICIÓ A CONDICIONS AMBIENTALS EXTREMES **Situació:** TREBALLS A L'EXTERIOR	2	1	2
17	INHALACIÓ O INGESTIÓ DE SUBSTANCIES NOCIVES **Situació:** POLS DE L'EXCAVACIÓ, CÀRREGA I TRANSPORT DE TERRES	2	2	3
25	ATROPELLAMENTS O COPS AMB VEHICLES **Situació:** CIRCULACIÓ INTERIOR D'OBRA	2	3	4
26	EXPOSICIÓ A SOROLLS **Situació:** MAQUINÀRIA	2	1	2
27	EXPOSICIÓ A VIBRACIONS **Situació:** MAQUINÀRIA	2	1	2

P: Probabilitat (1,2,3) / G: Gravetat (1,2,3) / A: Avaluació (1,2,3,4,5)

MESURES PREVENTIVES

Codi	Descripció	Riscos
I0000002	Planificar els treballs per a mantenir el màxim de temps possible les proteccions	2
I0000003	Itineraris preestablerts i balissats per al personal	2
I0000004	Revisió i manteniment periòdic de SPC	2
I0000025	Planificació d'àrees i llocs de treball	4
I0000026	Planificació de recorreguts i maniobres per a màquines i camions	4
I0000029	No balancejar les càrregues suspeses	4
I0000040	Formació de l'operari en l'ús i manteniment d'eines	12 /13
I0000047	Planificació i procediments per a la càrrega i descàrrega de materials	11
I0000048	No treballar al costat de paraments acabats de fer (< 48 h)	11
I0000050	No treballar ni estar al radi d'acció de les càrregues suspeses	11
I0000051	Adequació dels recorreguts de la maquinària	12
I0000053	Procediment d'utilització de la maquinària	12
I0000054	Ús de recolzaments hidràulics	12
I0000060	Suspensió de les feines en condicions extremes	14
I0000061	Rotació dels llocs de treball	27
I0000062	Planificar els treballs per a realitzar-los en zones protegides	26
I0000074	Reg de les zones de treball	17
I0000103	Planificació de les àrees de treball	25
I0000104	Accessos i circulació independents per a personal i maquinària	25
I0000105	Anivellar la maquinària per a la realització de l'activitat	25
I0000106	El personal no ha de descansar al costat de màquines aturades	25
I0000107	Limitació de la velocitat dels vehicles	25
I0000108	Eliminar el soroll en origen	26
I0000110	Eliminar vibracions en origen	27

FONAMENTS

REALITZACIÓ D'ELEMENTS PORTANTS TEMPORALS PER AL SOSTENIMENT DE TERRES O D'ELEMENTS CONTRUCTIUS VERTICALS O HORITZONTALS

Avaluació de riscos

Id	Risc	P	G	A
1	CAIGUDA DE PERSONES A DIFERENT NIVELL **Situació:** ITINERARIS D'OBRA TREBALLS EN ALÇADA PROCÉS DE COLOCACIÓ D'ESTREBS	2	3	4
2	CAIGUDA DE PERSONES AL MATEIX NIVELL **Situació:** ITINERARIS D'OBRA ÀREA DE TREBALL MANCA D'IL·LUMINACIÓ	1	1	1
4	CAIGUDA D'OBJECTES PER MANIPULACIÓ O DE MATERIALS TRANSPORTATS **Situació:** COL·LOCACIÓ, MANIPULACIÓ I AJUST DE PECES	2	3	4
6	TREPITJADES SOBRE OBJECTES **Situació:** ITINERARIS D'OBRA ÀREA DE TREBALL ELEMENTS PUNXANTS MANCA D'IL·LUMINACIÓ	1	1	1
9	COPS AMB OBJECTES O EINES (TALLS) **Situació:** ÚS D'EINES MANUALS I/O MECÀNIQUES AMB ELEMENTS ESTRUCTURALS	2	1	2
10	PROJECCIÓ DE FRAGMENTS O PARTÍCULES **Situació:** PROCESSOS D'AJUSTAMENT DE PECES ÚS DEL MARTELL PNEUMÀTIC	2	2	3
11	ATRAPAMENT PER O ENTRE OBJECTES **Situació:** AMB ELEMENTS ESTRUCTURALS	2	3	4
13	SOBREESFORÇOS **Situació:** MANIPULACIÓ MANUAL D'EINES I MATERIAL	2	2	3
14	EXPOSICIÓ A CONDICIONS AMBIENTALS EXTREMES **Situació:** TREBALLS A L'EXTERIOR	1	2	2
25	ATROPELLAMENTS O COPS AMB VEHICLES **Situació:** INTERFERÈNCIA ÀREA DE TREBALL PROCESSOS DE MANUTENCIÓ, GUIAT DE MATERIALS	2	3	4

P: Probabilitat (1,2,3) / G: Gravetat (1,2,3) / A: Avaluació (1,2,3,4,5)

MESURES PREVENTIVES

Codi	Descripció	Riscos
I0000003	Itineraris preestablerts i balissats per al personal	1
I0000004	Revisió i manteniment periòdic de SPC	1 /11
I0000005	Integrar la seguretat al disseny arquitectònic	1
I0000006	Disseny i estudi de les mesures preventives en fase de projecte	1
I0000008	Personal qualificat per a treballs en alçada	1
I0000010	Executar les escales a la vegada que el sostre de la planta a la que doni accés	1
I0000012	Assegurar les escales de mà	1
I0000013	Ordre i neteja	2 /6
I0000014	Preparació i manteniment de les superfícies de treball	2 /6
I0000015	Organització de les zones de pas i emmagatzematge	2 /6
I0000017	Als plans inclinats, treballar sobre superfícies rugoses i no lliscants	2
I0000020	No realitzar treballs a la mateixa vertical	4
I0000025	Planificació d'àrees i llocs de treball	4
I0000026	Planificació de recorreguts i maniobres per a màquines i camions	4
I0000027	Elecció dels mitjans auxiliars de manteniment	4
I0000028	Impedir l'accés de personal dins del radi d'acció de càrregues suspeses	4
I0000029	No balancejar les càrregues suspeses	4
I0000031	Per a la manipulació de materials voluminosos i/o pesats, sol·licitar un procediment de treball específic	4
I0000033	Sol·licitar habilitació professional del personal encarregat del manteniment de l'obra	4
I0000038	Substituir lo manual per lo mecànic	9 /10
I0000039	Planificació de compra i programa de manteniment d'eines	9
I0000040	Formació de l'operari en l'ús i manteniment d'eines	9
I0000041	Substituir la fabricació a obra per la prefabricació a taller	9
I0000042	Evitar processos de manipulació de materials a obra	9
I0000044	Evitar processos de tallat de materials a l'obra	10
I0000045	Formació	10 /13
I0000046	Evitar processos d'ajust en obra	10
I0000047	Planificació i procediments per a la càrrega i descàrrega de materials	11
I0000050	No treballar ni estar al radi d'acció de les càrregues suspeses	11
I0000055	Elecció dels equips de manteniment	13
I0000058	Adaptar la feina a les característiques individuals de la persona que la realitza	13
I0000059	Elecció dels materials alternatius poc pessats i més manegables	13
I0000060	Suspensió de les feines en condicions extremes	14
I0000061	Rotació dels llocs de treball	14
I0000062	Planificar els treballs per a realitzar-los en zones protegides	14
I0000063	En cas de vent, apuntalament i fixació de tots els elements inestables	14
I0000064	Suspensió de les feines a cobertes inclinades amb vent superior a 40 km/h	14
I0000103	Planificació de les àrees de treball	25
I0000104	Accessos i circulació independents per a personal i maquinària	25
I0000105	Anivellar la maquinària per a la realització de l'activitat	25
I0000106	El personal no ha de descansar al costat de màquines aturades	25

CVE: 20200-06276-11421-11074

PAVIMENTS

EXECUCIÓ I MANTENIMENT DE PAVIMENTS CONTINUS

AVALUACIÓ DE RISCOS

Id	Risc	P	G	A
1	CAIGUDA DE PERSONES A DIFERENT NIVELL **Situació:** TREBALLS EN VORES DE TALÚS	1	3	3
2	CAIGUDA DE PERSONES AL MATEIX NIVELL **Situació:** ITINERARI OBRA APLECS DE MATERIAL	2	2	3
4	CAIGUDA D'OBJECTES PER MANIPULACIÓ O DE MATERIALS TRANSPORTATS **Situació:** TRANSPORT DE BETUMS, TERRES, QUITRANS...	1	2	2
6	TREPITJADES SOBRE OBJECTES **Situació:** TREPITJADES SOBRE ELEMENTS CALENTS. BETUMS, QUITRANS...	2	1	2
9	COPS AMB OBJECTES O EINES (TALLS) **Situació:** ÚS D'EINES MANUALS COPS AMB MAQUINÀRIA	1	2	2
10	PROJECCIÓ DE FRAGMENTS O PARTÍCULES **Situació:** TREBALLS DE COL·LOCACIÓ I ESTESA DE BETUMS, QUITRANS...	2	1	2
11	ATRAPAMENT PER O ENTRE OBJECTES **Situació:** MAQUINÀRIA PRÒPIA DE L'OBRA	1	2	2
12	ATRAPAMENT PER BOLCADA DE MÀQUINES, TRACTORS O VEHICLES **Situació:** MAQUINÀRIA DE COMPACTACIÓ EN LA PROXIMITAT DE LES VORES DEL TALÚS	1	3	3
13	SOBREESFORÇOS **Situació:** ÚS D'EINES MANUALS	2	2	3
14	EXPOSICIÓ A CONDICIONS AMBIENTALS EXTREMES **Situació:** TREBALLS A L'EXTERIOR	1	2	2
15	CONTACTES TÈRMICS **Situació:** COL·LOCACIÓ DE BETUMS	2	2	3
16	EXPOSICIÓ A CONTACTES ELÈCTRICS **Situació:** CONTACTES DIRECTES I INDIRECTES CONTACTES AMB INSTAL·LACIONS EXISTENTS	1	2	2
17	INHALACIÓ O INGESTIÓ DE SUBSTANCIES NOCIVES **Situació:** POLS DE LA CIRCULACIÓ DE VEHICLES POLS DE SITGES DE CIMENT	2	1	2
25	ATROPELLAMENTS O COPS AMB VEHICLES **Situació:** CIRCULACIÓ ALIENA I PRÒPIA DE L'OBRA	1	3	3
27	EXPOSICIÓ A VIBRACIONS **Situació:** MAQUINÀRIA	1	2	2

P: Probabilitat (1,2,3) / G: Gravetat (1,2,3) / A: Avaluació (1,2,3,4,5)

MESURES PREVENTIVES

Codi	Descripció	Riscos
I0000002	Planificar els treballs per a mantenir el màxim de temps possible les proteccions	1
I0000003	Itineraris preestablerts i balissats per al personal	1
I0000004	Revisió i manteniment periòdic de SPC	1
I0000013	Ordre i neteja	2 /6 /17
I0000014	Preparació i manteniment de les superfícies de treball	2 /6
I0000015	Organització de les zones de pas i emmagatzematge	2 /6
I0000026	Planificació de recorreguts i maniobres per a màquines i camions	4
I0000027	Elecció dels mitjans auxiliars de manteniment	4
I0000028	Impedir l'accés de personal dins del radi d'acció de càrregues suspeses	4
I0000031	Per a la manipulació de materials voluminosos i/o pesats, sol·licitar un procediment de treball específic	4
I0000038	Substituir lo manual per lo mecànic	9 /10 /15
I0000039	Planificació de compra i programa de manteniment d'eines	9
I0000040	Formació de l'operari en l'ús i manteniment d'eines	9 /11 /12
I0000042	Evitar processos de manipulació de materials a obra	9
I0000045	Formació	10 /13
I0000051	Adequació dels recorreguts de la maquinària	12
I0000053	Procediment d'utilització de la maquinària	12 /15
I0000055	Elecció dels equips de manteniment	13
I0000060	Suspensió de les feines en condicions extremes	14
I0000061	Rotació dels llocs de treball	27
I0000067	No treballar al costat de línies elèctriques amb cables nusos	16
I0000068	Elecció i manteniment de les eines elèctriques	16
I0000069	Formació i habilitació específica per a cada eina	16
I0000070	Compliment del REBT pel que fa a equips de protecció	16
I0000071	Revisió de la posta a terra	16
I0000073	Disposar de quadres elèctrics secundaris	16
I0000074	Reg de les zones de treball	17
I0000086	Substituir els materials amb substàncies nocives	17
I0000103	Planificació de les àrees de treball	25
I0000104	Accessos i circulació independents per a personal i maquinària	25
I0000105	Anivellar la maquinària per a la realització de l'activitat	25
I0000106	El personal no ha de descansar al costat de màquines aturades	25
I0000107	Limitació de la velocitat dels vehicles	25
I0000110	Eliminar vibracions en origen	27

EXECUCIÓ I MANTENIMENT DE PAVIMENTS DISCONTINUS

Avaluació de riscos

Id	Risc	P	G	A
2	CAIGUDA DE PERSONES AL MATEIX NIVELL **Situació:** ITINERARI D'OBRA IRREGULARITAT DE LA ZONA DE TREBALL	2	1	2
4	CAIGUDA D'OBJECTES PER MANIPULACIÓ O DE MATERIALS TRANSPORTATS **Situació:** TRANSPORT DE MATERIAL MANIPULACIÓ DE BLOCS DE PEDRA	2	1	2
6	TREPITJADES SOBRE OBJECTES **Situació:** ITINERARI D'OBRA APLECS DE MATERIAL	2	1	2
9	COPS AMB OBJECTES O EINES (TALLS) **Situació:** ÚS D'EINES MANUALS	2	1	2
10	PROJECCIÓ DE FRAGMENTS O PARTÍCULES **Situació:** TALL EN SEC DE PECES, PEDRES RETIRADA DE RUNA	1	2	2
12	ATRAPAMENT PER BOLCADA DE MÀQUINES, TRACTORS O VEHICLES **Situació:** TREBALLS DE COL·LOCACIÓ DE MATERIAL PRÒXIM A TALUSSOS	1	2	2
13	SOBREESFORÇOS **Situació:** MANIPULACIÓ DE MATERIALS ÚS D'EINES MANUALS	2	1	2
14	EXPOSICIÓ A CONDICIONS AMBIENTALS EXTREMES **Situació:** TREBALLS A L'EXTERIOR	1	2	2
16	EXPOSICIÓ A CONTACTES ELÈCTRICS **Situació:** CONTACTES DIRECTES I INDIRECTES EXISTENCIA D'INSTAL·LACIONS SOTERRADES DESCÀRREGA DE MATERIAL	1	3	3
17	INHALACIÓ O INGESTIÓ DE SUBSTANCIES NOCIVES **Situació:** POLS DE TERRES CONFECCIÓ DE MORTER TALL DE PEDRA, CERÀMICA	2	1	2
18	CONTACTES AMB SUBSTANCIES NOCIVES (CÀUSTIQUES, CORROSIVES, IRRITANTS O AL·LERGÈNIQUES) **Situació:** CONTACTES AMB MORTER (CIMENT)	2	1	2
25	ATROPELLAMENTS O COPS AMB VEHICLES **Situació:** CIRCULACIÓ ALIENA I PRÒPIA D'OBRA FEINES DE MANTENIMIENT	2	2	3
26	EXPOSICIÓ A SOROLLS **Situació:** MAQUINÀRIA	2	1	2

P: Probabilitat (1,2,3) / G: Gravetat (1,2,3) / A: Avaluació (1,2,3,4,5)

CVE: 20200-06276-11421-11074

MESURES PREVENTIVES

Codi	Descripció	Riscos
I0000013	Ordre i neteja	2 /6 /17
I0000014	Preparació i manteniment de les superfícies de treball	2 /6
I0000015	Organització de les zones de pas i emmagatzematge	2 /6
I0000025	Planificació d'àrees i llocs de treball	4
I0000026	Planificació de recorreguts i maniobres per a màquines i camions	4
I0000027	Elecció dels mitjans auxiliars de manteniment	4
I0000028	Impedir l'accés de personal dins del radi d'acció de càrregues suspeses	4
I0000030	Suspendre i aixecar les càrregues dins de l'embolcall o fleixos originals	4
I0000031	Per a la manipulació de materials voluminosos i/o pesats, sol·licitar un procediment de treball específic	4
I0000033	Sol·licitar habilitació professional del personal encarregat del manteniment de l'obra	4
I0000038	Substituir lo manual per lo mecànic	9 /10
I0000039	Planificació de compra i programa de manteniment d'eines	9
I0000040	Formació de l'operari en l'ús i manteniment d'eines	9 /12 /13
I0000041	Substituir la fabricació a obra per la prefabricació a taller	9
I0000042	Evitar processos de manipulació de materials a obra	9
I0000044	Evitar processos de tallat de materials a l'obra	10
I0000045	Formació	10 /18
I0000046	Evitar processos d'ajust en obra	10
I0000051	Adequació dels recorreguts de la maquinària	12
I0000053	Procediment d'utilització de la maquinària	12
I0000055	Elecció dels equips de manteniment	13
I0000056	Paletització i eines ergonòmiques	13
I0000059	Elecció dels materials alternatius poc pessats i més manegables	13
I0000060	Suspensió de les feines en condicions extremes	14
I0000061	Rotació dels llocs de treball	17
I0000062	Planificar els treballs per a realitzar-los en zones protegides	14 /26
I0000067	No treballar al costat de línies elèctriques amb cables nusos	16
I0000068	Elecció i manteniment de les eines elèctriques	16
I0000069	Formació i habilitació específica per a cada eina	16
I0000070	Compliment del REBT pel que fa a equips de protecció	16
I0000071	Revisió de la posta a terra	16
I0000072	Realitzar els treballs sobre superfícies seques	16
I0000073	Disposar de quadres elèctrics secundaris	16
I0000074	Reg de les zones de treball	17
I0000076	Reconeixement dels materials a enderrocar	17
I0000078	Evitar processos de divisió de material en sec	17
I0000080	Elecció dels materials al disseny del projecte	17
I0000084	Tall de material ceràmic per via humida	17
I0000086	Substituir els materials amb substàncies nocives	17 /18
I0000103	Planificació de les àrees de treball	25
I0000104	Accessos i circulació independents per a personal i maquinària	25
I0000105	Anivellar la maquinària per a la realització de l'activitat	25
I0000107	Limitació de la velocitat dels vehicles	25
I0000108	Eliminar el soroll en origen	26

INSTAL·LACIONS DE DRENATGE, D'EVACUACIÓ I CANALITZACIONS

XARXA HORITZONTAL D'EVACUACIÓ SOTERRADA, DE POUS DE REGISTRE, DRENATGES I DESGUASSOS, DE MATERIAL PREFABRICAT

AVALUACIÓ DE RISCOS

Id	Risc	P	G	A
1	CAIGUDA DE PERSONES A DIFERENT NIVELL **Situació:** CAIGUDES EN RASES I POUS	2	3	4
2	CAIGUDA DE PERSONES AL MATEIX NIVELL **Situació:** IRREGULARITAT DE LA ZONA DE TREBALL	2	1	2
3	CAIGUDA D'OBJECTES PER DESPLOM, ESFONDRAMENT O ENSORRAMENT **Situació:** CAIGUDA DE TERRA PROPERA A LA RASA O POU INESTABILITAT DEL TALÚS	2	3	4
4	CAIGUDA D'OBJECTES PER MANIPULACIÓ O DE MATERIALS TRANSPORTATS **Situació:** MANUTENCIÓ I COL·LOCACIÓ DE MATERIALS EN OBRA	2	2	3
6	TREPITJADES SOBRE OBJECTES **Situació:** APLECS DE MATERIAL IRREGULARITAT DE LA ZONA DE TREBALL	1	1	1
10	PROJECCIÓ DE FRAGMENTS O PARTÍCULES **Situació:** TREBALLS DE COL·LOCACIÓ Y AJUST DE MATERIALS	1	2	2
11	ATRAPAMENT PER O ENTRE OBJECTES **Situació:** TREBALLS DE COL·LOCACIÓ I AJUST DE MATERIALS	2	2	3
13	SOBREESFORÇOS **Situació:** MANIPULACIÓ DE MATERIALS PESATS	2	2	3
14	EXPOSICIÓ A CONDICIONS AMBIENTALS EXTREMES **Situació:** TREBALLS A L'EXTERIOR	2	2	3
15	CONTACTES TÈRMICS **Situació:** CONTACTES DIRECTES I INDIRECTES EXISTENCIA D'INSTAL·LACIONS SOTERRADES	1	2	2
17	INHALACIÓ O INGESTIÓ DE SUBSTANCIES NOCIVES **Situació:** POLS, GASOS DESPRESOS DE PROCESSOS DE COL·LOCACIÓ	1	2	2
18	CONTACTES AMB SUBSTANCIES NOCIVES (CÀUSTIQUES, CORROSIVES, IRRITANTS O AL·LERGÈNIQUES) **Situació:** CONTACTES AMB COLES, CIMENT	1	2	2
24	ACCIDENTS CAUSATS PER ÉSSERS VIUS **Situació:** MÚRIDS	1	2	2
25	ATROPELLAMENTS O COPS AMB VEHICLES **Situació:** VEHICLEOS PROPIS I ALIENS DE L'OBRA	2	3	4

P: Probabilitat (1,2,3) / G: Gravetat (1,2,3) / A: Avaluació (1,2,3,4,5)

MESURES PREVENTIVES

Codi	Descripció	Riscos
I0000002	Planificar els treballs per a mantenir el màxim de temps possible les proteccions	1
I0000003	Itineraris preestablerts i balissats per al personal	1
I0000004	Revisió i manteniment periòdic de SPC	1 /3 /25
I0000012	Assegurar les escales de mà	1
I0000013	Ordre i neteja	2 /6
I0000014	Preparació i manteniment de les superfícies de treball	1 /2 /6
I0000015	Organització de les zones de pas i emmagatzematge	2 /6
I0000020	No realitzar treballs a la mateixa vertical	3
I0000023	Sol·licitar dades de les característiques físiques de les terres	3
I0000024	Execució de treballs a l'interior de rases per equips	3
I0000025	Planificació d'àrees i llocs de treball	1 /3 /4 /25
I0000026	Planificació de recorreguts i maniobres per a màquines i camions	3 /4
I0000027	Elecció dels mitjans auxiliars de manteniment	4
I0000028	Impedir l'accés de personal dins del radi d'acció de càrregues suspeses	4
I0000029	No balancejar les càrregues suspeses	4
I0000030	Suspendre i aixecar les càrregues dins de l'embolcall o fleixos originals	4
I0000031	Per a la manipulació de materials voluminosos i/o pesats, sol·licitar un procediment de treball específic	4
I0000038	Substituir lo manual per lo mecànic	10
I0000039	Planificació de compra i programa de manteniment d'eines	11
I0000044	Evitar processos de tallat de materials a l'obra	10
I0000045	Formació	10 /11 /13 /18
I0000046	Evitar processos d'ajust en obra	10
I0000047	Planificació i procediments per a la càrrega i descàrrega de materials	11
I0000048	No treballar al costat de paraments acabats de fer (< 48 h)	11
I0000050	No treballar ni estar al radi d'acció de les càrregues suspeses	11
I0000056	Paletització i eines ergonòmiques	13
I0000059	Elecció dels materials alternatius poc pessats i més manegables	13
I0000060	Suspensió de les feines en condicions extremes	14
I0000061	Rotació dels llocs de treball	14
I0000062	Planificar els treballs per a realitzar-los en zones protegides	14
I0000067	No treballar al costat de línies elèctriques amb cables nusos	15
I0000068	Elecció i manteniment de les eines elèctriques	15
I0000069	Formació i habilitació específica per a cada eina	15
I0000070	Compliment del REBT pel que fa a equips de protecció	15
I0000071	Revisió de la posta a terra	15
I0000072	Realitzar els treballs sobre superfícies seques	15

CVE: 20200-06276-11421-11074

4	CAIGUDA D'OBJECTES PER MANIPULACIÓ O DE MATERIALS TRANSPORTATS **Situació:** MANUTENCIÓ I COL·LOCACIÓ DE MATERIALS EN OBRA	2	2	3
6	TREPITJADES SOBRE OBJECTES **Situació:** APLECS DE MATERIAL IRREGULARITAT DE LA ZONA DE TREBALL	1	1	1
10	PROJECCIÓ DE FRAGMENTS O PARTÍCULES **Situació:** TREBALLS DE COL·LOCACIÓ Y AJUST DE MATERIALS	1	2	2
11	ATRAPAMENT PER O ENTRE OBJECTES **Situació:** TREBALLS DE COL·LOCACIÓ I AJUST DE MATERIALS	2	2	3
13	SOBREESFORÇOS **Situació:** MANIPULACIÓ DE MATERIALS PESATS	2	2	3
14	EXPOSICIÓ A CONDICIONS AMBIENTALS EXTREMES **Situació:** TREBALLS A L'EXTERIOR	2	2	3
15	CONTACTES TÈRMICS **Situació:** CONTACTES DIRECTES I INDIRECTES EXISTENCIA D'INSTAL·LACIONS SOTERRADES	1	2	2
17	INHALACIÓ O INGESTIÓ DE SUBSTANCIES NOCIVES **Situació:** POLS, GASOS DESPRESOS DE PROCESSOS DE COL·LOCACIÓ	1	2	2
18	CONTACTES AMB SUBSTANCIES NOCIVES (CÀUSTIQUES, CORROSIVES, IRRITANTS O AL·LERGÈNIQUES) **Situació:** CONTACTES AMB COLES, CIMENT	1	2	2
24	ACCIDENTS CAUSATS PER ÉSSERS VIUS **Situació:** MÚRIDS	1	2	2
25	ATROPELLAMENTS O COPS AMB VEHICLES **Situació:** VEHICLEOS PROPIS I ALIENS DE L'OBRA	2	3	4

P: Probabilitat (1,2,3) / G: Gravetat (1,2,3) / A: Avaluació (1,2,3,4,5)

MESURES PREVENTIVES

Codi	Descripció	Riscos
I0000002	Planificar els treballs per a mantenir el màxim de temps possible les proteccions	1
I0000003	Itineraris preestablerts i balissats per al personal	1
I0000004	Revisió i manteniment periòdic de SPC	1 /3 /25
I0000012	Assegurar les escales de mà	1
I0000013	Ordre i neteja	2 /6
I0000014	Preparació i manteniment de les superfícies de treball	1 /2 /6
I0000015	Organització de les zones de pas i emmagatzematge	2 /6
I0000020	No realitzar treballs a la mateixa vertical	3
I0000023	Sol·licitar dades de les característiques físiques de les terres	3
I0000024	Execució de treballs a l'interior de rases per equips	3
I0000025	Planificació d'àrees i llocs de treball	1 /3 /4 /25
I0000026	Planificació de recorreguts i maniobres per a màquines i camions	3 /4
I0000027	Elecció dels mitjans auxiliars de manteniment	4
I0000028	Impedir l'accés de personal dins del radi d'acció de càrregues suspeses	4
I0000029	No balancejar les càrregues suspeses	4
I0000030	Suspendre i aixecar les càrregues dins de l'embolcall o fleixos originals	4
I0000031	Per a la manipulació de materials voluminosos i/o pesats, sol·licitar un procediment de treball específic	4
I0000038	Substituir lo manual per lo mecànic	10
I0000039	Planificació de compra i programa de manteniment d'eines	11
I0000044	Evitar processos de tallat de materials a l'obra	10
I0000045	Formació	10 /11 /13 /18
I0000046	Evitar processos d'ajust en obra	10
I0000047	Planificació i procediments per a la càrrega i descàrrega de materials	11
I0000048	No treballar al costat de paraments acabats de fer (< 48 h)	11
I0000050	No treballar ni estar al radi d'acció de les càrregues suspeses	11
I0000056	Paletització i eines ergonòmiques	13
I0000059	Elecció dels materials alternatius poc pessats i més manegables	13
I0000060	Suspensió de les feines en condicions extremes	14
I0000061	Rotació dels llocs de treball	14
I0000062	Planificar els treballs per a realitzar-los en zones protegides	14
I0000067	No treballar al costat de línies elèctriques amb cables nusos	15
I0000068	Elecció i manteniment de les eines elèctriques	15
I0000069	Formació i habilitació específica per a cada eina	15
I0000070	Compliment del REBT pel que fa a equips de protecció	15
I0000071	Revisió de la posta a terra	15
I0000072	Realitzar els treballs sobre superfícies seques	15
I0000073	Disposar de quadres elèctrics secundaris	15
I0000074	Reg de les zones de treball	17
I0000078	Evitar processos de divisió de material en sec	17
I0000079	Realitzar els treballs a l'aire lliure, sempre a sotavent	17
I0000085	Ventilació de les zones de treball	17
I0000086	Substituir els materials amb substàncies nocives	17 /18
I0000101	Actuacions prèvies de desparasitació i desratització	24
I0000102	Procediment previ de treball	24
I0000103	Planificació de les àrees de treball	25
I0000104	Accessos i circulació independents per a personal i maquinària	25
I0000105	Anivellar la maquinària per a la realització de l'activitat	25
I0000106	El personal no ha de descansar al costat de màquines aturades	25
I0000107	Limitació de la velocitat dels vehicles	25

CANONADES PER A GASOS I FLUIDS

TUBS MUNTATS SUPERFICIALMENT

AVALUACIÓ DE RISCOS

Id	Risc	P	G	A
1	CAIGUDA DE PERSONES A DIFERENT NIVELL **Situació:** TREBALLS EN ALÇADA PER AL MUNTATGE D'EQUIPS (DIPÒSITS, VÀLVULES,ETC.)	2	3	4
2	CAIGUDA DE PERSONES AL MATEIX NIVELL **Situació:** ITINERARIS A OBRA	1	2	2
4	CAIGUDA D'OBJECTES PER MANIPULACIÓ O DE MATERIALS TRANSPORTATS **Situació:** EN MANIPULACIÓ D'EINES I EQUIPS EN MANTENIMENT DE MATERIAL	1	3	3
6	TREPITJADES SOBRE OBJECTES **Situació:** EN ITINERARIS A OBRA	2	1	2
9	COPS AMB OBJECTES O EINES (TALLS) **Situació:** AMB EQUIPS, EINES EN PROCÉS DE DESEMBALATGE D'EQUIPS	3	1	3
10	PROJECCIÓ DE FRAGMENTS O PARTÍCULES **Situació:** PER ÚS DE RADIAL EN PROVES DE CÀRREGA FIXACIÓ DE SUPORTS SOLDADURA ELÈCTRICA	3	2	4
11	ATRAPAMENT PER O ENTRE OBJECTES **Situació:** EN LA COL·LOCACIÓ D'ELEMENTS PESANTS (DIPÒSITS)	2	2	3
12	ATRAPAMENT PER BOLCADA DE MÀQUINES, TRACTORS O VEHICLES **Situació:** EN LA COL·LOCACIÓ D'ELEMENTS PESANTS (DIPÒSITS)	1	3	3
13	SOBREESFORÇOS **Situació:** MANIPULACIÓ MANUAL	2	2	3
14	EXPOSICIÓ A CONDICIONS AMBIENTALS EXTREMES **Situació:** TREBALLS A L'EXTERIOR I LLOCS TANCATS	2	2	3
15	CONTACTES TÈRMICS **Situació:** SOLDADURES PER FLUIDS CALENTS	2	2	3
16	EXPOSICIÓ A CONTACTES ELÈCTRICS **Situació:** CONTACTES DIRECTES I INDIRECTES	1	3	3
17	INHALACIÓ O INGESTIÓ DE SUBSTANCIES NOCIVES **Situació:** GASOS SOLDADURA ELÈCTRICA FUITES DE GAS GASOS DE COMBUSTIÓ EN LLOCS TANCATS ÚS DE RADIAL	2	3	4
18	CONTACTES AMB SUBSTANCIES NOCIVES (CÀUSTIQUES, CORROSIVES, IRRITANTS O AL·LERGÈNIQUES) **Situació:** COLES LIQUATS DEL PETROLI	1	2	2
20	EXPLOSIONS **Situació:** OXIACETILÈ PROVES DE CÀRREGA RECIPIENTS A PRESSIÓ	1	3	3

CVE: 20200-06276-11421-11074

21	INCENDIS		1	3	3
	Situació:	PER ESPURNES EN PROCÉS DE PURGATGE PER FUITES DE COMBUSTIBLE PER TREBALLS DE SOLDADURA			

P: Probabilitat (1,2,3) / G: Gravetat (1,2,3) / A: Avaluació (1,2,3,4,5)

MESURES PREVENTIVES

Codi	Descripció	Riscos
I0000003	Itineraris preestablerts i balissats per al personal	1
I0000004	Revisió i manteniment periòdic de SPC	1
I0000006	Disseny i estudi de les mesures preventives en fase de projecte	1
I0000007	Adoptar les mesures preventives necessàries per al manteniment correcte posterior	1
I0000012	Assegurar les escales de mà	1
I0000013	Ordre i neteja	2 /6 /17
I0000014	Preparació i manteniment de les superfícies de treball	2 /6
I0000015	Organització de les zones de pas i emmagatzematge	2 /6
I0000020	No realitzar treballs a la mateixa vertical	4
I0000025	Planificació d'àrees i llocs de treball	4
I0000026	Planificació de recorreguts i maniobres per a màquines i camions	4
I0000027	Elecció dels mitjans auxiliars de manteniment	4
I0000028	Impedir l'accés de personal dins del radi d'acció de càrregues suspeses	4
I0000029	No balancejar les càrregues suspeses	4
I0000030	Suspendre i aixecar les càrregues dins de l'embolcall o fleixos originals	4
I0000031	Per a la manipulació de materials voluminosos i/o pesats, sol·licitar un procediment de treball específic	4
I0000033	Sol·licitar habilitació professional del personal encarregat del manteniment de l'obra	4
I0000038	Substituir lo manual per lo mecànic	9
I0000039	Planificació de compra i programa de manteniment d'eines	9 /11
I0000040	Formació de l'operari en l'ús i manteniment d'eines	9
I0000042	Evitar processos de manipulació de materials a obra	9
I0000044	Evitar processos de tallat de materials a l'obra	10
I0000045	Formació	10 /12 /13 /18 /21
I0000046	Evitar processos d'ajust en obra	10
I0000047	Planificació i procediments per a la càrrega i descàrrega de materials	11
I0000050	No treballar ni estar al radi d'acció de les càrregues suspeses	11
I0000051	Adequació dels recorreguts de la maquinària	12
I0000053	Procediment d'utilització de la maquinària	12
I0000054	Ús de recolzaments hidràulics	12
I0000055	Elecció dels equips de manteniment	13
I0000056	Paletització i eines ergonòmiques	13
I0000058	Adaptar la feina a les característiques individuals de la persona que la realitza	13
I0000059	Elecció dels materials alternatius poc pessats i més manegables	13
I0000060	Suspensió de les feines en condicions extremes	14
I0000061	Rotació dels llocs de treball	14 /17
I0000062	Planificar els treballs per a realitzar-los en zones protegides	14
I0000065	Evitar procés de soldadura a l'obra	15
I0000067	No treballar al costat de línies elèctriques amb cables nusos	16
I0000068	Elecció i manteniment de les eines elèctriques	16
I0000069	Formació i habilitació específica per a cada eina	16
I0000070	Compliment del REBT pel que fa a equips de protecció	16
I0000071	Revisió de la posta a terra	16
I0000072	Realitzar els treballs sobre superfícies seques	16
I0000073	Disposar de quadres elèctrics secundaris	16
I0000078	Evitar processos de divisió de material en sec	17
I0000079	Realitzar els treballs a l'aire lliure, sempre a sotavent	17
I0000080	Elecció dels materials al disseny del projecte	17
I0000082	Aïllament del procés	17
I0000083	Dispositius d'alarma	17
I0000085	Ventilació de les zones de treball	17
I0000086	Substituir els materials amb substàncies nocives	17 /18
I0000091	No soldar sobre contenidors de materials inflamables o explosius (pintures, dissolvents, etc)	20
I0000092	Utilitzar aigua sabonosa per a detectar fuites de gas	20
I0000093	Evitar unions de mànegues amb filferros	20
I0000094	Revisió periòdica dels equips de treball	20
I0000095	Impedir el contacte de l'acetilè amb el coure	20
I0000096	No fumar	20
I0000099	Establir una zona de protecció de radi 10 m, en treballs de soldadura i tall amb serra radial	20 /21

TUBS MUNTATS SOTERRATS

AVALUACIÓ DE RISCOS

Id	Risc		P	G	A
1	CAIGUDA DE PERSONES A DIFERENT NIVELL		2	3	4
	Situació:	TREBALLS EN ALÇADA PER AL MUNTATGE D'EQUIPS (DIPÒSITS, VÀLVULES,ETC.)			
2	CAIGUDA DE PERSONES AL MATEIX NIVELL		1	2	2
	Situació:	ITINERARIS A OBRA			
4	CAIGUDA D'OBJECTES PER MANIPULACIÓ O DE MATERIALS TRANSPORTATS		1	3	3
	Situació:	EN MANIPULACIÓ D'EINES I EQUIPS EN MANTENIMENT DE MATERIAL			
6	TREPITJADES SOBRE OBJECTES		2	1	2
	Situació:	EN ITINERARIS A OBRA			
9	COPS AMB OBJECTES O EINES (TALLS)		3	1	3
	Situació:	AMB EQUIPS, EINES EN PROCÉS DE DESEMBALATGE D'EQUIPS			
10	PROJECCIÓ DE FRAGMENTS O PARTÍCULES		3	2	4
	Situació:	PER ÚS DE RADIAL EN PROVES DE CÀRREGA FIXACIÓ DE SUPORTS SOLDADURA ELÈCTRICA			
11	ATRAPAMENT PER O ENTRE OBJECTES		2	2	3
	Situació:	EN LA COL·LOCACIÓ D'ELEMENTS PESANTS (DIPÒSITS)			
12	ATRAPAMENT PER BOLCADA DE MÀQUINES, TRACTORS O VEHICLES		1	3	3
	Situació:	EN LA COL·LOCACIÓ D'ELEMENTS PESANTS (DIPÒSITS)			
13	SOBREESFORÇOS		2	2	3
	Situació:	MANIPULACIÓ MANUAL			
14	EXPOSICIÓ A CONDICIONS AMBIENTALS EXTREMES		2	2	3
	Situació:	TREBALLS A L'EXTERIOR I LLOCS TANCATS			
15	CONTACTES TÈRMICS		2	2	3
	Situació:	SOLDADURES PER FLUIDS CALENTS			
16	EXPOSICIÓ A CONTACTES ELÈCTRICS		1	3	3
	Situació:	CONTACTES DIRECTES I INDIRECTES			
17	INHALACIÓ O INGESTIÓ DE SUBSTANCIES NOCIVES		2	3	4
	Situació:	GASOS SOLDADURA ELÈCTRICA FUITES DE GAS GASOS DE COMBUSTIÓ EN LLOCS TANCATS ÚS DE RADIAL			
18	CONTACTES AMB SUBSTANCIES NOCIVES (CÀUSTIQUES, CORROSIVES, IRRITANTS O AL·LERGÈNIQUES)		1	2	2
	Situació:	COLES LIQUATS DEL PETROLI			
20	EXPLOSIONS		1	3	3
	Situació:	OXIACETILÈ PROVES DE CÀRREGA RECIPIENTS A PRESSIÓ			
21	INCENDIS		1	3	3
	Situació:	PER ESPURNES EN PROCÉS DE PURGATGE PER FUITES DE COMBUSTIBLE PER TREBALLS DE SOLDADURA			

P: Probabilitat (1,2,3) / G: Gravetat (1,2,3) / A: Avaluació (1,2,3,4,5)

MESURES PREVENTIVES

Codi	Descripció	Riscos
I0000003	Itineraris preestablerts i balissats per al personal	1
I0000004	Revisió i manteniment periòdic de SPC	1
I0000006	Disseny i estudi de les mesures preventives en fase de projecte	1
I0000007	Adoptar les mesures preventives necessàries per al manteniment correcte posterior	1
I0000012	Assegurar les escales de mà	1

CVE: 20200-06276-11421-11074

I0000013	Ordre i neteja	2 /6 /17
I0000014	Preparació i manteniment de les superfícies de treball	2 /6
I0000015	Organització de les zones de pas i emmagatzematge	2 /6
I0000020	No realitzar treballs a la mateixa vertical	4
I0000025	Planificació d'àrees i llocs de treball	4
I0000026	Planificació de recorreguts i maniobres per a màquines i camions	4
I0000027	Elecció dels mitjans auxiliars de manteniment	4
I0000028	Impedir l'accés de personal dins del radi d'acció de càrregues suspeses	4
I0000029	No balancejar les càrregues suspeses	4
I0000030	Suspendre i aixecar les càrregues dins de l'embolcall o fleixos originals	4
I0000031	Per a la manipulació de materials voluminosos i/o pesats, sol·licitar un procediment de treball específic	4
I0000033	Sol·licitar habilitació professional del personal encarregat del manteniment de l'obra	4
I0000038	Substituir lo manual per lo mecànic	9
I0000039	Planificació de compra i programa de manteniment d'eines	9 /11
I0000040	Formació de l'operari en l'ús i manteniment d'eines	9
I0000042	Evitar processos de manipulació de materials a obra	9
I0000044	Evitar processos de tallat de materials a l'obra	10
I0000045	Formació	10 /12 /13 /18 /21
I0000046	Evitar processos d'ajust en obra	10
I0000047	Planificació i procediments per a la càrrega i descàrrega de materials	11
I0000050	No treballar ni estar al radi d'acció de les càrregues suspeses	11
I0000051	Adequació dels recorreguts de la maquinària	12
I0000053	Procediment d'utilització de la maquinària	12
I0000054	Us de recolzaments hidràulics	12
I0000055	Elecció dels equips de manteniment	13
I0000056	Paletització i eines ergonòmiques	13
I0000058	Adaptar la feina a les característiques individuals de la persona que la realitza	13
I0000059	Elecció dels materials alternatius poc pessats i més manegables	13
I0000060	Suspensió de les feines en condicions extremes	14
I0000061	Rotació dels llocs de treball	14 /17
I0000062	Planificar els treballs per a realitzar-los en zones protegides	14
I0000065	Evitar procés de soldadura a l'obra	15
I0000067	No treballar al costat de línies elèctriques amb cables nusos	16
I0000068	Elecció i manteniment de les eines elèctriques	16
I0000069	Formació i habilitació específica per a cada eina	16
I0000070	Compliment del REBT pel que fa a equips de protecció	16
I0000071	Revisió de la posta a terra	16
I0000072	Realitzar els treballs sobre superfícies seques	16
I0000073	Disposar de quadres elèctrics secundaris	16
I0000078	Evitar processos de divisió de material en sec	17
I0000079	Realitzar els treballs a l´aire lliure, sempre a sotavent	17
I0000080	Elecció dels materials al disseny del projecte	17
I0000082	Aïllament del procés	17
I0000083	Dispositius d'alarma	17
I0000085	Ventilació de les zones de treball	17
I0000086	Substituir els materials amb substàncies nocives	17 /18
I0000091	No soldar sobre contenidors de materials inflamables o explosius (pintures, dissolvents, etc)	20
I0000092	Utilitzar aigua sabonosa per a detectar fuites de gas	20
I0000093	Evitar unions de mànegues amb filferros	20
I0000094	Revisió periòdica dels equips de treball	20
I0000095	Impedir el contacte de l'acetilè amb el coure	20
I0000096	No fumar	20
I0000099	Establir una zona de protecció de radi 10 m, en treballs de soldadura i tall amb serra radial	20 /21

INSTAL·LACIONS ELÈCTRIQUES

OPERACIONS DE MUNTATGE, MOVIMENT DE MECANISME I EQUIPS, CONNEXIONS DE LÍNIES, CONNEXIÓ A XARXA, PROVES I POSTA EN FUNCIONAMENT D'INSTAL·LACIONS ELÈCTRIQUES DE BAIXA TENSIÓ

AVALUACIÓ DE RISCOS

Id	Risc	P	G	A
1	CAIGUDA DE PERSONES A DIFERENT NIVELL **Situació:** MUNTATGE I MANTENIMENT D'INSTAL·LACIONS: ÚS DE BANQUETES, BORRIQUETES, BASTIDES	2	3	4
2	CAIGUDA DE PERSONES AL MATEIX NIVELL **Situació:** SUPERFÍCIE IRREGULAR DE TREBALL	1	2	2
4	CAIGUDA D'OBJECTES PER MANIPULACIÓ O DE MATERIALS TRANSPORTATS **Situació:** MANUTENCIÓ, COL·LOCACIÓ D'ELEMENTS PESANTS	1	3	3
6	TREPITJADES SOBRE OBJECTES **Situació:** SUPERFÍCIE DE TREBALL	2	1	2
9	COPS AMB OBJECTES O EINES (TALLS) **Situació:** COPS AMB EQUIPS PELAT DE CABLES ÚS D'EINES MANUALS	2	1	2
10	PROJECCIÓ DE FRAGMENTS O PARTÍCULES **Situació:** EXECUCIÓ DE PERFORADORES PER A FIXACIÓ D'INSTAL·LACIONS	2	1	2
11	ATRAPAMENT PER O ENTRE OBJECTES **Situació:** INSTALACIÓ D'ARMARIS	1	3	3
13	SOBREESFORÇOS **Situació:** MANIPULACIÓ DE MATERIALS PESATS	2	2	3
14	EXPOSICIÓ A CONDICIONS AMBIENTALS EXTREMES **Situació:** TREBALLS A L'EXTERIOR	2	2	3
16	EXPOSICIÓ A CONTACTES ELÈCTRICS **Situació:** CONTACTES DIRECTES I INDIRECTES PROVES D'INSTAL·LACIONS	2	3	4

P: Probabilitat (1,2,3) / G: Gravetat (1,2,3) / A: Avaluació (1,2,3,4,5)

MESURES PREVENTIVES

Codi	Descripció	Riscos
I0000002	Planificar els treballs per a mantenir el màxim de temps possible les proteccions	1
I0000003	Itineraris preestablerts i balissats per al personal	1
I0000004	Revisió i manteniment periòdic de SPC	1
I0000005	Integrar la seguretat al disseny arquitectònic	1
I0000006	Disseny i estudi de les mesures preventives en fase de projecte	1
I0000007	Adoptar les mesures preventives necessàries per al manteniment correcte posterior	1
I0000008	Personal qualificat per a treballs en alçada	1
I0000011	Incorporar al projecte mesures de protecció per al muntatge i manteniment de la instal·lació	1
I0000012	Assegurar les escales de mà	1
I0000013	Ordre i neteja	2 /6
I0000014	Preparació i manteniment de les superfícies de treball	2 /6
I0000015	Organització de les zones de pas i emmagatzematge	2 /6
I0000017	Als plans inclinats, treballar sobre superfícies rugoses i no lliscants	2
I0000025	Planificació d'àrees i llocs de treball	4
I0000026	Planificació de recorreguts i maniobres per a màquines i camions	4
I0000027	Elecció dels mitjans auxiliars de manteniment	4
I0000028	Impedir l'accés de personal dins del radi d'acció de càrregues suspeses	4
I0000029	No balancejar les càrregues suspeses	4
I0000030	Suspendre i aixecar les càrregues dins de l'embolcall o fleixos originals	4
I0000031	Per a la manipulació de materials voluminosos i/o pesats, sol·licitar un procediment de treball específic	4
I0000038	Substituir lo manual per lo mecànic	9 /10
I0000039	Planificació de compra i programa de manteniment d'eines	9 /11
I0000040	Formació de l'operari en l'ús i manteniment d'eines	9 /13
I0000042	Evitar processos de manipulació de materials a obra	9
I0000045	Formació	10 /11
I0000047	Planificació i procediments per a la càrrega i descàrrega de materials	11
I0000050	No treballar ni estar al radi d'acció de les càrregues suspeses	11
I0000055	Elecció dels equips de manteniment	13

CVE: 20200-06276-11421-11074

I0000056	Paletització i eines ergonòmiques	13
I0000058	Adaptar la feina a les característiques individuals de la persona que la realitza	13
I0000059	Elecció dels materials alternatius poc pessats i més manegables	13
I0000060	Suspensió de les feines en condicions extremes	14
I0000061	Rotació dels llocs de treball	14
I0000062	Planificar els treballs per a realitzar-los en zones protegides	14
I0000063	En cas de vent, apuntalament i fixació de tots els elements inestables	14
I0000064	Suspensió de les feines a cobertes inclinades amb vent superior a 40 km/h	14
I0000067	No treballar al costat de línies elèctriques amb cables nusos	16
I0000068	Elecció i manteniment de les eines elèctriques	16
I0000069	Formació i habilitació específica per a cada eina	16
I0000070	Compliment del REBT pel que fa a equips de protecció	16
I0000071	Revisió de la posta a terra	16
I0000072	Realitzar els treballs sobre superfícies seques	16
I0000073	Disposar de quadres elèctrics secundaris	16

INSTAL·LACIONS D'ENLLUMENAT

OPERACIONS DE MUNTATGE, MOVIMENT DE SUPORTS I LLUMINÀRIES, CONNEXIONS DE LÍNIES, CONNEXIÓ A XARXA, PROVES I POSTA EN FUNCIONAMENT D'INSTAL·LACIONS D'ENLLUMENAT

AVALUACIÓ DE RISCOS

Id	Risc	P	G	A
1	CAIGUDA DE PERSONES A DIFERENT NIVELL **Situació:** OPERACIONS D'INSTAL·LACIÓ DE LLUMINÀRIES	2	3	4
2	CAIGUDA DE PERSONES AL MATEIX NIVELL **Situació:** SUPERFÍCIE DE TREBALL	1	2	2
4	CAIGUDA D'OBJECTES PER MANIPULACIÓ O DE MATERIALS TRANSPORTATS **Situació:** TRANSPORT, MANIPULACIÓ I COL·LOCACIÓ D'INSTAL·LACIONS	1	2	2
9	COPS AMB OBJECTES O EINES (TALLS) **Situació:** ÚS D'EINES MANUALS	2	1	2
10	PROJECCIÓ DE FRAGMENTS O PARTÍCULES **Situació:** PROCESSOS DE COL·LOCACIÓ, ENCAIX D'ELEMENTS	2	1	2
13	SOBREESFORÇOS **Situació:** CARRETEIG DE MATERIALS PESATS	2	2	3
14	EXPOSICIÓ A CONDICIONS AMBIENTALS EXTREMES **Situació:** TREBALLS A L'EXTERIOR	2	2	3
16	EXPOSICIÓ A CONTACTES ELÈCTRICS **Situació:** CONTACTES DIRECTES I INDIRECTES PROVES D'INSTAL·LACIONS	2	3	4
25	ATROPELLAMENTS O COPS AMB VEHICLES **Situació:** VEHICLES PROPIS I ALIENS A L'OBRA	2	2	3

P: Probabilitat (1,2,3) / G: Gravetat (1,2,3) / A: Avaluació (1,2,3,4,5)

MESURES PREVENTIVES

Codi	Descripció	Riscos
I0000004	Revisió i manteniment periòdic de SPC	1 /25
I0000005	Integrar la seguretat al disseny arquitectònic	1
I0000011	Incorporar al projecte mesures de protecció per al muntatge i manteniment de la instal·lació	1
I0000013	Ordre i neteja	2
I0000014	Preparació i manteniment de les superfícies de treball	2
I0000015	Organització de les zones de pas i emmagatzematge	2
I0000025	Planificació d'àrees i llocs de treball	4
I0000026	Planificació de recorreguts i maniobres per a màquines i camions	4 /25
I0000027	Elecció dels mitjans auxiliars de manteniment	4
I0000028	Impedir l'accés de personal dins del radi d'acció de càrregues suspeses	4
I0000029	No balancejar les càrregues suspeses	4
I0000038	Substituir lo manual per lo mecànic	9 /10
I0000039	Planificació de compra i programa de manteniment d'eines	9
I0000040	Formació de l'operari en l'ús i manteniment d'eines	9
I0000045	Formació	10 /13
I0000055	Elecció dels equips de manteniment	13

I0000056	Paletització i eines ergonòmiques	13
I0000059	Elecció dels materials alternatius poc pessats i més manegables	13
I0000060	Suspensió de les feines en condicions extremes	14
I0000061	Rotació dels llocs de treball	14
I0000062	Planificar els treballs per a realitzar-los en zones protegides	14
I0000063	En cas de vent, apuntalament i fixació de tots els elements inestables	14
I0000064	Suspensió de les feines a cobertes inclinades amb vent superior a 40 km/h	14
I0000067	No treballar al costat de línies elèctriques amb cables nusos	16
I0000068	Elecció i manteniment de les eines elèctriques	16
I0000069	Formació i habilitació específica per a cada eina	16
I0000070	Compliment del REBT pel que fa a equips de protecció	16
I0000071	Revisió de la posta a terra	16
I0000072	Realitzar els treballs sobre superfícies seques	16
I0000073	Disposar de quadres elèctrics secundaris	16
I0000103	Planificació de les àrees de treball	25
I0000104	Accessos i circulació independents per a personal i maquinària	25
I0000105	Anivellar la maquinària per a la realització de l'activitat	25
I0000106	El personal no ha de descansar al costat de màquines aturades	25
I0000107	Limitació de la velocitat dels vehicles	25

INSTAL·LACIONS CONTRA INCENDIS I DE SEGURETAT

INSTAL·LACIÓ D'APARELLS I SISTEMES DE PROTECCIÓ CONTRA INCENDIS I DE SEGURETAT PATRIMONIAL

AVALUACIÓ DE RISCOS

Id	Risc	P	G	A
1	CAIGUDA DE PERSONES A DIFERENT NIVELL **Situació:** ITINERARIS A OBRA TREBALLS EN ALÇADA	1	3	3
2	CAIGUDA DE PERSONES AL MATEIX NIVELL **Situació:** ITINERARIS A OBRA ÀREA DE TREBALL	1	2	2
4	CAIGUDA D'OBJECTES PER MANIPULACIÓ O DE MATERIALS TRANSPORTATS **Situació:** MANIPULACIÓ D'APLECS	1	3	3
6	TREPITJADES SOBRE OBJECTES **Situació:** ITINERARIS A OBRA ÀREA DE TREBALL	1	1	1
9	COPS AMB OBJECTES O EINES (TALLS) **Situació:** EINES	1	1	1
10	PROJECCIÓ DE FRAGMENTS O PARTÍCULES **Situació:** AL PERFORAR, FORADAR, FIXAR, BASES I APARELLS	1	1	1
13	SOBREESFORÇOS **Situació:** MANIPULACIÓ MANUAL	1	2	2
14	EXPOSICIÓ A CONDICIONS AMBIENTALS EXTREMES **Situació:** TREBALLS A L'EXTERIOR	1	1	1
16	EXPOSICIÓ A CONTACTES ELÈCTRICS **Situació:** CONTACTES DIRECTES I INDIRECTES	1	2	2

P: Probabilitat (1,2,3) / G: Gravetat (1,2,3) / A: Avaluació (1,2,3,4,5)

MESURES PREVENTIVES

Codi	Descripció	Riscos
I0000002	Planificar els treballs per a mantenir el màxim de temps possible les proteccions	1
I0000003	Itineraris preestablerts i balissats per al personal	1
I0000004	Revisió i manteniment periòdic de SPC	1
I0000007	Adoptar les mesures preventives necessàries per al manteniment correcte posterior	1
I0000008	Personal qualificat per a treballs en alçada	1
I0000013	Ordre i neteja	2 /6
I0000014	Preparació i manteniment de les superfícies de treball	2 /6
I0000015	Organització de les zones de pas i emmagatzematge	2 /6
I0000017	Als plans inclinats, treballar sobre superfícies rugoses i no lliscants	2
I0000020	No realitzar treballs a la mateixa vertical	4
I0000023	Sol·licitar dades de les característiques físiques de les terres	4

CVE: 20200-06276-11421-11074

I0000038	Substituir lo manual per lo mecànic	9/10
I0000039	Planificació de compra i programa de manteniment d'eines	9
I0000040	Formació de l'operari en l'ús i manteniment d'eines	9
I0000041	Substituir la fabricació a obra per la prefabricació a taller	9
I0000044	Evitar processos de tallat de materials a l'obra	10
I0000045	Formació	10/13
I0000046	Evitar processos d'ajust en obra	10
I0000055	Elecció dels equips de manteniment	13
I0000056	Paletització i eines ergonòmiques	13
I0000058	Adaptar la feina a les característiques individuals de la persona que la realitza	13
I0000059	Elecció dels materials alternatius poc pessats i més manegables	13
I0000060	Suspensió de les feines en condicions extremes	14
I0000061	Rotació dels llocs de treball	14
I0000062	Planificar els treballs per a realitzar-los en zones protegides	14
I0000063	En cas de vent, apuntalament i fixació de tots els elements inestables	14
I0000064	Suspensió de les feines a cobertes inclinades amb vent superior a 40 km/h	14
I0000067	No treballar al costat de línies elèctriques amb cables nusos	16
I0000068	Elecció i manteniment de les eines elèctriques	16
I0000069	Formació i habilitació específica per a cada eina	16
I0000070	Compliment del REBT pel que fa a equips de protecció	16
I0000071	Revisió de la posta a terra	16
I0000072	Realitzar els treballs sobre superfícies seques	16
I0000073	Disposar de quadres elèctrics secundaris	16

VÀLVULES, BOMBES I GRUPS DE PRESSIÓ

INSTAL·LACIÓ DE VÀLVULES, BOMBES I GRUPS DE PRESSIÓ

AVALUACIÓ DE RISCOS

Id	Risc	P	G	A
1	CAIGUDA DE PERSONES A DIFERENT NIVELL **Situació:** ITINERARIS A OBRA TREBALLS EN ALÇADA	1	3	3
2	CAIGUDA DE PERSONES AL MATEIX NIVELL **Situació:** ITINERARIS A OBRA ÀREA DE TREBALL MANCA D'IL·LUMINACIÓ	1	2	2
4	CAIGUDA D'OBJECTES PER MANIPULACIÓ O DE MATERIALS TRANSPORTATS **Situació:** MANIPULACIÓ I APLECS	1	3	3
6	TREPITJADES SOBRE OBJECTES **Situació:** ITINERARIS A OBRA ÀREA DE TREBALL MANCA D'IL·LUMINACIÓ	2	1	2
9	COPS AMB OBJECTES O EINES (TALLS) **Situació:** EINES	2	1	2
10	PROJECCIÓ DE FRAGMENTS O PARTÍCULES **Situació:** EN AJUSTAR, COL·LOCAR, FIXAR ELEMENTS	2	1	2
13	SOBREESFORÇOS **Situació:** MANIPULACIÓ MANUAL	2	1	2
14	EXPOSICIÓ A CONDICIONS AMBIENTALS EXTREMES **Situació:** TREBALLS A L'EXTERIOR TREBALLS EN LOCALS TANCATS	1	1	1
16	EXPOSICIÓ A CONTACTES ELÈCTRICS **Situació:** CONTACTES DIRECTES I INDIRECTES	1	2	2

P: Probabilitat (1,2,3) / G: Gravetat (1,2,3) / A: Avaluació (1,2,3,4,5)

MESURES PREVENTIVES

Codi	Descripció	Riscos
I0000002	Planificar els treballs per a mantenir el màxim de temps possible les proteccions	1
I0000003	Itineraris preestablerts i balissats per al personal	1
I0000004	Revisió i manteniment periòdic de SPC	1
I0000007	Adoptar les mesures preventives necessàries per al manteniment correcte posterior	1
I0000013	Ordre i neteja	2/6
I0000014	Preparació i manteniment de les superfícies de treball	2/6
I0000015	Organització de les zones de pas i emmagatzematge	2/6
I0000017	Als plans inclinats, treballar sobre superfícies rugoses i no lliscants	2
I0000025	Planificació d'àrees i llocs de treball	4
I0000026	Planificació de recorreguts i maniobres per a màquines i camions	4
I0000027	Elecció dels mitjans auxiliars de manteniment	4
I0000028	Impedir l'accés de personal dins del radi d'acció de càrregues suspeses	4
I0000029	No balancejar les càrregues suspeses	4
I0000030	Suspendre i aixecar les càrregues dins de l'embolcall o fleixos originals	4
I0000031	Per a la manipulació de materials voluminosos i/o pesats, sol·licitar un procediment de treball específic	4
I0000038	Substituir lo manual per lo mecànic	9/10
I0000039	Planificació de compra i programa de manteniment d'eines	9
I0000040	Formació de l'operari en l'ús i manteniment d'eines	9
I0000041	Substituir la fabricació a obra per la prefabricació a taller	9
I0000044	Evitar processos de tallat de materials a l'obra	10
I0000045	Formació	10/13
I0000046	Evitar processos d'ajust en obra	10
I0000055	Elecció dels equips de manteniment	13
I0000056	Paletització i eines ergonòmiques	13
I0000058	Adaptar la feina a les característiques individuals de la persona que la realitza	13
I0000059	Elecció dels materials alternatius poc pessats i més manegables	13
I0000060	Suspensió de les feines en condicions extremes	14
I0000061	Rotació dels llocs de treball	14
I0000062	Planificar els treballs per a realitzar-los en zones protegides	14
I0000063	En cas de vent, apuntalament i fixació de tots els elements inestables	14
I0000064	Suspensió de les feines a cobertes inclinades amb vent superior a 40 km/h	14
I0000067	No treballar al costat de línies elèctriques amb cables nusos	16
I0000068	Elecció i manteniment de les eines elèctriques	16
I0000069	Formació i habilitació específica per a cada eina	16
I0000070	Compliment del REBT pel que fa a equips de protecció	16
I0000071	Revisió de la posta a terra	16
I0000072	Realitzar els treballs sobre superfícies seques	16
I0000073	Disposar de quadres elèctrics secundaris	16

CVE: 20200-06276-11421-11074



CVE: 20200-06276-11421-11074

PLEC DE CONDICIONS DE SEGURETAT I SALUT

DISPOSICIONS LEGALS D'APLICACIÓ

Són d'obligat compliment les disposicions contingudes a:

Estatut dels Treballadors
Reglament de Seguretat i Higiene en la Indústria de la Construcció (OM 20/5/52) (BOE 15/6/52)
Ordenança de Treball de la Construcció, Vidre i Ceràmica (OM 28/8/70) (BOE 5, 7, 8 i 9/9/70)
Orden de 22 de marzo de 1972, por la que se modifica el anexo II de la Ordenanza del Trabajo de la construcción, vidrio y cerámica, de 28 de agosto de 1970, respecto de los niveles y categorías profesionales de porcelana electrotécnica y de porcelana y loza doméstica, de las subsecciones 6.A y 7.A, sección 10. BOE 31 de marzo de 1972.
Orden de 28 de julio de 1972 por la que se establecen nuevas categorías y niveles de la fabricación de terrazos, en la sección séptima del anexo II de la Ordenaza de la Construcción, Vidrio y Cerámica de 28 de agosto de 1970. BOE 10 de octubre de 1972.
Orden de 27 de julio de 1973 por la que se aprueban las modificaciones de determinados artículos de la Ordenanza de Trabajo de la Construcción, Vidrio y Cerámica, de 28 de agosto de 1970. BOE 31 de julio de 1973.
Real Decreto 486/1997, de 14 de abril, por el que se establecen las disposiciones mínimas de seguridad y salud en los lugares de trabajo. BOE 23 de abril de 1997.
Real Decreto 614/2001, de 8 de junio, sobre disposiciones mínimas para la protección de la salud y seguridad de los trabajadores frente al riesgo eléctrico. BOE 21 de junio de 2001.
Ordre de 12 de gener de 1998, per la qual s'aprova el model de Llibre d'Incidències en obres de la construcció. DOGC 2565 de 27 de gener de 1998
Orden de 16 de diciembre de 1987 por la que se establecen nuevos modelos para la notificación de accidentes de trabajo y se dan instrucciones para su cumplimentación y tramitación. BOE 29 de diciembre de 1987.
Llei de prevenció de riscos Laborals (llei 31/1995, de 8 de novembre). BOE 10 de noviembre de 1995.
Real Decreto 39/1997, de 17 de enero, por el que se aprueba el Reglamento de los servicios de prevención. BOE 31 de enero de 1997.
Real Decreto 780/1998, de 30 de abril, por el que se modifica el Real Decreto 39/1997, de 19 de enero, por el que se aprueba el Reglamento de los servicios de prevención. BOE 1 de mayo de 1998
Real Decreto 773/1997, de 30 de mayo, sobre disposiciones mínimas de seguridad y salud relativas a la utilización por los trabajadores de equipos de protección individual. BOE 12 de junio de 1997.
Real Decreto 1215/1997, de 18 de julio por el que se establecen las disposiciones mínimas de seguridad y salud para la utilización por los trabajadores de los equipos de trabajo. BOE 7 de agosto de 1997.
Real Decreto 1627/1997, de 24 de octubre, por el que se establecen disposiciones mínimas de seguridad y de salud en las obras de construcción. BOE 25 de octubre de 1997.
Resolución de 30 de abril de 1998, de la Dirección General de Trabajo, por la que se dispone la inscripción en el registro y publicación del convenio colectivo general del sector de la construcción. BOE 4 de junio de 1998.
Real Decreto 1316/1989, de 27 de octubre, sobre protección de los trabajadores frente a los riesgos derivados de la exposición al ruido durante el trabajo. BOE 2 de noviembre de 1989.
Homologació de mitjans de protecció personal dels treballadors (OM 17/5/74) (BOE 29/5/74)

Real Decreto 842/2002 de 2 de agosto, por el que se aprueba el Reglamento Electrotécnico de Baja Tensión. BOE 18 de septiembre de 2002 (Vigent a partir de 18 de setembre de 2003).
Instruccions Tècniques Complementàries.
Resolució de 4 de novembre de 1988, per la qual s'estableix un certificat sobre compliment de les distàncies reglamentàries d'obres i construccions a línies elèctriques. DOGC 30 de novembre de 1988.
Reglament de Línies Aèries d'Alta Tensió (OM 28/11/68)
Corrección de errores del Decreto 3151/1968 de 28 de noviembre por el que se aprueba el Reglamento Técnico de Lineas Eléctricas Aéreas de Alta Tensión. BOE 8 de marzo de 1969.
Real Decreto 212/2002, de 22 de febrero, por el que se regulan las emisiones sonoras en el entorno debidas a determinadas máquinas de uso al aire libre. BOE 1 de marzo de 2002.
Orden de 8 de abril de 1991 por la que se aprueba la instrucción técnica complementaria MSG-SM-1 del Reglamento de seguridad en las máquinas, referente a máquinas, elementos de máquinas o sistemas de protección, usados. BOE 11 de abril 1991.
Real Decreto 56/1995, de 20 de enero, por el que se modifica el Real Decreto 1435/1992, de 27 de noviembre, relativo a las disposiciones de aplicación de la directiva del consejo 89/392/CEE, sobre máquinas. BOE 8 de febrero de 1995.
Real Decreto 1407/1992, de 20 de noviembre, por el que se regulan las condiciones para la comercialización y libre circulación intracomunitaria de los equipos de protección individual. BOE 28 de diciembre de 1992.
Real Decreto 159/1995, de 3 de febrero, por el que se modifica el real decreto 1407/1992, de 20 de noviembre, por el que se regula las condicones para la comercialización y libre circulación intracomunitaria de los equipos de protección individual. BOE 8 de marzo de 1995.
Orden de 20 de febrero de 1997 por la que se modifica el anexo del Real Decreto 159/1995, de 3 de febrero, que modificó a su vez el Real Decreto 1407/1992, de 20 de noviembre, relativo a las condiciones para la comercialización y libre circulación intracomunitaria de los equipos de protección individual. BOE 6 de marzo de 1997.
Real Decreto 773/1997, de 30 de mayo, sobre disposiciones mínimas de seguridad y salud relativas a la utilización por los trabajadores de equipos de protección individual. BOE 12 de junio de 1997.
Resolución de 28 de julio de 2000, de la Dirección General de Política Tecnológica, por la que se actualiza el anexo IV de la Resolución de 29 de abril de 1999, de la Dirección General de Industria y Tecnología. BOE 8 de septiembre de 2000.
Real Decreto 1513/1991, de 11 de octubre, por el que se establecen las exigencias sobre certificados y las marcas de los cables, cadenas y ganchos. BOE 22 de octubre de 1991.
Real Decreto 485/1997, de 14 de abril, sobre disposiciones mínimas en materia de señalización de seguridad y salud en el trabajo. BOE 23 de abril de 1997.
Orden de 31 de agosto de 1987 por la que se aprueba la Instrucción de Carreteras 8.3.-IC: Señalización de Obras.
Conveni Col·lectiu Provincial de la Construcció
RD 1403 de 9 de maig 86 BOE 8/7/86. Senyalització de Seguretat en Centres de Treball
Obligatorietat de la inclusió d'un Estudi de Seguretat i Salut en el Treball en els projectes d'edificació i obres públiques (Reial Decret 555/1986, 21/2/86) (BOE 21/3/86) i la seva modificació (Reial Decret 84/1990 de 19 de gener).
Notes Tècniques de Prevenció (NTP) de l'*Instituto Nacional de seguridad e higiene en el trabajo*
Reglament dels Serveis de Prevenció en les Obres de construcció (Reial Decret 39/1997, de 17 de gener).

I qualsevol altre normativa existent i vigent, obligatòria o no, que pugui ésser d'aplicació.

- **Senyalització i tancament de l'obra**

Caldrà delimitar tot l'àmbit de l'obra.

Les zones d'instal·lacions i recintes auxiliars de l'obra hauran de quedar delimitades i protegides des de l'inici de l'obra.

També se senyalitzaran les prohibicions i riscos que suposa l'accés i estada de les persones dins de l'obra.

Tenint en compte que durant l'execució de l'obra circularan vehicles dins de l'àmbit i per evitar accidents a tercers, es col·locaran els senyals necessaris per tal d'advertir de la sortida de camions i de limitació de velocitat.

Els accessos naturals de l'obra estaran correctament senyalitzats, tot prohibint l'accés a qualsevol persona aliena a l'obra; per tal motiu i, si s'escau, es col·locaran els tancaments necessaris.

Si la circulació d'algun carrer, carretera o zona de pas de vehicles pogués quedar afectada pels treballs, s'establirà l'oportú servei d'interrupció del trànsit, així com els senyals d'avís i d'advertència que calguin.

- **Sistemes i mitjans auxiliars preventius**

Durant el transcurs de l'obra, i en les seves diferents fases, s'utilitzaran:

SENYALS, TANQUES I BALISAMENT

- senyals normalitzades de trànsit
- tanques metàl.liques de desviació de trànsit
- fita de senyalització
- cordó de balisament reflectant
- equip de llum autònom intermitent alimentat amb piles de 12 V
- equip de balisament lluminós amb garlandes de llums, alimentat amb piles de 12 V
- pòrtic de limitació d'alçada per a senyalització d'instal.lació elèctrica aèria
- cartells normalitzats d'indicació de riscos i prohibicions de l'obra

APARELLS D'ALARMA, DETECTORS, MESURADORS I COMPROVADORS

- alarmes acústiques i lluminoses en màquines i vehicles en moviment
- detector d'instal·lacions soterrades
- equip portàtil de lectura digital, comprovador universal d'instal·lacions de baixa tensió

SISTEMES D'INSTAL·LACIONS PREVENTIVES

- il.luminació provisional de les zones de pas amb punts de llum amb transformador de 24 V

MITJANS AUXILIARS PREVENTIUS

- carro porta-cilindres de dipòsits de l'equip d'"oxicorte".

CVE: 20200-06276-11421-11074

- **Sistemes o elements de seguretat del procés constructiu**

En cas que calgui construir murs de formigó de contenció de terres i de paraments verticals en les obres de fàbrica, els encofrats utilitzats tindran incorporades les plataformes i passarel·les de treball i de servei, les baranes, escales amb "criolinas" i tapes per a forats.

Quan calgui que un treballador entri en pous o cambres de registre en servei, i tenint en compte que en aquests recintes pot existir acumulació de gasos tòxics o explosius, o manca d'oxigen, serà necessari que una persona autoritzada i entrenada faci les comprovacions pertinents per assegurar que la permanència en aquests recintes no suposa cap risc per al treballador.

- **Substàncies i materials perillosos**

Si durant el transcurs de l'obra es manipulen substàncies i material amb risc per a la salut dels que els utilitzen o hi són a prop, o si existeix risc d'incendi o explosió per la manipulació i utilització d'algunes substàncies, caldrà seguir les instruccions recomanades pel fabricant o subministrador i es prendran les mesures necessàries per al seu emmagatzematge i utilització de forma que desaparegui qualsevol risc.

- **Riscos i mesures de protecció**

Riscos

- despreniments
- caigudes de persones al mateix o a distint nivell
- bolcada per accidents de vehicles i màquines
- atropellaments per màquines o vehicles
- atrapaments i atrapaments per màquines
- explosions
- talls i cops
- soroll
- vibracions
- projecció de partícules als ulls
- pols i gasos
- interferències amb línies elèctriques en tensió
- caiguda d'objectes i materials
- ferides punxants als peus i les mans
- esquitxos de formigó als ulls
- dermatosi per ciment
- erosions i contusions en manipulació
- electrocucions
- topades i bolcades
- per utilització de productes bituminosos
- cremades
- radiacions de soldadures
- riscos elèctrics derivats de maquinària, conduccions, quadres, utillatges, etc, que utilitzen o produeixen electricitat a l'obra
- risc d'incendi en magatzems, vehicles, encofrats de fusta, etc
- Irrupció d'aigua

o **Mesures de protecció**

Les persones que intervinguin de forma més continuada a l'obra cal que rebin informació detallada de les operacions a realitzar, utilització adequada de la màquines i mitjans auxiliars, riscos que impliquen i utilització necessària dels mitjans de protecció col·lectiva, així com del comportament que cal tenir per a combatre aquests riscos en situacions d'emergència.

o **Proteccions personals**

Tot element de protecció s'ajustarà a les Normes Tècniques Reglamentàries del Ministeri de Treball (MT).

En els casos en què no existeixi Norma d'Homologació Oficial, seran de qualitat adequada a les seves respectives prestacions.

Totes les peces de protecció personal o elements de protecció col·lectiva compliran el que especifiqui la normativa vigent A més, tindrà fixat un període de vida útil, que es refusarà a la finalització d'aquest.

Quan per les circumstàncies del treball es produeixi un deteriorament més ràpid en una determinada peça de roba o equip, es farà la reposició d'aquesta, independentment de la durada prevista o data de lliurament.

Qualsevol peça de roba o equip de protecció que hagi sofert un tracte límit, és a dir, el màxim per al qual fou concebut (per exemple per un accident) serà refusat i es farà la reposició al moment.

Aquelles peces de roba que pel seu ús hagin adquirit més folgances o toleràncies de les admeses pel fabricant, seran reposades immediatament.

L'ús d'una peça de roba o equip de protecció mai representarà un risc en si mateix.

Totes les reposicions de material personal i col·lectiu que s'hagin de dur a terme durant el transcurs de la realització de l'obra, per motius de deteriorament, mal estat, desaparició, robatori, etc, seran a càrrec del contractista.

o **Proteccions col·lectives**

Els elements de protecció col·lectiva s'ajustaran a les característiques fonamentals següents:

- Les tanques autònomes de limitació i protecció tindran com a mínim 90 cm d'alçada, essent construïdes a base de tubs metàl·lics i amb peus per a mantenir la seva verticalitat.
- Els topalls de desplaçament de vehicles es podran realitzar amb un parell de taulons embridats, fixats al terreny per mitjà de rodons clavats a aquest, o d'una altra forma eficaç.
- Les xarxes seran de poliamida. Les seves característiques generals seran tals que compleixin, amb garantia, la funció protectora per a la qual estan previstes.
- Els elements de subjecció, cinturó de seguretat, ancoratges, suports i ancoratges de xarxes tindran suficient resistència per a suportar els esforços a què puguin ser sotmesos d'acord amb la seva funció protectora.
- La sensibilitat mínima dels interruptors diferencials serà per a l'enllumenat de 30 A i per a força de 300 m. La resistència de les preses de terra no serà superior a la que garanteixi, d'acord amb la sensibilitat de l'interruptor diferencial, una tensió de contacte indirecta màxima de 24 V.
- Es mesurarà la seva resistència periòdicament i, sobretot, a l'època més seca de l'any.
- Els extintors seran adequats en agent extintor i mida al tipus d'incendi previsible, i es revisaran cada 6 mesos com a màxim.
- Els mitjans auxiliars de topografia, les cintes, banderoles, mires, etc, seran dielèctrics, atès el risc d'electrocució per les línies elèctriques i catenàries del ferrocarril.
- Les pistes per a vehicles es regaran convenientment perquè no es produeixi aixecament de pols.

- **Instal·lacions provisionals**

Es disposarà de caseta per a magatzem, caseta d'oficines, caseta per a vestuari, serveis higiènics i caseta menjador, degudament dotats.

El vestuari tindrà armaris individuals, amb clau, seients i calefacció.

La caseta de serveis higiènics tindrà un lavabo i una dutxa amb aigua freda i calenta per a cada deu treballadors, i un WC per a cada 25 treballadors, amb miralls i calefacció.

El menjador disposarà de taules i seients amb respatller, piques per a rentar els plats, escalfador de menjar, calefacció i un contenidor per a deixalles.

Per a la neteja i conservació d'aquests locals es disposarà d'un treballador amb la dedicació necessària.

- **Serveis assistencials**

La farmaciola es revisarà mensualment i es farà d'immediat la reposició del material consumit.

L'empresa constructora disposarà d'un servei mèdic d'empresa propi o mancomunat.

- **Vigilant de seguretat**

El nomenarà un vigilant de seguretat d'acord amb allò que preveu l'Ordenança General de Seguretat i Higiene en el Treball.

CVE: 20200-06276-11421-11074

- **Comitè de seguretat i salut**

Quan a l'obra se superin els 50 treballadors, és obligat constituir un comitè de seguretat i higiene en el treball, les obligacions i forma d'actuació del qual seran les que assenyala l'OGSHT en el seu article núm. 8.

La seva composició serà la següent:

President:
- El cap d'obra o persona que designi
- Vice-president: el tècnic de seguretat de l'obra
- Secretari: un administratiu de l'obra
- Vocals: l'ATS i almenys 3 treballadors que pertanyin als oficis més significatius de l'obra

NOTA:Consultar el conveni col·lectiu provincial vigent pel que fa a constitució i composició del comitè de seguretat i higiene.

- **Pla de seguretat i salut**

El contractista està obligat a redactar un pla de seguretat i salut, adaptant aquest estudi als seus mitjans i mètodes d'execució.

Aquest pla, amb el corresponent informe del coordinador de seguretat i salut durant la realització de l'obra, haurà de ser aprovat per l'Administració pública que hagi adjudicat l'obra.

1.- DEFINICIÓ I ABAST DEL PLEC

1.1.- OBJECTE

Aquest Plec de Condicions de l'Estudi de Seguretat i Salut comprèn el conjunt d'especificacions que hauran d'acomplir tant el Pla de Seguretat i Salut del Contractista com a document de Gestió Preventiva (Planificació, Organització, Execució i Control) de l'obra, les diferents proteccions a emprar per la reducció dels riscos (Mitjans Auxiliars d'Utilitat Preventiva, Sistemes de Protecció Col·lectiva, Equips de Protecció Individual), Implantacions provisionals per a la Salubritat i Confort dels treballadors, així com les tècniques de la seva implementació a l'obra i les que hauran de manar l'execució de qualsevol tipus d'instal·lacions i d'obres accessòries. Per a qualsevol tipus d'especificació no inclosa en aquest Plec, es tindran en compte les condicions tècniques que es derivin d'entendre com a normes d'aplicació:

a. Tots aquells continguts al:

Plec General de Condicions Tècniques de l'Edificació'', confeccionat pel Centre Experimental d'Arquitectura, aprovat pel Consell Superior de Col·legis d'Arquitectes i adaptat a les seves obres per la ''Direcció General d'Arquitectura''. (cas d'Edificació)
''Plec de Clàusules Administratives Generals, per a la Contractació d'Obres de l'Estat'' i adaptat a les seves obres per la ''Direcció de Política Territorial i Obres Públiques''. (cas d'Obra Pública)

b. Les contingudes al Reglament General de Contractació de l'Estat, Normes Tecnològiques de l'Edificació publicades pel ''Ministerio de la Vivienda'' i posteriorment pel ''Ministerio de Obras Públicas y Urbanismo''.
c. La normativa legislativa vigent d'obligat compliment i les condicionades per les companyies subministradores de serveis públics, totes elles al moment de l'oferta.

1.2.- DOCUMENTS QUE DEFINEIXEN L'ESTUDI DE SEGURETAT I SALUT

Segons la normativa legal vigent, Art. 5, 2 del R.D. 1627/1997, de 24 d'octubre sobre ''DISPOSICIONS MÍNIMES DE SEGURETAT I DE SALUT A LES OBRES DE CONSTRUCCIÓ'', l'Estudi de Seguretat haurà de formar part del Projecte d'Execució d'Obra o, al seu defecte, del Projecte d'Obra, havent de ser coherent amb el contingut del mateix i recollir les mesures preventives adequades als riscos que comporta la realització de l'obra, contenint com a mínim els següents documents:

Memòria: Descriptiva dels procediments, equips tècnics i medis auxiliars que hagin d'utilitzar-se o que la seva utilització es pugui preveure; identificació dels riscos laborals que puguin ser evitats, indicant a l'efecte les mesures tècniques necessàries per fer-ho; relació dels riscos laborals que no es puguin eliminar conforme als assenyalats anteriorment, especificant les mesures preventives i proteccions tècniques tendents a controlar i reduir els esmentats riscos i valorant la seva eficàcia, en especial quan es proposin mesures alternatives.

Plec: De condicions particulars en el que es tindran en compte les normes legals i reglamentaries aplicables a les especificacions tècniques pròpies de l'obra que es tracti, així com les prescripcions que s'hauran de complir en relació amb les característiques, l'ús i la conservació de les màquines, utensilis, eines, sistemes i equips preventius.

Plànols: On es desenvolupen els gràfics i esquemes necessaris per la millor definició i comprensió de les mesures preventives definides a la Memòria, amb expressió de les especificacions tècniques necessàries.

Amidaments: De totes les unitats o elements de seguretat i salut al treball que hagin estat definits o projectats.

Pressupost: Quantificació del conjunt de despeses previstes per l'aplicació i execució de l'Estudi de Seguretat i Salut.

1.3.- COMPATIBILITAT I RELACIÓ ENTRE ELS ESMENTATS DOCUMENTS

L'estudi de Seguretat i Salut forma part del Projecte d'Execució d'obra, o en el seu cas, del Projecte d'Obra, havent de ser cadascun dels documents que l'integren, coherents amb el contingut del Projecte, i recollir les mesures preventives, de caràcter pal·liatiu, adequades als riscos, no eliminats o reduïts a la fase de disseny, que comporti la realització de l'obra, en els terminis i circumstàncies socio-tècniques on la mateixa es tingui que materialitzar.

El Plec de Condicions Particulars, els Plànols i Pressupost de l'Estudi de Seguretat i Salut són documents contractuals, que restaran incorporats al Contracte i, per tant, són d'obligat acompliment, llevat modificacions degudament autoritzades.

La resta de Documents o dades de l'Estudi de Seguretat i Salut són informatius, i estan constituïts per la Memòria Descriptiva, amb tots els seus Annexos, els Detalls Gràfics d'interpretació, els Amidaments i els Pressupostos Parcials.

Els esmentats documents informatius representen només una opinió fonamentada de l'Autor de l'Estudi de Seguretat i Salut, sense que això suposi que es responsabilitzi de la certesa de les dades que se subministren. Aquestes dades han de considerar-se, tant sols, com a complement d'informació que el Contractista ha d'adquirir directament i amb els seus propis mitjans.

Només els documents contractuals, constitueixen la base del Contracte; per tant el Contractista no podrà al·legar, ni introduir al seu Pla de Seguretat i Salut, cap modificació de les condicions del Contracte en base a les dades contingudes als documents informatius, llevat que aquestes dades apareguin a algun document contractual.

El Contractista serà, doncs, responsable de les errades que puguin derivar-se de no obtenir la suficient informació directa, que rectifiqui o ratifiqui la continguda als documents informatius de l'Estudi de Seguretat i Salut.

Si hi hagués contradicció entre els Plànols i les Prescripcions Tècniques Particulars, en cas d'incloure's aquestes com a document que complementi el Plec de Condicions Generals del Projecte, té prevalença el que s'ha prescrit en les Prescripcions Tècniques Particulars. En qualsevol cas, ambdós documents tenen prevalença sobre les Prescripcions Tècniques Generals.

El que s'ha esmentat al Plec de condicions i només als Plànols, o viceversa, haurà de ser executat com si hagués estat exposat a ambdós documents, sempre que, a criteri de l'Autor de l'Estudi de Seguretat i Salut, quedin suficientment definides les unitats de Seguretat i Salut corresponent, i aquestes tinguin preu al Contracte.

2.- DEFINICIONS I COMPETÈNCIES DELS AGENTS DEL FET CONSTRUCTIU

Dins l'àmbit de la respectiva capacitat de decisió cadascun dels actors del fet constructiu, estan obligats a prendre decisions ajustant-se als Principis Generals de l'Acció Preventiva (Art. 15 a la L. 31/1995) :

1. Evitar els riscos.
2. Avaluar els riscos que no es poden evitar.
3. Combatre els riscos en el seu origen.
4. Adaptar la feina a la persona, en particular al que fa referència a la concepció dels llocs de treball, com també a l'elecció dels equips i els mètodes de treball i de producció, amb l'objectiu específic d'atenuar la feina monòtona i repetitiva i de reduir-ne els efectes a la salut.
5. Tenir en compte l'evolució de la tècnica.
6. Substituir el que sigui perillós pel que comporti poc perill o no en comporti cap.
7. Planificar la prevenció, amb la recerca d'un conjunt coherent que hi integri la tècnica, l'organització de la feina, les condicions de treball, les relacions socials i la influència dels factors ambientals al treball.
8. Adoptar mesures que donin prioritat a la protecció col·lectiva respecte de la individual.
9. Facilitar les corresponents instruccions als treballadors.

CVE: 20200-06276-11421-11074

2.1.- PROMOTOR

Als efectes del present Estudi de Seguretat i Salut, serà considerat Promotor qualsevol persona, física o jurídica, pública o privada, que, individual o col·lectivament, decideixi, impulsi, programi i financi, amb recursos propis o aliens, les obres de construcció per sí mateix, o per la seva posterior alienació, lliurament o cessió a tercers sota qualsevol títol.

Competències en matèria de Seguretat i Salut del Promotor:

1. Designar al tècnic competent per la Coordinació de Seguretat i Salut en fase de Projecte, quan sigui necessari o es cregui convenient.
2. Designar en fase de Projecte, la redacció de l'Estudi de Seguretat, facilitant al Projectista i al Coordinador respectivament, la documentació i informació prèvia necessària per l'elaboració del Projecte i redacció de l'Estudi de Seguretat i Salut, així com autoritzar als mateixos les modificacions pertinents.
3. Facilitar que el Coordinador de Seguretat i Salut en la fase de projecte intervingui en totes les fases d'elaboració del projecte i de preparació de l'obra.
4. Designar el Coordinador de Seguretat i Salut en fase d'Obra per l'aprovació del Pla de Seguretat i Salut, aportat pel contractista amb antelació a l'inici de les obres, el qual Coordinarà la Seguretat i Salut en fase d'execució material de les mateixes.
5. La designació dels Coordinadors en matèria de Seguretat i Salut no eximeix al Promotor de les seves responsabilitats.
6. Gestionar l'"Avís Previ" davant l'Administració Laboral i obtenir les preceptives llicències i autoritzacions administratives.
7. El Promotor es responsabilitza que tots els agents del fet constructiu tinguin en compte les observacions del Coordinador de Seguretat i Salut, degudament justificades, o bé proposin unes mesures d'una eficàcia, pel cap baix, equivalents.

2.2.- COORDINADOR DE SEGURETAT I SALUT

El Coordinador de Seguretat i Salut serà als efectes del present Estudi de Seguretat i Salut, qualsevol persona física legalment habilitada pels seus coneixements específics i que compti amb titulació acadèmica en Construcció.

És designat pel Promotor en qualitat de Coordinador de Seguretat: a) En fase de concepció, estudi i elaboració del Projecte o b) Durant l'Execució de l'obra.

El Coordinador de Seguretat i Salut i Salut forma part de la Direcció d'Obra o Direcció Facultativa/Direcció d'Execució.

Competències en matèria de Seguretat i Salut del Coordinador de Seguretat del Projecte:

El Coordinador de Seguretat i Salut en fase de projecte, és designat pel Promotor quan en l'elaboració del projecte d'obra intervinguin varis projectistes.

Les funcions del Coordinador en matèria de Seguretat i Salut durant l'elaboració del projecte, segons el R.D. 1627/1997, són les següents:

1. Vetllar per a què en fase de concepció, estudi i elaboració del Projecte, el Projectista tingui en consideració els "Principis Generals de la Prevenció en matèria de Seguretat i Salut" (Art. 15 a la L.31/1995), i en particular:

   a. Prendre les decisions constructives, tècniques i d'organització amb la finalitat de planificar les diferents feines o fases de treball que es desenvolupin simultània o successivament.
   b. Estimar la duració requerida per l'execució de les diferents feines o fases de treball.

2. Traslladar al Projectista tota la informació preventiva necessària que li cal per integrar la Seguretat i Salut a les diferents fases de concepció, estudi i elaboració del projecte d'obra.

Tenir en compte, cada vegada que sigui necessari, qualsevol estudi de seguretat i salut o estudi bàsic, així com les previsions i informacions útils per efectuar al seu dia, amb les degudes condicions de seguretat i salut, els previsibles treballs posteriors (manteniment).

Coordinar l'aplicació del que es disposa en els punts anteriors i redactar o fer redactar l'Estudi de Seguretat i Salut.

Competències en matèria de Seguretat i Salut del Coordinador de Seguretat i Salut d'Obra:

El Coordinador de Seguretat i Salut en fase d'execució d'obra, és designat pel Promotor en tots aquells casos en què intervé més d'una empresa i treballadors autònoms o diversos treballadors autònoms.

Les funcions del Coordinador en matèria de Seguretat i Salut durant l'execució de l'obra, segons el R.D. 1627/1997, són les següents:

1. Coordinar l'aplicació dels Principis Generals de l'Acció Preventiva (Art. 15 L. 31/1995) :

a) En el moment de prendre les decisions tècniques i d'organització amb el fi de planificar les diferents tasques o fases de treball que s'hagin de desenvolupar simultània o successivament.

b) En l'estimació de la durada requerida per a l'execució d'aquests treballs o fases de treball.

2. Coordinar les activitats de l'obra per garantir que els Contractistes, i, si n'hi ha dels Subcontractistes i els treballadors autònoms, apliquin de manera coherent i responsable els Principis de l'Acció Preventiva que recull l'article 15 de la Llei de Prevenció de Riscos Laborals (L.31/1995 de 8 de novembre) durant l'execució de
l'obra i, en particular, en les tasques o activitats al què es refereix l'article 10 del R.D. 1627/1997 de 24 d'octubre sobre Disposicions mínimes de Seguretat i Salut a les obres de construcció:

a) El manteniment de l'obra en bon estat d'ordre i neteja.

b) L'elecció de l'emplaçament dels llocs i àrees de treball, tenint en compte les seves condicions d'accés, i la determinació de les vies o zones de desplaçament o circulació.

c) La manipulació dels diferents materials i la utilització dels mitjans auxiliars.

d) El manteniment, el control previ a la posta en servei i el control periòdic de les instal·lacions i dispositius necessaris per a l'execució de l'obra, a fi de corregir els defectes que pugin afectar a la seguretat i la salut dels treballadors.

e) La delimitació i el condicionament de les zones d'emmagatzematge i dipòsit dels diferents materials, en particular si es tracta de matèries o substàncies perilloses.

f) La recollida dels materials perillosos utilitzats.
g) L'emmagatzematge i l'eliminació o evacuació dels residus i deixalles.

h) L'adaptació, d'acord amb l'evolució de l'obra, del període de temps efectiu que haurà de dedicar-se als diferents treballs o fases de treball.

i) La informació i coordinació entre els contractistes, subcontractistes i treballadors autònoms.

j) Les interaccions i incompatibilitats amb qualsevol tipus de treball o activitat que es realitzi en l'obra o a prop del lloc de l'obra.

3. Aprovar el Pla de Seguretat i Salut (PSS) elaborat pel contractista i, si s'escau, les modificacions que s'hi haguessin introduït. La Direcció Facultativa prendrà aquesta funció quan no calgui la designació de Coordinador.

4. Organitzar la coordinació d'activitats empresarials prevista en l'article 24 de la Llei de Prevenció de Riscos Laborals.

5. Coordinar les accions i funcions de control de l'aplicació correcta dels mètodes de treball.

6. Adoptar les mesures necessàries perquè només puguin accedir a l'obra les persones autoritzades.

El Coordinador de Seguretat i Salut en la fase d'execució de l'obra respondrà davant del Promotor, del compliment de la seva funció com staff assessor especialitzat en Prevenció de la Sinistralitat Laboral, en col·laboració estricta amb els diferents agents que intervinguin a l'execució material de l'obra. Qualsevol divergència serà presentada al Promotor com a màxim patró i responsable de la gestió constructiva de la promoció de l'obra, a fi que aquest prengui, en funció de la seva autoritat, la decisió executiva que calgui.

Les responsabilitats del Coordinador no eximiran de les seves responsabilitats al Promotor, Fabricants i Subministradors d'equips, eines i mitjans auxiliars, Direcció d'Obra o Direcció Facultativa, Contractistes, Subcontractistes, treballadors autònoms i treballadors.

2.3.- PROJECTISTA

És el tècnic habilitat professionalment que, per encàrrec del Promotor i amb subjecció a la normativa tècnica i urbanística corresponent, redacta el Projecte.

Podran redactar projectes parcials del Projecte, o parts que el complementin, altres tècnics, de forma coordinada amb l'autor d'aquest, contant en aquest cas, amb la col·laboració del Coordinador de Seguretat i Salut designat pel Promotor.

CVE: 20200-06276-11421-11074

Quan el Projecte es desenvolupa o completa mitjançant projectes parcials o d'altres documents tècnics, cada projectista assumeix la titularitat del seu projecte.

Competències en matèria de Seguretat i Salut del Projectista:

1. Tenir en consideració els suggeriments del Coordinador de Seguretat i Salut en fase de Projecte per integrar els Principis de l'Acció Preventiva (Art. 15 L. 31/1995), prendre les decisions constructives, tècniques i d'organització que puguin afectar a la planificació dels treballs o fases de treball durant l'execució de les obres.

2. Acordar, en el seu cas, amb el promotor la contractació de col·laboracions parcials.

2.4.- DIRECTOR D'OBRA

És el tècnic habilitat professionalment que, formant part de la Direcció d'Obra o Direcció Facultativa, dirigeix el desenvolupament de l'obra en els aspectes tècnics, estètics, urbanístics i mediambientals, de conformitat amb el Projecte que el defineix, la llicència constructiva i d'altres autoritzacions preceptives i les condicions del contracte, amb l'objecte d'assegurar l'adequació al fi proposat. En el cas que el Director d'Obra dirigeixi a més a més l'execució material de la mateixa, assumirà la funció tècnica de la seva realització i del control qualitatiu i quantitatiu de l'obra executada i de la seva qualitat.

Podran dirigir les obres dels projectes parcials altres tècnics, sota la coordinació del Director d'Obra, contant amb la col·laboració del Coordinador de Seguretat i Salut en fase d'Obra, nomenat pel Promotor.

Competències en matèria de Seguretat i Salut del Director d'Obra:

1. Verificar el replanteig, l'adequació dels fonaments, estabilitat dels terrenys i de l'estructura projectada a les característiques geotècniques del terreny.

2. Si dirigeix l'execució material de l'obra, verificar la recepció d'obra dels productes de construcció, ordenant la realització dels assaigs i proves precises; comprovar els nivells, desploms, influència de les condicions ambientals en la realització dels treballs, els materials, la correcta execució i disposició dels elements constructius, de les instal·lacions i dels Medis Auxiliars d'Utilitat Preventiva i la Senyalització, d'acord amb el Projecte i l'Estudi de Seguretat i Salut.

3. Resoldre les contingències que es produeixin a l'obra i consignar en el Llibre d'Ordres i Assistència les instruccions necessàries per la correcta interpretació del Projecte i dels Medis Auxiliars d'Utilitat Preventiva i solucions de Seguretat i Salut Integrada previstes en el mateix.

4. Elaborar a requeriment del Coordinador de Seguretat i Salut o amb la seva conformitat, eventuals modificacions del projecte, que vinguin exigides per la marxa de l'obra i que puguin afectar a la Seguretat i Salut dels treballs, sempre que les mateixes s'adeqüin a les disposicions normatives contemplades a la redacció del Projecte i del seu Estudi de Seguretat i Salut.

5. Subscriure l'Acta de Replanteig o començament de l'obra, confrontant prèviament amb el Coordinador de Seguretat i Salut l'existència prèvia de l'Acta d'Aprovació del Pla de Seguretat i Salut del contractista.

6. Certificar el final d'obra, simultàniament amb el Coordinador de Seguretat, amb els visats que siguin preceptius.

7. Conformar les certificacions parcials i la liquidació final de les unitats d'obra i de Seguretat i Salut executades, simultàniament amb el Coordinador de Seguretat.

8. Les instruccions i ordres que doni la Direcció d'Obra o Direcció Facultativa, seran normalment verbals, tenint força per obligar a tots els efectes. Els desviaments respecte al compliment del Pla de Seguretat i Salut, s'anotaran pel Coordinador al Llibre d'incidències

9. Elaborar i subscriure conjuntament amb el Coordinador de Seguretat, la Memòria de Seguretat i Salut de l'obra finalitzada, per lliurar-la al promotor, amb els visats que foren perceptius.

2.5.- CONTRACTISTA O CONSTRUCTOR (EMPRESARI PRINCIPAL) I SUBCONTRACTISTES

Definició de Contractista:

És qualsevol persona, física o jurídica, que individual o col·lectivament, assumeix contractualment davant el Promotor, el compromís d'executar, en condicions de solvència i Seguretat, amb medis humans i materials, propis o aliens, les obres o part de les mateixes amb subjecció al contracte, el Projecte i el seu Estudi de Seguretat i Salut.

Competències en matèria de Seguretat i Salut del Contractista i/o Subcontractista:

1. El Contractista haurà d'executar l'obra amb subjecció al Projecte, directrius de l'Estudi i compromisos del Pla de Seguretat i Salut, a la legislació aplicable i a les instruccions del Director d'Obra, i del Coordinador de Seguretat i Salut, amb la finalitat de dur a terme les condicions preventives de la sinistralitat laboral i l'assegurament de la qualitat, compromeses en el Pla de Seguretat i Salut i exigides en el Projecte

2. Tenir acreditació empresarial i la solvència i capacitació tècnica, professional i econòmica que l'habiliti per al compliment de les condicions exigibles per actuar com constructor (i/o subcontractista, en el seu cas), en condicions de Seguretat i Salut.

3. Designar al Cap d'Obra que assumirà la representació tècnica del Constructor (i/o Subcontractista, en el seu cas), a l'obra i que per la seva titulació o experiència haurà de tenir la capacitat adequada d'acord amb les característiques i complexitat de l'obra.

4. Assignar a l'obra els medis humans i materials que la seva importància ho requereixi.

5. Formalitzar les subcontractacions de determinades parts o instal·lacions de l'obra dins dels límits establerts en el Contracte.

6. Redactar i signar el Pla de Seguretat i Salut que desenvolupi l'Estudi de Seguretat i Salut del Projecte. El Subcontractista podrà incorporar els suggeriments de millora corresponents a la seva especialització, en el Pla de Seguretat i Salut del Contractista i presentar-los a l'aprovació del Coordinador de Seguretat.

7. El representant legal del Contractista signarà l'Acta d'Aprovació del Pla de Seguretat i Salut conjuntament amb el Coordinador de Seguretat.

8. Signar l'Acta de Replanteig o començament i l'Acta de Recepció de l'obra.

9. Aplicarà els Principis de l'Acció Preventiva que recull l'article 15 de la Llei de Prevenció de Riscos Laborals, en particular, en desenvolupar les tasques o activitats indicades en l'esmentat article 10 del R.D. 1627/1997:

a) Complir i fer complir al seu personal allò establert en el Pla de Seguretat i Salut (PSS).

b) Complir la normativa en matèria de prevenció de riscos laborals, tenint en compte, si s'escau, les obligacions que fan referència a la coordinació d'activitats empresarials previstes en l'article 24 de la Llei de Prevenció de Riscos Laborals, i en conseqüència complir el R.D. 171/2004, i també complir les disposicions mínimes establertes en l'annex IV del R.D. 1627/1997, durant l'execució de l'obra.

c) Informar i facilitar les instruccions adequades als treballadors autònoms sobre totes les mesures que s'hagin d'adoptar pel que fa a la seguretat i salut a l'obra.

d) Atendre les indicacions i complir les instruccions del Coordinador en matèria de seguretat i salut durant l'execució de l'obra, i si és el cas, de la Direcció Facultativa.

10. Els Contractistes i Subcontractistes seran responsables de l'execució correcta de les mesures preventives fixades en el Pla de Seguretat i Salut (PSS) en relació amb les obligacions que corresponen directament a ells o, si escau, als treballadors autònoms que hagin contractat.

11. A més, els Contractistes i Subcontractistes respondran solidàriament de les conseqüències que es derivin de l'incompliment de les mesures previstes al Pla, als termes de l'apartat 2 de l'article 42 de la Llei de Prevenció de Riscos Laborals.

12. El Contractista principal haurà de vigilar el compliment de la normativa de prevenció de riscos laborals per part de les empreses Subcontractistes.

13. Abans de l'inici de l'activitat a l'obra, el Contractista principal exigirà als Subcontractistes que acreditin per escrit que han realitzat, per als treballs a realitzar, l'avaluació de riscos i la planificació de la seva activitat preventiva. Així mateix, el Contractista principal exigirà als Subcontractistes que acreditin per escrit que han complert les seves obligacions en matèria d'informació i formació respecte als treballadors que hagin de prestar servei a l'obra.

14. El Contractista principal haurà de comprovar que els Subcontractistes que concorren a l'obra han establert entre ells els medis necessaris de coordinació.

15. Les responsabilitats del Coordinador, de la Direcció Facultativa i del Promotor no eximiran de les seves responsabilitats als Contractistes i al Subcontractistes.

16. El Constructor serà responsable de la correcta execució dels treballs mitjançant l'aplicació de Procediments i Mètodes de Treball intrínsecament segurs (SEGURETAT INTEGRADA), per assegurar la integritat de les persones, els materials i els mitjans auxiliars fets servir a l'obra.

CVE: 20200-06276-11421-11074

17. El Contractista principal facilitarà per escrit a l'inici de l'obra, el nom del Director Tècnic, que serà creditor de la conformitat del Coordinador i de la Direcció Facultativa. El Director Tècnic podrà exercir simultàniament el càrrec de Cap d'Obra, o bé, delegarà l'esmentada funció a altre tècnic, Cap d'Obra, amb coneixements contrastats i suficients de construcció a peu d'obra. El Director Tècnic, o en absència el Cap d'Obra o l'Encarregat General, ostentaran successivament la prelació de representació del Contractista a l'obra.

18. El representant del Contractista a l'obra, assumirà la responsabilitat de l'execució de les activitats preventives incloses al present Plec i el seu nom figurarà al Llibre d'Incidències.

19. Serà responsabilitat del Contractista i del Director Tècnic, o del Cap d'Obra i/o Encarregat en el seu cas, l'incompliment de les mesures preventives, a l'obra i entorn material, de conformitat a la normativa legal vigent.

20. El Contractista també serà responsable de la realització del Pla de Seguretat i Salut (PSS), així com de l'específica vigilància i supervisió de seguretat, tant del personal propi com subcontractat, així com de facilitar les mesures sanitàries de caràcter preventiu laboral, formació, informació i capacitació del personal, conservació i reposició dels elements de protecció personal dels treballadors, càlcul i dimensions dels Sistemes de Proteccions Col·lectives i en especial, les baranes i passarel·les, condemna de forats verticals i horitzontals susceptibles de permetre la caiguda de persones o objectes, característiques de les escales i estabilitat dels esglaons i recolzadors, ordre i neteja de les zones de treball, enllumenat i ventilació dels llocs de treball, bastides, apuntalaments, encofrats i estintolaments, aplecs i emmagatzematges de materials, ordre d'execució dels treballs constructius, seguretat de les màquines, grues, aparells d'elevació, mesures auxiliars i equips de treball en general, distància i localització d'estesa i canalitzacions de les companyies subministradores, així com qualsevol altre mesura de caràcter general i d'obligat compliment, segons la normativa legal vigent i els costums del sector i que pugui afectar a aquest centre de treball.

21. El Director Tècnic (o el Cap d'Obra), visitaran l'obra com a mínim amb una cadència diària i hauran de donar les instruccions pertinents a l'Encarregat General, que haurà de ser una persona de provada capacitat pel càrrec, haurà d'estar present a l'obra durant la realització de tot el treball que s'executi. Sempre que sigui preceptiu i no existeixi altra designada a l'efecte, s'entendrà que l'Encarregat General és al mateix temps el Supervisor General de Seguretat i Salut del Centre de Treball per part del Contractista, amb independència de qualsevol altre requisit formal.

22. L'acceptació expressa o tàcita del Contractista pressuposa que aquest ha reconegut l'emplaçament del terreny, les comunicacions, accessos, afectació de serveis, característiques del terreny, mides de seguretats necessàries, etc. i no podrà al·legar en el futur ignorància d'aquestes circumstàncies.

23. El Contractista haurà de disposar de les pòlisses d'assegurança necessària per a cobrir les responsabilitats que puguin esdevenir per motius de l'obra i el seu entorn, i serà responsable dels danys i prejudicis directes o indirectes que pugui ocasionar a tercers, tant per omissió com per negligència, imprudència o imperícia professional, del personal al seu càrrec, així com del Subcontractistes, industrials i/o treballadors autònoms que intervinguin a l'obra.

24. Les instruccions i ordres que doni la Direcció d'Obra o Direcció Facultativa, seran normalment verbals, tenint força per obligar a tots els efectes. Els desviaments respecte al compliment del Pla de Seguretat i Salut, s'anotaran pel Coordinador al Llibre d'Incidències.

25. En cas d'incompliment reiterat dels compromisos del Pla de Seguretat i Salut (PSS), el Coordinador i Tècnics de la Direcció d'Obra o Direcció Facultativa, Constructor, Director Tècnic, Cap d'Obra, Encarregat, Supervisor de Seguretat, Delegat Sindical de Prevenció o els representants del Servei de Prevenció (propi o concertat) del Contractista i/o Subcontractistes, tenen el dret a fer constar al Llibre d'Incidències, tot allò que consideri d'interès per a reconduir la situació als àmbits previstos al Pla de Seguretat i Salut de l'obra.

26. Les condicions de seguretat i salut del personal, dins de l'obra i els seus desplaçaments a/o des del seu domicili particular, seran responsabilitat dels Contractistes i/o Subcontractistes així com dels propis treballadors Autònoms.

27. També serà responsabilitat del Contractista, el tancament perimetral del recinte de l'obra i protecció de la mateixa, el control i reglament intern de policia a l'entrada, per a evitar la intromissió incontrolada de tercers aliens i curiosos, la protecció d'accessos i l'organització de zones de pas amb destinació als visitants de les oficines d'obra.

28. El Contractista haurà de disposar d'un senzill, però efectiu, Pla d'Emergència per a l'obra, en previsió d'incendis, pluges, glaçades, vent, etc. que puguin posar en situació de risc al personal d'obra, a tercers o als medis e instal·lacions de la pròpia obra o limítrofs.

29. El Contractista i/o Subcontractistes tenen absolutament prohibit l'ús d'explosius sense autorització escrita de la Direcció d'Obra o Direcció Facultativa.

30. La utilització de grues, elevadors o d'altres màquines especials, es realitzarà per operaris especialitzats i posseïdors del carnet de grua torre, del títol d'operador de grua mòbil i en altres casos l'acreditació que correspongui, sota la supervisió d'un tècnic especialitzat i competent a càrrec del Contractista. El Coordinador rebrà una copia de cada títol d'habilitació signat per l'operador de la màquina i del responsable tècnic que autoritza l'habilitació avalant-hi la idoneïtat d'aquell per a realitzar la seva feina, en aquesta obra en concret.

31. Tot operador de grua mòbil haurà d'estar en possessió del carnet de gruista segons l'Instrucció Tècnica Complementaria "MIE-AEM-4" aprovada per RD 837/2003 expedit pel òrgan competent o en el seu defecte certificat de formació com a operador de grua de l'Institut Gaudí de la Construcció o entitat similar; tot ell per garantir el total coneixement dels equips de treballs de forma que es pugui garantir el màxim de seguretat a les tasques a desenvolupar.

32. El delegat del contractista haurà de certificar que tot operador de grua mòbil es troba en possessió del carnet de gruista segons especificacions del paràgraf anterior, així mateix haurà de certificar que totes les grues mòbils que s'utilitzin a l'obra compleixen totes i cadascunes de l'especificacions establertes a l'ITC "MIE-AEM-4".

2.6.- TREBALLADORS AUTÒNOMS

Persona física diferent al Contractista i/o Subcontractista que realitzarà de forma personal i directa una activitat professional, sense cap subjecció a un contracte de treball, i que assumeix contractualment davant el Promotor, el Contractista o el Subcontractista el compromís de realitzar determinades parts o instal·lacions de l'obra.

Competències en matèria de Seguretat i Salut del Treballador Autònom:

1. Aplicar els Principis de l'Acció Preventiva que es recullen en l'article 15 de la Llei de Prevenció de Riscos Laborals, en particular, en desenvolupar les tasques o activitats indicades en l'article 10 del R.D. 1627/1997.

2. Complir les disposicions mínimes de seguretat i salut, que estableix l'annex IV del R.D. 1627/1997, durant l'execució de l'obra.

3. Complir les obligacions en matèria de prevenció de riscos que estableix pels treballadors l'article 29, 1,2, de la Llei de Prevenció de Riscos Laborals.

4. Ajustar la seva actuació en l'obra conforme als deures de coordinació d'activitats empresarials establerts en l'article 24 de la Llei de Prevenció de Riscos Laborals, participant, en particular, en qualsevol mesura d'actuació coordinada que s'hagi establert.

5. Utilitzar els equips de treball d'acord amb allò disposat en el R.D. 1215/1997, de 18 de juliol, pel qual s'estableixen les disposicions mínimes de seguretat i salut per a la utilització dels equips de treball per part dels treballadors.

6. Escollir i utilitzar els equips de protecció individual, segons preveu el R.D. 773/1997, de 30 de maig, sobre disposicions mínimes de seguretat i salut relativa a la utilització dels equips de protecció individual per part dels treballadors.

7. Atendre les indicacions i complir les instruccions del Coordinador en matèria de seguretat i de salut durant l'execució de l'obra i de la Direcció d'Obra o Direcció Facultativa, si n'hi ha.

8. Els treballadors autònoms hauran de complir allò establert en el Pla de Seguretat i Salut (PSS):

a) La maquinària, els aparells i les eines que s'utilitzen a l'obra, han de respondre a les prescripcions de seguretat i salut, equivalents i pròpies, dels equipaments de treball que l'empresari Contractista posa a disposició dels seus treballadors.

b) Els autònoms i els empresaris que exerceixen personalment una activitat a l'obra, han d'utilitzar equipament de protecció individual apropiat, i respectar el manteniment en condicions d'eficàcia dels diferents sistemes de protecció col·lectiva instal·lats a l'obra, segons el risc que s'ha de prevenir i l'entorn del treball.

2.7.- TREBALLADORS

Persona física diferent al Contractista, Subcontractista i/o Treballador Autònom que realitzarà de forma personal i directa una activitat professional remunerada per compte aliè, amb subjecció a un contracte laboral, i que assumeix contractualment davant l'empresari el compromís de desenvolupar a l'obra les activitats corresponents a la seva categoria i especialitat professional, seguint les instruccions d'aquell.

Competències en matèria de Seguretat i Salut del Treballador:

1. El deure d'obeir les instruccions del Contractista en allò relatiu a Seguretat i Salut.
2. El deure d'indicar els perills potencials.
3. Té responsabilitat dels actes personals.
4. Té el dret a rebre informació adequada i comprensible i a formular propostes, en relació a la seguretat i salut, en especial sobre el Pla de Seguretat i Salut (PSS).
5. Té el dret a la consulta i participació, d'acord amb l'article 18, 2 de la Llei de Prevenció de Riscos Laborals.
6. Té el dret a adreçar-se a l'autoritat competent.
7. Té el dret a interrompre el treball en cas de perill imminent i seriós per a la seva integritat i la dels seus companys o tercers aliens a l'obra.

CVE: 20200-06276-11421-11074

Té el dret de fer us i el fruit d'unes instal·lacions provisionals de Salubritat i Confort, previstes especialment pel personal d'obra, suficients, adequades i dignes, durant el temps que duri la seva permanència a l'obra.

3.- DOCUMENTACIÓ PREVENTIVA DE CARÀCTER CONTRACTUAL

3.1.- INTERPRETACIÓ DELS DOCUMENTS VINCULANTS EN MATÈRIA DE SEGURETAT I SALUT

Excepte en el cas que l'escriptura del Contracte o Document de Conveni Contractual ho indiqui específicament d'altra manera, l'ordre de prelació dels Documents contractuals en matèria de Seguretat i Salut per aquesta obra serà el següent:

1. Escriptura del Contracte o Document del Conveni Contractual.

2. Bases del Concurs.

3. Plec de Prescripcions per la Redacció dels Estudis de Seguretat i Salut i la Coordinació de Seguretat i salut en fases de Projecte i/o d'Obra.

4. Plec de Condicions Generals del Projecte i de l'Estudi de Seguretat i Salut.

5. Plec de Condicions Facultatives i Econòmiques del Projecte i de l'Estudi de Seguretat i Salut.

6. Procediments Operatius de Seguretat i Salut i/o Procediments de control Administratiu de Seguretat, redactats durant la redacció del Projecte i/o durant l'Execució material de l'Obra, pel Coordinador de Seguretat.

7. Plànols i Detalls Gràfics de l'Estudi de Seguretat i Salut.

8. Pla d'Acció Preventiva de l'empresari-contractista.

9. Pla de Seguretat i Salut de desenvolupament de l'Estudi de Seguretat i Salut del Contractista per l'obra en qüestió.

10. Protocols, procediments, manuals i/o Normes de Seguretat i Salut interna del Contractista i/o Subcontractistes, d'aplicació en l'obra.

Feta aquesta excepció, els diferents documents que constitueixen el Contracte seran considerats com mútuament explicatius, però en el cas d'ambigüitats o discrepàncies interpretatives de temes relacionats amb la Seguretat, seran aclarides i corregides pel Director d'Obra qui, després de consultar amb el Coordinador de Seguretat, farà l'ús de la seva facultat d'aclarir al Contractista les interpretacions pertinents.

Si en el mateix sentit, el Contractista descobreix errades, omissions, discrepàncies o contradiccions tindrà que notificar-ho immediatament per escrit al Director d'Obra qui després de consultar amb el Coordinador de Seguretat, aclarirà ràpidament tots els assumptes, notificant la seva resolució al Contractista. Qualsevol treball relacionat amb temes de Seguretat i Salut, que hagués estat executat pel Contractista sense prèvia autorització del Director d'Obra o del Coordinador de Seguretat, serà responsabilitat del Contractista, restant el Director d'Obra i el Coordinador de Seguretat, eximits de qualsevol responsabilitat derivada de les conseqüències de les mesures preventives, tècnicament inadequades, que hagin pogut adoptar el Contractista pel seu compte.

En el cas que el contractista no notifiqui per escrit el descobriment d'errades, omissions, discrepàncies o contradiccions, això, no tan sols no l'eximeix de l'obligació d'aplicar les mesures de Seguretat i Salut raonablement exigibles per la reglamentació vigent, els usos i la praxi habitual de la Seguretat Integrada en la construcció, que siguin manifestament indispensables per dur a terme l'esperit o la intenció posada en el Projecte i l'Estudi de Seguretat i Salut, si no que hauran de ser materialitzats com si haguessin estat completes i correctament especificades en el Projecte i el corresponent Estudi de Seguretat i Salut.

Totes les parts del contracte s'entenen complementàries entre si, per la qual cosa qualsevol treball requerit en un sol document, encara que no estigui esmentat en cap altre, tindrà el mateix caràcter contractual que si s'hagués recollit en tots.

3.2.- VIGÈNCIA DE L'ESTUDI DE SEGURETAT I SALUT

El Coordinador de Seguretat, a la vista dels continguts del Pla de Seguretat i Salut aportat pel Contractista, com document de gestió preventiva d'adaptació de la seva pròpia ''cultura preventiva interna d'empresa'' el desenvolupament dels continguts del Projecte i l'Estudi de Seguretat i Salut per l'execució material de l'obra, podrà indicar en l'Acta d'Aprovació del Pla de Seguretat, la declaració expressa de subsistència, d'aquells aspectes que puguin estar, a criteri del Coordinador, millor desenvolupats en l'Estudi de Seguretat, com ampliadors i complementaris dels continguts del Pla de Seguretat i Salut del Contractista.

Els Procediments Operatius i/o Administratius de Seguretat, que pugessin redactar el Coordinador de Seguretat i Salut amb posterioritat a l'Aprovació del Pla de Seguretat i Salut, tindrà la consideració de document de desenvolupament de l'Estudi i Pla de Seguretat, essent, per tant, vinculants per les parts contractants.

3.3.- PLA DE SEGURETAT I SALUT DEL CONTRACTISTA

D'acord al que es disposa el R.D. 1627 / 1997, cada contractista està obligat a redactar, abans de l'inici dels seus treballs a l'obra, un Pla de Seguretat i Salut adaptant aquest E.S.S. als seus medis, mètodes d'execució i al ''PLA D'ACCIÓ PREVENTIVA INTERNA D'EMPRESA'', realitzat de conformitat al R.D.39 / 1997 ''LLEI DE PREVENCIÓ DE RISCOS LABORALS'' (Arts. 1, 2 ap. 1, 8 i 9) .

El Contractista en el seu Pla de Seguretat i Salut està obligat a incloure els requisits formals establerts a l'Art. 7 del R.D. 1627/ 1997, no obstant, el Contractista té plena llibertat per estructurar formalment aquest Pla de Seguretat i Salut.

3.4.- EL "LLIBRE D'INCIDÈNCIES"

Segons l'article 13 del Real Decret 1627/97 de 24 d'Octubre, aquest llibre haurà d'estar permanentment a l'obra, en poder del Coordinador de Seguretat i Salut, i a disposició de la Direcció d'Obra o Direcció Facultativa, Contractistes, Subcontractistes i Treballadors Autònoms, Tècnics dels Centres Provincials de Seguretat i Salut i del Vigilant (Supervisor) de Seguretat, o en el seu cas, del representat dels treballadors, els quals podran realitzar-li les anotacions que considerin adient respecte a les desviacions en el compliment del Pla de Seguretat i Salut, per a que el Contractista procedeixi a la seva notificació a l'Autoritat Laboral, en un termini inferior a 24 hores si així ho estipula la llei.

3.5.- CARÀCTER VINCULANT DEL CONTRACTE O DOCUMENT DEL "CONVENI DE PREVENCIÓ I COORDINACIÓ" I DOCUMENTACIÓ CONTRACTUAL ANNEXA EN MATÈRIA DE SEGURETAT

El CONVENI DE PREVENCIÓ i COORDINACIÓ subscrit entre el Promotor (o el seu representant), Contractista, Projectista, Coordinador de Seguretat, Direcció d'Obra o Direcció Facultativa i Representant Sindical Delegat de Prevenció, podrà ésser elevat a escriptura pública a requeriment de les parts atorgants del mateix, essent de compte exclusiva del Contractista totes les despeses notarials i fiscals que es derivin.

El Promotor podrà prèvia notificació escrita al Contractista, assignar totes o part de les seves facultats assumides contractualment, a la persona física, jurídica o corporació que tingues a be designar a l'efecte, segons procedeixi.

Els terminis i provisions de la documentació contractual contemplada en l'apartat 2.1. del present Plec, junt amb els terminis i provisions de tots els documents aquí incorporats per referència, constitueixen l'acord ple i total entre les parts i no durà a terme cap acord o enteniment de cap naturalesa, ni el Promotor farà cap endossament o representacions al Contractista, excepte les que s'estableixin expressament mitjançant contracte. Cap modificació verbal als mateixos tindrà validesa o força o efecte algun.

El Promotor i el Contractista s'obligaran a si mateixos i als seus successors, representants legals i/o concessionaris, amb respecte al pactat en la documentació contractual vinculant en matèria de Seguretat. El Contractista no es agent o representant legal del Promotor, pel que aquest no serà responsable de cap manera de les obligacions o responsabilitats en què incorri o assumeixi el Contractista.

No es considerarà que alguna de les parts hagi renunciat a algun dret, poder o privilegi atorgat per qualsevol dels documents contractuals vinculants en matèria de Seguretat, o provisió dels mateixos, llevat que tal renúncia hagi estat degudament expressada per escrit i reconeguda per les parts afectades.

Tots els recursos o remeis brindats per la documentació contractual vinculant en matèria de Seguretat, hauran de ser presos i interpretats com acumulatius, és a dir, addicionals a qualsevol altre recurs prescrit per la llei.

Les controvèrsies que puguin sorgir entre les parts, respecte a la interpretació de la documentació contractual vinculant en matèria de Seguretat, serà competència de la jurisdicció civil. No obstant, es consideraran actes jurídics separables els que es dicten en relació amb la preparació i adjudicació del Contracte i, en conseqüència, podran ser impugnats davant l'ordre jurisdiccional contenciós -administratiu d'acord amb la normativa reguladora de l'esmentada jurisdicció.

CVE: 20200-06276-11421-11074

4.- NORMATIVA LEGAL D'APLICACIÓ

Per a la realització del Pla de Seguretat i Salut, el Contractista tindrà en compte la normativa existent i vigent en el decurs de la redacció de l'ESS (o EBSS), obligatòria o no, que pugui ésser d'aplicació.

A títol orientatiu, i sense caràcter limitatiu, s'adjunta una relació de normativa aplicable. El Contractista, no obstant, afegirà al llistat general de la normativa aplicable a la seva obra les esmenes de caràcter tècnic particular que no siguin a la relació i correspongui aplicar al seu Pla.

Estatut dels Treballadors

Reglament de Seguretat i Higiene en la Indústria de la Construcció (OM 20/5/52) (BOE 15/6/52)

Ordenança de Treball de la Construcció, Vidre i Ceràmica (OM 28/8/70) (BOE 5, 7, 8 i 9/9/70)

Orden de 22 de marzo de 1972, por la que se modifica el anexo II de la Ordenanza del Trabajo de la construcción, vidrio y cerámica, de 28 de agosto de 1970, respecto de los niveles y categorías profesionales de porcelana electrotécnica y de porcelana y loza doméstica, de las subsecciones 6.A y 7.A, sección 10. BOE 31 de marzo de 1972.

Orden de 28 de julio de 1972 por la que se establecen nuevas categorías y niveles de la fabricación de terrazos, en la sección séptima del anexo II de la Ordenaza de la Construcción, Vidrio y Cerámica de 28 de agosto de 1970. BOE 10 de octubre de 1972.

Orden de 27 de julio de 1973 por la que se aprueban las modificaciones de determinados artículos de la Ordenanza de Trabajo de la Construcción, Vidrio y Cerámica, de 28 de agosto de 1970. BOE 31 de julio de 1973.

Real Decreto 486/1997, de 14 de abril, por el que se establecen las disposiciones mínimas de seguridad y salud en los lugares de trabajo. BOE 23 de abril de 1997.

Real Decreto 614/2001, de 8 de junio, sobre disposiciones mínimas para la protección de la salud y seguridad de los trabajadores frente al riesgo eléctrico. BOE 21 de junio de 2001.

Ordre de 12 de gener de 1998, per la qual s'aprova el model de Llibre d'Incidències en obres de la construcció. DOGC 2565 de 27 de gener de 1998

Orden de 16 de diciembre de 1987 por la que se establecen nuevos modelos para la notificación de accidentes de trabajo y se dan instrucciones para su cumplimentación y tramitación. BOE 29 de diciembre de 1987.
Llei de prevenció de riscos Laborals (llei 31/1995, de 8 de novembre). BOE 10 de noviembre de 1995.

Real Decreto 39/1997, de 17 de enero, por el que se aprueba el Reglamento de los servicios de prevención. BOE 31 de enero de 1997.

Real Decreto 780/1998, de 30 de abril, por el que se modifica el Real Decreto 39/1997, de 19 de enero, por el que se aprueba el Reglamento de los servicios de prevención. BOE 1 de mayo de 1998

Real Decreto 773/1997, de 30 de mayo, sobre disposiciones mínimas de seguridad y salud relativas a la utilización por los trabajadores de equipos de protección individual. BOE 12 de junio de 1997.

Real Decreto 1215/1997, de 18 de julio por el que se establecen las disposiciones mínimas de seguridad y salud para la utilización por los trabajadores de los equipos de trabajo. BOE 7 de agosto de 1997.

Real Decreto 1627/1997, de 24 de octubre, por el que se establecen disposiciones mínimas de seguridad y de salud en las obras de construcción. BOE 25 de octubre de 1997.

Resolución de 30 de abril de 1998, de la Dirección General de Trabajo, por la que se dispone la inscripción en el registro y publicación del convenio colectivo general del sector de la construcción. BOE 4 de junio de 1998.

Real Decreto 1316/1989, de 27 de octubre, sobre protección de los trabajadores frente a los riesgos derivados de la exposición al ruido durante el trabajo. BOE 2 de noviembre de 1989.

Homologació de mitjans de protecció personal dels treballadors (OM 17/5/74) (BOE 29/5/74)

Real Decreto 842/2002 de 2 de agosto, por el que se aprueba el Reglamento Electrotécnico de Baja Tensión. BOE 18 de septiembre de 2002 (Vigent a partir de 18 de setembre de 2003).
Instruccions Tècniques Complementàries.

Resolució de 4 de novembre de 1988, per la qual s'estableix un certificat sobre compliment de les distàncies reglamentàries d'obres i construccions a línies elèctriques. DOGC 30 de novembre de 1988.
Reglament de Línies Aèries d'Alta Tensió (OM 28/11/68)

Corrección de errores del Decreto 3151/1968 de 28 de noviembre por el que se aprueba el Reglamento Técnico de Lineas Eléctricas Aéreas de Alta Tensión. BOE 8 de marzo de 1969.

Real Decreto 212/2002, de 22 de febrero, por el que se regulan las emisiones sonoras en el entorno debidas a determinadas máquinas de uso al aire libre. BOE 1 de marzo de 2002.

Orden de 8 de abril de 1991 por la que se aprueba la instrucción técnica complementaria MSG-SM-1 del Reglamento de seguridad en las máquinas, referente a máquinas, elementos de máquinas o sistemas de protección, usados. BOE 11 de abril 1991.

Real Decreto 56/1995, de 20 de enero, por el que se modifica el Real Decreto 1435/1992, de 27 de noviembre, relativo a las disposiciones de aplicación de la directiva del consejo 89/392/CEE, sobre máquinas. BOE 8 de febrero de 1995.

Real Decreto 1407/1992, de 20 de noviembre, por el que se regulan las condiciones para la comercialización y libre circulación intracomunitaria de los equipos de protección individual. BOE 28 de diciembre de 1992.

Real Decreto 159/1995, de 3 de febrero, por el que se modifica el real decreto 1407/1992, de 20 de noviembre, por el que se regula las condicones para la comercialización y libre circulación intracomunitaria de los equipos de protección individual. BOE 8 de marzo de 1995.

Orden de 20 de febrero de 1997 por la que se modifica el anexo del Real Decreto 159/1995, de 3 de febrero, que modificó a su vez el Real Decreto 1407/1992, de 20 de noviembre, relativo a las condiciones para la comercialización y libre circulación intracomunitaria de los equipos de protección individual. BOE 6 de marzo de 1997.

Real Decreto 773/1997, de 30 de mayo, sobre disposiciones mínimas de seguridad y salud relativas a la utilización por los trabajadores de equipos de protección individual. BOE 12 de junio de 1997.

Resolución de 28 de julio de 2000, de la Dirección General de Política Tecnológica, por la que se actualiza el anexo IV de la

Resolución de 29 de abril de 1999, de la Dirección General de Industria y Tecnología. BOE 8 de septiembre de 2000.

Real Decreto 1513/1991, de 11 de octubre, por el que se establecen las exigencias sobre certificados y las marcas de los cables, cadenas y ganchos. BOE 22 de octubre de 1991.

Real Decreto 485/1997, de 14 de abril, sobre disposiciones mínimas en materia de señalización de seguridad y salud en el trabajo. BOE 23 de abril de 1997.

Orden de 31 de agosto de 1987 por la que se aprueba la Instrucción de Carreteras 8.3.-IC: Señalización de Obras.
Conveni Col·lectiu Provincial de la Construcció

RD 1403 de 9 de maig 86 BOE 8/7/86. Senyalització de Seguretat en Centres de Treball

Obligatorietat de la inclusió d'un Estudi de Seguretat i Salut en el Treball en els projectes d'edificació i obres públiques (Reial Decret 555/1986, 21/2/86) (BOE 21/3/86) i la seva modificació (Reial Decret 84/1990 de 19 de gener).

Notes Tècniques de Prevenció (NTP) de l'*Instituto Nacional de seguridad e higiene en el trabajo*

Reglament dels Serveis de Prevenció en les Obres de construcció (Reial Decret 39/1997, de 17 de gener).

I qualsevol altre normativa existent i vigent, obligatòria o no, que pugui ésser d'aplicació.

CVE: 20200-06276-11421-11074

5.- CONDICIONS ECONÒMIQUES

5.1.- CRITERIS D'APLICACIÓ

L' Art. 5, 4 del R.D. 1627 / 1997, de 24 d'octubre, manté per al sector de la construcció, la necessitat d'estimar l'aplicació de la Seguretat i Salut com un cost ''afegit'' a l'Estudi de Seguretat i Salut, i per conseqüent, incorporat al Projecte.

El pressupost per a l'aplicació i execució de l'estudi de Seguretat i Salut, quantifica el conjunt de ''despeses'' previstes, tant pel que es refereix a la suma total com a la valoració unitària d'elements, amb referència al quadre de preus sobre el que es calcula. Sols podran figurar partides alçades en els casos d'elements o operacions de difícil previsió.

Els amidaments, qualitats i valoració recollides en el pressupost de l'Estudi de Seguretat i Salut podran ser modificades o substituïdes per alternatives proposades pel Contractista en el seu Pla de Seguretat i Salut, prèvia justificació tècnica degudament motivada, sempre que això no suposi disminució del 'import total ni dels nivells de protecció continguts en l'Estudi de Seguretat i Salut. A aquests efectes, el pressupost del E.S.S. haurà d'anar incorporant al pressupost general de l'obra com un capítol més del mateix.

La tendència a integrar la Seguretat i Salut (pressupost de Seguretat i Salut = 0), es contempla en el mateix cos legal quan el legislador indica que, no s'inclouran en el pressupost de l'Estudi de Seguretat i Salut els costos exigits per la correcta execució professional dels treballs, conforme a les normes reglamentàries en vigor i els criteris tècnics generalment admesos, emanats dels organismes especialitzats. Aquest criteri es l'aplicat en el present E.S.S. en l'apartat relatiu a Medis Auxiliars d'Utilitat Preventiva (MAUP).

5.2.- CERTIFICACIÓ DEL PRESSUPOST DEL PLA DE SEGURETAT I SALUT

Si bé el Pressupost de Seguretat, amb criteris de ''Seguretat Integrada'' hauria d'estar inclòs en les partides del Projecte, de forma no segregable, per les obres de Construcció, es precisa l'establiment d'un criteri respecte a la certificació de les partides contemplades en el pressupost del Pla de Seguretat i Salut del Contractista per cada obra.

El pressupost de seguretat i salut s'abonarà d'acord amb el que indiqui el corresponent contracte d'obra.

5.3.- REVISIÓ DE PREUS DEL PLA DE SEGURETAT I SALUT

Els preus aprovats pel Coordinador de Seguretat i Salut continguts en el Pla de Seguretat i Salut del Contractista, es mantindrà durant la totalitat de l'execució material de les obres.

Excepcionalment, quan el contracte s'hagi executat en un 20% i transcorregut com a mínim un any des de la seva adjudicació, podrà contemplar-se la possibilitat de revisió de preus del pressupost de Seguretat, mitjançant els índexs o fórmules de caràcter oficial que determini l'òrgan de contractació, en els terminis contemplats en el Títol IV del R.D. Legislatiu 2 / 2002, de 16 de juny, pel que s'aprova el text refós de la Llei de Contractes de les Administracions Públiques.

5.4.- PENALITZACIONS PER INCOMPLIMENT EN MATÈRIA DE SEGURETAT

La reiteració d'incompliments en l'aplicació dels compromisos adquirits en el Pla de Seguretat i Salut, a criteri per unanimitat del Coordinador de Seguretat i Salut i dels restants components de la Direcció d'Obra o Direcció Facultativa, per acció u omissió del personal propi i/o Subcontractistes i Treballadors Autònoms contractats per ell, duran aparellats conseqüentment per el Contractista, les següents Penalitzacions:

6.- CONDICIONS TÈCNIQUES GENERALS DE SEGURETAT

6.1.- PREVISIONS DEL CONTRACTISTA A L'APLICACIÓ DE LES TÈCNIQUES DE SEGURETAT

La Prevenció de la Sinistralitat Laboral, pretén aconseguir uns objectius concrets, en el nostre cas, detectar i corregir els riscos d'accidents laborals.

El Contractista Principal haurà de reflectir al seu Pla de Seguretat i Salut la manera concreta de desenvolupar les Tècniques de Seguretat i Salut i com les aplicarà en aquesta obra.

Tot seguit s'anomenen a títol orientatiu una sèrie de descripcions de les diferents Tècniques Analítiques i Operatives de Seguretat:

<u>Tècniques analítiques de seguretat</u>

Les Tècniques Analítiques de Seguretat i Salut tenen com a objectiu exclusiu la detecció de riscos i la recerca de les causes.

Prèvies als accidents.

- Inspeccions de seguretat.
- Anàlisi de treball.
- Anàlisi Estadística de la sinistralitat.
- Anàlisi del entorn de treball.

Posteriors als accidents.

- Notificació d'accidents.
- Registre d'accidents
- Investigació Tècnica d'Accidents.

<u>Tècniques operatives de seguretat.</u>

Les Tècniques Operatives de Seguretat i Salut pretenen eliminar les Causes i a través d'aquestes corregir el Risc

Segons que l'objectiu de l'acció correctora hagi d'operar sobre la conducta humana o sobre els factors perillosos mesurats, el Contractista haurà de demostrar al seu Pla de Seguretat i Salut i Higiene que té desenvolupat un sistema d'aplicació de Tècniques Operatives sobre

<u>El Factor Tècnic:</u>

- Sistemes de Seguretat
- Proteccions col·lectives i Resguards - Manteniment Preventiu
- Proteccions Personals
- Normes
- Senyalització

<u>El Factor Humà:</u>

- Test de Selecció preelaboral del personal. - Reconeixements Mèdics previs
- Formació
- Aprenentatge
- Propaganda
- Acció de grup
- Disciplina
- Incentius

6.2.- CONDICIONS TÈCNIQUES DEL CONTROL DE QUALITAT DE LA PREVENCIÓ

El Contractista inclourà a les Empreses Subcontractades i treballadors Autònoms, lligats amb ell contractualment, en el desenvolupament del seu Pla de Seguretat i Salut; haurà d'incloure els documents tipus en el seu format real, així com els procediments de complimentació fets servir a la seva estructura empresarial, per a controlar la qualitat de la Prevenció de la Sinistralitat Laboral. Aportem al present Estudi de Seguretat, a títol de guia, l'enunciat dels més importants:

1. Programa implantat a l'empresa, de Qualitat Total o el reglamentari Pla d'Acció Preventiva.
2. Programa Bàsic de Formació Preventiva estandarditzat pel Contractista Principal
3. Formats documentals i procediments de complimentació, integrats a l'estructura de gestió empresarial, relatius al Control Administratiu de la Prevenció.
4. Comitè i/o Comissions vinculats a la Prevenció
5. Documents vinculants, actes i/o memoràndums.
6. Manuals i/o Procediments Segurs de Treball, d'ordre intern d'empresa
7. Control de Qualitat de Seguretat del Producte.

6.3.- CONDICIONS TÈCNIQUES DELS ÒRGANS DE L'EMPRESA CONTRACTISTA COMPETENTS EN MATÈRIA DE SEGURETAT I SALUT

El comitè o les persones encarregades de la promoció, coordinació i vigilància de la Seguretat i Salut de l'obra seran almenys els mínims establerts per la normativa vigent pel cas concret de l'obra de referència, assenyalant-se específicament al Pla de Seguretat, la seva relació amb l'organigrama general de Seguretat i Salut de l'empresa adjudicatària de les obres.

El Contractista acreditarà l'existència d'un Servei Tècnic de Seguretat i Salut (propi o concertat) com a departament staff depenent de l'Alta Direcció de l'Empresa Contractista, dotat dels recursos, medis i qualificació necessària conforme al R.D. 39 /1997 ''Reglamento de los Servicios de Prevención''. En tot cas el constructor comptarà amb l'ajut del Departament Tècnic de Seguretat i Salut de la Mútua d'Accidents de Treball amb la que tingui establerta pòlissa.

CVE: 20200-06276-11421-11074

El Coordinador de Seguretat i Salut podrà vedar la participació en aquesta obra del Delegat Sindical de Prevenció que no reuneixi, al seu criteri, la capacitació tècnica preventiva pel correcte compliment de la seva important missió.

L'empresari Contractista com a màxim responsable de la Seguretat i Salut de la seva empresa, haurà de fixar els àmbits de competència funcional dels Delegats Sindicals de Prevenció en aquesta obra.

L'obra disposarà de Tècnic de Seguretat i Salut (propi o concertat) a temps parcial, que assessori als responsables tècnics (i conseqüentment de seguretat) de l'empresa constructora en matèria preventiva, així com una Brigada de reposició i manteniment de les proteccions de seguretat, amb indicació de la seva composició i temps de dedicació a aquestes funcions.

6.4.- OBLIGACIONS DE L'EMPRESA CONTRACTISTA COMPETENT EN MATÈRIA DE MEDICINA DEL TREBALL

El Servei de Medicina del Treball integrat en el Servei de Prevenció, o en el seu cas, el Quadre Facultatiu competent, d'acord amb la reglamentació oficial, serà l'encarregat de vetllar per les condicions higièniques que haurà de reunir el centre de treball.

Respecte a les instal·lacions mèdiques a l'obra existiran almenys una farmaciola d'urgència, que estarà degudament assenyalada i contindrà allò disposat a la normativa vigent i es revisarà periòdicament el control d'existències.

Al Pla de Seguretat i Salut i Higiene el contractista principal desenvoluparà l'organigrama així com les funcions i competències de la seva estructura en Medicina Preventiva.

Tot el personal de l'obra (Propi, Subcontractat o Autònom), amb independència del termini de durada de les condicions particulars de la seva contractació, haurà d'haver passat un reconeixement mèdic d'ingrés i estar classificat d'acord amb les seves condicions psicofísiques.

Independentment del reconeixement d'ingrés, s'haurà de fer a tots els treballadors del Centre de Treball (propis i Subcontractats), segons ve assenyalat a la vigent reglamentació al respecte, com a mínim un reconeixement periòdic anual.

Paral·lelament l'equip mèdic del Servei de Prevenció de l'empresa (Propi, Mancomunat, o assistit per Mútua d'Accidents) haurà d'establir al Pla de Seguretat i Salut un programa d'actuació cronològica a les matèries de la seva competència:

- Higiene i Prevenció al treball.
- Medicina preventiva dels treballadors.
- Assistència Mèdica.
- Educació sanitària i preventiva dels treballadors.
- Participació en comitè de Seguretat i Salut.
- Organització i posta al dia del fitxer i arxiu de medicina d'Empresa.

6.5.- COMPETÈNCIES DELS COL·LABORADORS PREVENCIONISTES A L'OBRA

D'acord amb les necessitats de disposar d'un interlocutor alternatiu en absència del Cap d'Obra es nomenarà un Supervisor de Seguretat i Salut (equivalent a l'antic Vigilant de Seguretat), considerant-se en principi l'Encarregat General de l'obra, com a persona més adient per a complir-ho, en absència d'un altre treballador més qualificat en aquests treballs a criteri del Contractista. El seu nomenament es formalitzarà per escrit i es notificarà al Coordinador de Seguretat.

S'anomenarà un Socorrista, preferiblement amb coneixements en Primers Auxilis, amb la missió de realitzar petites cures i organitzar l'evacuació dels accidentats als centres assistencials que correspongui que a més a més serà l'encarregat del control de la dotació de la farmaciola.

A efectes pràctics, i amb independència del Comitè de Seguretat i Salut, si la importància de l'obra ho aconsella, es constituirà a peu d'obra una ‘‘Comissió Tècnica Interempresarial de Responsables de Seguretat‘‘, integrat pels màxims Responsables Tècnics de les Empreses participants a cada fase d'obra, aquesta ‘‘comissió‘‘ es reunirà com a mínim mensualment, i serà presidida pel Cap d'Obra del Contractista, amb l'assessorament del seu Servei de Prevenció (propi o concertat).

6.6.- COMPETÈNCIES DE FORMACIÓ EN SEGURETAT A L'OBRA

El Contractista haurà d'establir al Pla de Seguretat i Salut un programa d'actuació que reflecteixi un sistema d'entrenament inicial bàsic de tots els treballadors nous. El mateix criteri es seguirà si són traslladats a un nou lloc de treball, o ingressin com a operadors de màquines, vehicles o aparells d'elevació.

S'efectuarà entre el personal la formació adequada per assegurar el correcte ús dels medis posats al seu abast per millorar el seu rendiment, qualitat i seguretat del seu treball.

7.- PLEC DE CONDICIONS TÈCNIQUES ESPECÍFIQUES DE SEGURETAT DELS EQUIPS, MÀQUINES I/O MÀQUINES – FERRAMENTES

7.1.- DEFINICIÓ I CARACTERÍSTIQUES DELS EQUIPS, MÀQUINES I/O MÀQUINES – FERRAMENTES

Definició

És un conjunt de peces o òrgans units entre si, dels quals un al menys és mòbil i, en el seu cas, d'òrgans d'accionament, circuits de comandament i de potència, etc., associats de forma solidària per a una aplicació determinada, en particular destinada a la transformació, tractament, desplaçament i accionament d'un material.

El terme equip i/o màquina també cobreix:

- Un conjunt de màquines que estiguin disposades i siguin accionades per a funcionar solidàriament.
- Un mateix equip intercanviable, que modifiqui la funció d'una màquina, que es comercialitza en condicions que permetin al propi operador, acoblar a una màquina, a una sèrie d'elles o a un tractor, sempre que aquest equip no sigui una peça de recanvi o una ferramenta.

Quan l'equip, màquina i/o màquina ferramenta disposi de components de seguretat que es comercialitzin per separat per a garantir una funció de seguretat en el seu ús normal, aquests adquireixen als efectes del present Estudi de Seguretat i Salut la consideració de Mitjà Auxiliar d'Utilitat Preventiva (MAUP).

Característiques

Els equips de treball i màquines aniran acompanyats d'unes instruccions d'utilització, esteses pel fabricant o importador, en les quals figuraran les especificacions de manutenció, instal·lació i utilització, així con les normes de seguretat i qualsevol altra instrucció que de forma específica siguin exigides en les corresponents Instruccions Tècniques Complementàries (ITC), les quals inclouran els plànols i esquemes necessaris per al manteniment i verificació tècnica, estant ajustats a les normes UNE que li siguin d'aplicació. Portaran a més a més, una placa de material durador i fixada amb solidesa en lloc ben visible, en la qual figuraran, com a mínim, les següents dades:

- Nom del fabricant.
- Any de fabricació, importació i/o subministrament.
- Tipus i número de fabricació.
- Potència en Kw.
- Contrasenya d'homologació CE i certificat de seguretat d'ús d'entitat acreditada, si procedeix.

7.2.- CONDICIONS D'ELECCIÓ, UTILITZACIÓ, EMMAGATZEMATGE I MANTENIMENT DELS EQUIPS, MÀQUINES I/O MÀQUINES-FERRAMENTES

Elecció d'un Equip

Els Equips, Màquines i/o Màquines Ferramentes hauran de seleccionar-se en base a uns criteris de garanties de Seguretat per als seus operadors i respecte al seu Medi Ambient de Treball.

Condicions d'utilització dels Equips, Màquines i/o Màquines ferramentes

Són les contemplades en l'Annex II del R.D. 1215, de 18 de juliol sobre ‘‘Disposicions mínimes de Seguretat i Salut per a la utilització pels treballadors dels Equips de treball‘‘:

Emmagatzematge i manteniment

- Se seguiran escrupolosament les recomanacions d'emmagatzematge i esment, fixats pel fabricant i contingudes en la seva ‘‘Guia de manteniment preventiu‘‘.
- Es reemplaçaran els elements, es netejaran, engreixaran, pintaran, ajustaran i es col·locaran en el lloc assignat, seguint les instruccions del fabricant.
- S'emmagatzemaran en compartiments amplis i secs, amb temperatures compreses entre 15 i 25ºC.
- L'emmagatzematge, control d'estat d'utilització i els lliuraments d'Equips estaran documentades i custodiades, amb justificant de recepció de conformitat, lliurament i rebut, per un responsable tècnic, delegat per l'usuari.

CVE: 20200-06276-11421-11074

7.3.- NORMATIVA APLICABLE

Directives comunitàries relatives a la seguretat de les màquines, transposicions i dates d'entrada en vigor

Sobre comercialització i/o posada en servei en la Unió Europea

Directiva fonamental.

- Directiva del Consell 89/392/CEE, de 14/06/89, relativa a l'aproximació de les legislacions dels Estats membres sobre màquines (D.O.C.E. Núm. L 183, de 29/6/89), modificada per les Directives del Consell 91/368/CEE, de 20/6/91 (D.O.C.E. Núm. L 198, de 22/7/91), 93/44/CEE, de 14/6/93 (D.O.C.E. Núm. L 175, de 19/7/93) i 93/68/CEE, de 22/7/93 (D.O.C.E. Núm. L 220, de 30/8/93). Aquestes 4 directives s'han codificat en un sols text mitjançant la Directiva 98/37/CE (D.O.C.E. Núm. L 207, de 23/7/98).

  Transposada pel Reial Decret 1435/1992, de 27 de novembre (B.O.E. d'11/12/92), modificat pel Reial Decret 56/1995, de 20 de gener (B.O.E. de 8/2/95).

  Entrada en vigor del R.D. 1435/1992: l'1/1/93, amb període transitori fins l'1/1/95.

  Entrada en vigor del R.D. 56/1995: el 9/2/95.

Excepcions:

 Carretons automotors de manutenció: l'1/7/95, amb període transitori fins l'1/1/96.
 Màquines per a elevació o desplaçament de persones: el 9/2/95, amb període transitori fins l'1/1/97.
 Components de seguretat (inclou ROPS i FOPS, vegeu la Comunicació de la Comissió 94/C253/03 -D.O.C.E. ISP C253, de 10/9/94): el 9/2/95, amb període transitori fins l'1/1/97.
 Marcat: el 9/2/95, amb període transitori fins l'1/1/97.

Altres Directives.

 Directiva del Consell 73/23/CEE, de 19/2/73, relativa a l'aproximació de les legislacions dels Estats membres sobre el material elèctric destinat a utilitzar-se amb determinats límits de tensió (D.O.C.E. Núm. L 77, de 26/3/73), modificada per la Directiva del Consell 93/68/CEE.

Transposada pel Reial Decret 7/1988, de 8 de gener (B.O.E. de 14/1/88), modificat pel Reial Decret 154/1995 de 3 de febrer (B.O.E. de 3/3/95).

Entrada en vigor del R.D. 7/1988: l'1/12/88.

Entrada en vigor del R.D. 154/1995: el 4/3/95, amb període transitori fins l'1/1/97.

A aquest respecte veure també la Resolució d'11/6/98 de la Direcció General de Tecnologia i Seguretat Industrial (B.O.E. de 13/7/98).

 Directiva del Consell 87/404/CEE, de 25/6/87, relativa a l'aproximació de les legislacions dels Estats membres sobre recipients a pressió simple (D.O.C.E. Núm. L 270 de 8/8/87), modificada per les Directives del Consell 90/488/CEE, de 17/9/90 (D.O.C.E. Núm. L 270 de 2/10/90) i 93/68/CEE.
Transposades pel Reial Decret 1495/1991, d'11 d'octubre (B.O.E. de 15/10/91), modificat pel Reial Decret 2486/1994, de 23 de desembre (B.O.E. de 24/1/95).

Entrada en vigor del R.D. 1495/1991: el 16/10/91.

Entrada en vigor del R.D. 2486/1994: l'1/1/95 amb període transitori fins l'1/1/97.

 Directiva del Consell 89/336/CEE, de 3/5/89, relativa a l'aproximació de les legislacions dels Estats membres sobre comptabilitat electromagnètica (D.O.C.E. Núm. L 139, de 23/5/89), modificada per les Directives del Consell 93/68/CEE i 93/97/CEE, de 29/10/93 (D.O.C.E. Núm. L 290, de 24/11/93); 92/31/CEE, de 28/4/92 (D.O.C.E. Núm. L 126, de 12/5/92); 99/5/CE, de 9/3/99 (D.O.C.E. Núm. L 091, de 7/4/1999).

Transposades pel Reial Decret 444/1994, d'11 de març (B.O.E. d'1/4/94), modificat pel Reial Decret 1950/1995, d'1 de desembre (B.O.E. de 28/12/95) i Ordre Ministerial de 26/3/96 (B.O.E. de 3/4/96).

Entrada en vigor del R.D. 444/1994: el 2/4/94 amb període transitori fins l'1/1/96. Entrada en vigor del R.D. 1950/1995: el 29/12/95. Entrada en vigor de l'Ordre de 26/03/1996: el 4/4/96.

 Directiva del Consell 90/396/CEE, de 29/6/90, relativa a l'aproximació de les legislacions dels Estats membres sobre aparells de gas (D.O.C.E. Núm. L 196, de 26/7/90), modificada per la Directiva del Consell 93/68/CEE.

Transposada pel Reial Decret 1428/1992, de 27 de novembre (B.O.E. de 5/12/92), modificat pel Reial Decret 276/1995, de 24 de febrer (B.O.E. de 27/3/95).

Entrada en vigor del R.D. 1428/1992: el 25/12/92 amb període transitori fins l'1/1/96.

Entrada en vigor del R.D. 276/1995: el 28/3/95.

 Directiva del Parlament Europeu i del Consell 94/9/CE, de 23/3/94, relativa a l'aproximació de legislacions dels Estats membres sobre els aparells i sistemes de protecció per a ús en atmosferes potencialment explosives (D.O.C.E. Núm. L 100, de 19/4/94).

Transposada pel Reial Decret 400/1996, d'1 de març (B.O.E. de 8/4/96).

Entrada en vigor: l'1/3/96 amb període transitori fins l'1/7/03.
 Directiva del Parlament Europeu i del Consell 97/23/CE, de 29/5/97, relativa a l'aproximació de les legislacions dels Estats membres sobre equips a pressió (D.O.C.E. Núm. L 181, de 9/7/97).
Entrada en vigor: 29/11/99 amb període transitori fins el 30/5/02.
 Onze Directives, amb les seves corresponents modificacions i adaptacions al progrés tècnic, relatives a l'aproximació de les legislacions dels Estats membres sobre determinació de l'emissió sonora de màquines i materials utilitzats en les obres de construcció.

Transposades pel Reial Decret 212/2002, de 22 de febrer (B.O.E. d'1/3/02); Ordre Ministerial de 18/7/1991 (B.O.E. de 26/7/91), Reial Decret 71/1992, de 31 de gener (B.O.E. de 6/2/92) i Ordre Ministerial de 29/3/1996 (B.O.E. de 12/4/96).

Entrada en vigor: En funció de cada directiva.

Sobre utilització de màquines i equips per al treball:

 Directiva del Consell 89/655/CEE, de 30/11/89, relativa a les disposicions mínimes de seguretat i de salut per a la utilització pels treballadors en el treball dels equips de treball (D.O.C.E. Núm. L 393, de 30/12/89), modificada per la Directiva del Consell 95/63/CE, de 5/12/95 (D.O.C.E. Núm. L 335/28, de 30/12/95).

Transposades pel Reial Decret 1215/1997, de 18 de juliol (B.O.E. de 7/8/97).

Entrada en vigor: el 27/8/97 excepte per l'apartat 2 de l'Annex I i els apartats 2 i 3 de l'Annex II, que entren en vigor el 5/12/98.

Normativa d'aplicació restringida

 Reial Decret 1849/2000, de 10 de Novembre, pel qual es deroguen diferents disposicions en matèria de normalització i homologació de productes industrials (B.O.E. de 2/12/2000), i Ordre Ministerial de 8/4/1991, per la qual s'aprova la Instrucció Tècnica Complementària MSG-SM-1 del Reglament de Seguretat de les Màquines, referent a màquines, elements de màquines o sistemes de protecció, usats (B.O.E. d'11/5/91).

 Ordre Ministerial, de 26/5/1989, per la qual s'aprova la Instrucció Tècnica Complementària MIE-AEM-3 del Reglament d'Aparells d'Elevació i Manutenció referent a Carretons automotors de manutenció (B.O.E. de 9/6/89).

 Ordre de 23/5/1977 per la qual s'aprova el Reglament d'Aparells elevadors per a obres (B.O.E. de 14/6/77), modificada per dues Ordres de 7/3/1981 (B.O.E. de 14/3/81) i complementada per l'Ordre de 31/3/1981 (B.O.E 20/4/1981)

 Reial Decret 836/2003, de 27 de juny, per la qual s'aprova la nova Instrucció Tècnica Complementària MIE-AEM-2 del Reglament d'Aparells d'elevació i Manutenció, referent a Grues Torre desmuntables per a obres (B.O.E. de 17/7/03).

 Reial Decret 837/2003, de 27 de juny, pel qual s'aprova el nou text modificat i refós de la Instrucció Tècnica Complementària MIE-AEM-4 del Reglament d'Aparells d'elevació i Manutenció, referent a Grues mòbils autopropulsades usades (B.O.E. de 17/7/03).

 Reial Decret 1849/2000, de 10 de novembre, pel qual es deroguen diferents disposicions en matèria de normalització i homologació de productes industrials (B.O.E. de 2/12/00).

 Ordre Ministerial, de 9/3/1971, per la qual s'aprova l'Ordenança General de Seguretat i Higiene en el Treball (B.O.E. de 16/3/71; B.O.E. de 17/3/71 i B.O.E. de 6/4/71). Anul·lada parcialment per R.D 614/2001 de 8 de juny. BOE de 21 de juny de 2001.

CVE: 20200-06276-11421-11074



ESS. ESTUDI SEGURETAT I SALUT

AMIDAMENTS I PRESSUPOST

CVE: 20200-06276-11421-11074

CODI	RESUM	UTS	LONGITUD	AMPLADA	ALÇADA	PARCIALS	QUANTITAT	PREU	IMPORT
	CAPITOL S.15.01 PROTECCIONS INDIVIDUALS I COL.LECTIVES								
	SUBCAPITOL H14 PROTECCIONS INDIVIDUALS								
	APARTAT H141 PROTECCIONS DEL CAP								
H1411111	**Casc seguretat,p/ús normal,contra cops,polietilè,p<=400g**	u							
	Casc de seguretat per a ús normal, contra cops, de polietilè amb un pes màxim de 400 g, homologat segons UNE-EN 812								
							10,00	6,09	60,90
H141211D	**Casc seguretat,p/senyalista,polietilè,p<=400g,mat.fotolum.**	u							
	Casc de seguretat per a senyalista, de polietilè, amb un pes màxim de 400 g, de material fotoluminiscent, homologat segons UNE-EN 812								
							2,00	22,21	44,42
	TOTAL APARTAT H141 PROTECCIONS DEL CAP.....								**105,32**
	APARTAT H142 PROTECCIONS DE L'APARELL OCULAR								
H142CE70	**Pantalla protec.riscs mecàn.,visor malla reixeta metàl.lica,p/ac**	u							
	Pantalla facial per a protecció de riscs mecànics, amb visor de malla de reixeta metàl.lica, per acoblar al casc amb arnès, homologada segons UNE-EN 1731								
							1,00	6,80	6,80
H1421110	**Ulleres antiimp.st.,muntura univ.,visor transp.c/entelam.**	u							
	Ulleres de seguretat antiimpactes estàndard, amb muntura universal, amb visor transparent i tractament contra l'entelament, homologades segons UNE-EN 167 i UNE-EN 168								
							1,00	5,74	5,74
	TOTAL APARTAT H142 PROTECCIONS DE L'APARELL								**12,54**
	APARTAT H143 PROTECCIONS DE L'APARELL AUDITIU								
H1433115	**Protector tipus orellera,acoplable casc seguretat**	u							
	Protector auditiu tipus orellera acoplable a casc industrial de seguretat, homologat segons UNE-EN 352, UNE-EN 397 i UNE-EN 458								
							2,00	14,90	29,80
	TOTAL APARTAT H143 PROTECCIONS DE L'APARELL								**29,80**
	APARTAT H144 PROTECCIONS DE L'APARELL RESPIRATORI								
H1441201	**Mascareta autofiltrant c/polsim+vap.tòx.**	u							
	Mascareta autofiltrant contra polsims i vapors tòxics, homologada segons UNE-EN 405								
							5,00	0,75	3,75
H1445003	**Mascareta,protecció respiratòria**	u							
	Mascareta de protecció respiratòria, homologada segons UNE-EN 140								
							20,00	1,66	33,20
H144B104	**Parell filtres p/resp.allotj.cent.p/filt.,c/pols+vap.+part.tòx.m**	u							
	Parell de filtres per a respirador amb un allotjament central per a filtre contra pols, vapors, fums i partícules tòxiques en ambient amb un mínim del 16% d'oxigen, homologada segons CE								
							2,00	5,43	10,86
	TOTAL APARTAT H144 PROTECCIONS DE L'APARELL								**47,81**

CODI	RESUM	UTS	LONGITUD	AMPLADA	ALÇADA	PARCIALS	QUANTITAT	PREU	IMPORT
	APARTAT H145 PROTECCIONS DE LES EXTREMITATS SUPERIORS								
H1451110	**Guants p/ús gral.,pell+cotó,subj.canell**	u							
	Parella de guants per a ús general, amb palmell, artells, ungles i dits índex i polze de pell, dors de la mà i maniguet de cotó, folre interior, i subjecció elàstica al canell								
							10,00	1,11	11,10
H1453310	**Guants transpirables,nitril+cotó,subj.canell**	u							
	Parella de guants rentables i transpirables per a ús general, amb dits i palmell de nitril porós sobre suport de punt de cotó, i subjecció elàstica al canell								
							10,00	2,77	27,70
H1455710	**Guants alta resis.tall abras.ferrall.,cautxú+cotó,subj.canell**	u							
	Parella de guants d'alta resistència al tall i a l'abrassió per a ferrallista, amb dits i palmell de cautxú rugós sobre suport de cotó, i subjecció elàstica al canell, homologats segons UNE-EN 388 i UNE-EN 420								
							4,00	2,34	9,36
H1457520	**Guants aïll.fred/abs.vibr.,PVC,manig.<1/2avantb.**	u							
	Parella de guants aïllants del fred i absorbents de les vibracions, de PVC sobre suport d'escuma de poliuretà, folrats interiorment amb teixit hidròfug reversible, amb maniguets fins a mig avantbraç, homologats segons UNE-EN 511 i UNE-EN 420								
							4,00	10,76	43,04
H1459630	**Guants p/sold.,pell,mànigа llarga dril**	u							
	Parella de guants per a soldador, amb palmell de pell, folre interior de cotó, i mànigа llarga de serratge folrada de dril fort, homologats segons UNE-EN 407 i UNE-EN 420								
							4,00	6,47	25,88
H145D002	**Guants protecció c/riscos mecànics nivell 5**	u							
	Parella de guants de protecció contra riscos mecànics molt agressius nivell 5, homologats segons UNE-EN 388 i UNE-EN 420								
							2,00	5,72	11,44
H145K153	**Guants material aïlla.,p/treballs elèctrics,cl.00,logotip beix,t**	u							
	Parella de guants de material aïllant per a treballs elèctrics, classe 00, logotip color beix, tensió màxima 500 V, homologats segons UNE-EN 420								
							2,00	20,70	41,40
	TOTAL APARTAT H145 PROTECCIONS DE LES EXTREMITATS								**169,92**

CVE: 20200-06276-11421-11074

CODI	RESUM	UTS	LONGITUD	AMPLADA	ALÇADA	PARCIALS	QUANTITAT	PREU	IMPORT
	APARTAT H146 PROTECCIONS DE LES EXTREMITATS INFERIORS								
H1461122	**u Parella botes aigua,PVC,mitja canya,plantill./punte.met.**								
	Parella de botes d'aigua de PVC de mitja canya, amb sola antilliscant i folrades de niló rentable, amb plantilles i puntera metàl.liques								
							10,00	10,75	107,50
H146J364	**u Plantilles anticlaus resist.=120kg,pint.epox.folr.**								
	Parella de plantilles anticlaus de fleix d'acer de 0,4 mm de gruix, de 120 kg de resistència a la perforació, pintades amb pintures epoxi i folrades, homologades segons UNE-EN ISO 20344 i UNE-EN 12568								
							10,00	2,36	23,60
H146P470	**u Polaines p/sold.,serratge,tanques tèxtil**								
	Parella de polaines per a soldador de serratge amb tanques de cinta tèxtil arrapant								
							2,00	7,27	14,54
	TOTAL APARTAT H146 PROTECCIONS DE LES EXTREMITATS INFERIORS								**145,64**
	APARTAT H147 PROTECCIONS DEL COS								
H1474600	**u Cinturó antivib.,ajust./transpi.**								
	Cinturó antivibració, ajustable i de teixit transpirable								
							2,00	13,57	27,14
H147N000	**u Faixa prot.dorslumbar**								
	Faixa de protecció dorslumbar								
							2,00	22,12	44,24
	TOTAL APARTAT H147 PROTECCIONS DEL COS.....								**71,38**
	APARTAT H148DD ROBA DE TREBALL								
H148E700	**u Polaines p/senyalis.,tires reflec.,UNE-EN 340/UNE-EN 471**								
	Parell de polaines per a senyalista, amb tires reflectants, homologades segons UNE-EN 340 i UNE-EN 471								
							10,00	31,36	313,60
H148G700	**u Cinturó p/senyalis.,tires reflec.**								
	Cinturó per a senyalista, amb tires reflectants, homologat segons UNE-EN 340 i UNE-EN 471								
							2,00	9,62	19,24
H1487350	**u Impermeable jaq.+cap.+pant.,p/edif.,PVC sold.,g=0,3mm**								
	Impermeable amb jaqueta, caputxa i pantalons, per a edificació, de PVC soldat de 0,3 mm de gruix, homologat segons UNE-EN 340								
							10,00	5,15	51,50
H1485800	**u Armilla reflectant,tires reflect.cint./pit/esqu.**								
	Armilla reflectant amb tires reflectants a la cintura, al pit i a l'esquena, homologada segons UNE-EN 471								
							10,00	19,42	194,20
	TOTAL APARTAT H148DD ROBA DE TREBALL.....								**578,54**
	TOTAL SUBCAPITOL H14 PROTECCIONS INDIVIDUALS								**1.160,95**

CODI	RESUM	UTS	LONGITUD	AMPLADA	ALÇADA	PARCIALS	QUANTITAT	PREU	IMPORT
	SUBCAPITOL H15 PROTECCIONS COL.LECTIVES								
	APARTAT H152 PROTECCIONS LINIALS CONTRA CAIGUDES DE PERSONES I OBJECTES								
H152U000	**m Tanca advertència malla taronja polietilè**								
	Tanca d'advertència o abalisament d'1 m d'alçada amb malla de polietilè taronja, fixada a 1 m del perímetre del sostre amb suports d'acer allotjats amb forats al sostre								
							50,00	2,25	112,50
	TOTAL APARTAT H152 PROTECCIONS LINIALS CONTRA								**112,50**
	APARTAT H153 PROTECCIONS PUNTUALS CONTRA CAIGUDES DE PERSONES I OBJECTES								
H1534001	**u Bolet vermell p/protecció extrem armadures**								
	Peça de plàstic en forma de bolet, de color vermell, per a protecció dels extrems de les armadures per a qualsevol diàmetre, amb desmuntatge inclòs								
	Previsió en cas d'execució de murs o indicació de fites i								
	i alineacions amb barilles corrugades d'acer	100				100			
							100,00	0,23	23,00
H1532581	**m2 Plataforma met.p/pas pers.,ampl.<=1m,planxa acer,g=8mm,desm.**								
	Plataforma metàl.lica per a pas de persones per sobre de rases, d'amplada <=1 m, de planxa d'acer de 8 mm de gruix, amb el desmuntatge inclòs								
	Previsions en voreres, claveguerons,....	4	2	2		16			
							16,00	5,04	80,64
H1512021	**m2 Prot.c/caigud.forats p/pilons/murs pant.,posic.horitz.,desm.**								
	Protecció contra caigudes en forats horitzontals en el terreny per a pilons i/o murs pantalla, posició horitzontal, i amb el desmuntatge inclòs								
	Previsió	5	2	2		20			
							20,00	14,61	292,20
	TOTAL APARTAT H153 PROTECCIONS PUNTUALS CONTRA								**395,84**
	APARTAT H15A ELEMENTS DE PREVENCIÓ PER A ÚS DE MAQUINÀRIA								
H15A2028	**u Recipient metàl. p/manut.mat.granel,càrr.màx.1200kg**								
	Recipient metàl.lic per a la manutenció de materials a granel per a una càrrega màxima de 1200 kg								
							1,00	170,00	170,00
H15AK051	**m2 Lona polietilè+malla reforç p/recobr.caixa camió**								
	Lona de polietilè amb malla de reforç i traus perimetrals per a recobriment de càrrega de caixa de camió								
							10,00	3,70	37,00
	TOTAL APARTAT H15A ELEMENTS DE PREVENCIÓ PER A ÚS								**207,00**

CVE: 20200-06276-11421-11074

CODI	RESUM	UTS	LONGITUD	AMPLADA	ALÇADA	PARCIALS	QUANTITAT	PREU	IMPORT
	APARTAT H15B ELEMENTS DE PREVENCIÓ EN LA INSTAL.LACIÓ ELÈCTRICA								
H15B1001	**u Plataforma aïll.,base p/treb.quad.elèct.dist.,100x100cm,g=3mm**								
	Plataforma aïllant de base per a treball en quadres elèctrics de distribució de 100x100 cm i de gruix 3 mm								
							1,00	38,98	38,98
	TOTAL APARTAT H15B ELEMENTS DE PREVENCIÓ EN LA								**38,98**
	APARTAT H15Z ELEMENTS AUXILIARS PER A PROTECCIONS COL.LECTIVES								
H15Z2011	**h Senyaler**								
	Senyaler								
	Previsió en desviaments i avisos perills en transit	6				6			
							6,00	20,20	121,20
	TOTAL APARTAT H15Z ELEMENTS AUXILIARS PER A								**121,20**
	TOTAL SUBCAPITOL H15 PROTECCIONS COL.LECTIVES.....								**875,52**
	SUBCAPITOL H16 MESURES PREVENTIVES								
	APARTAT H16F CONTROL DE LA SEGURETAT A L'OBRA I FORMACIÓ DEL PERSONAL								
H16F1004	**h Formació Seg.Salut**								
	Formació en Seguretat i Salut per als riscos específics de l'obra								
							10,00	20,20	202,00
	TOTAL APARTAT H16F CONTROL DE LA SEGURETAT A								**202,00**
	TOTAL SUBCAPITOL H16 MESURES PREVENTIVES.....								**202,00**
	TOTAL CAPITOL S.15.01 PROTECCIONS INDIVIDUALS I COL.LECTIVES.....								**2.238,47**

CODI	RESUM	UTS	LONGITUD	AMPLADA	ALÇADA	PARCIALS	QUANTITAT	PREU	IMPORT
	CAPITOL S.15.02 TANCAMENTS I DIVISÒRIES								
H64Z1511	**u Porta planxa acer galv.ampl.=5m,h=2m,bast.tub ac.galv.,p/tanca,d**								
	Porta de planxa nervada d'acer galvanitzat, d'amplària 5 m i d'alçària 2 m, amb bastiment de tub d'acer galvanitzat, per a tanca de planxa metàl.lica i amb el desmuntatge inclòs								
	Accés obra	1				1			
							1,00	274,77	274,77
H6AA2111	**m Tanca mòbil h=2m acer galv.malla 90x150mmxd4,5/3,5mm+bast.3,5x2m**								
	Tanca mòbil, de 2 m d'alçària, d'acer galvanitzat, amb malla electrosoldada de 90x150 mm i de 4,5 i 3,5 mm de D, bastidor de 3,5x2 m de tub de 40 mm de D, fixat a peus prefabricats de formigó, i amb el desmuntatge inclòs								
	Tanca tipus Rivisa tot obra	1	135			135			
							135,00	3,10	418,50
	TOTAL CAPITOL S.15.02 TANCAMENTS I DIVISÒRIES.....								**693,27**

CVE: 20200-06276-11421-11074

CODI	RESUM	UTS	LONGITUD	AMPLADA	ALÇADA	PARCIALS	QUANTITAT	PREU	IMPORT
	CAPITOL S.15.03 SENYALITZACIÓ PROVISIONAL								
HBB11111	**u Placa pintura reflectant triangular costat=70cm,fix.mec.+desmunt**								
	Placa amb pintura reflectant triangular de 70 cm de costat, per a senyals de trànsit, fixada i amb el desmuntatge inclòs								
	Senyalitzacions diverses	6				6			
							6,00	49,95	299,70
HBB21201	**u Placa pintura reflectant 60x60cm,p/senyal.tràn.,fix.mec.+desmunt**								
	Placa amb pintura reflectant de 60x60 cm, per a senyals de trànsit, fixada i amb el desmuntatge inclòs								
	Senyalitzacions diverses	2				2			
							2,00	56,28	112,56
HBC12300	**u Con de plàstic reflector h=50cm**								
	Con de plàstic reflector de 50 cm d'alçària								
	Desviaments previstos	10				10			
							10,00	10,03	100,30
HBC1A081	**m Cinta balisament reflectora,suport/5m,desmuntatge inclòs**								
	Cinta d'abalisament reflectora, amb un suport cada 5 m i amb el desmuntatge inclòs								
	Previsió	1	25			25			
							25,00	6,61	165,25
HBC1D081	**m Garlanda reflectora,suport/5m,desmuntatge**								
	Garlanda reflectora, amb un suport cada 5 m i amb el desmuntatge inclòs								
	Previsió	50				50			
							50,00	2,60	130,00
HBC1GFJ1	**u Llumenera làmpada intermitent ambre,bat.12V,desmunt.inclòs**								
	Llumenera amb làmpada intermitent de color ambre amb energia de bateria de 12 V i amb el desmuntatge inclòs								
	Previsió senyalització elements i tanques	4				4			
							4,00	37,20	148,80
	TOTAL CAPITOL S.15.03 SENYALITZACIÓ PROVISIONAL								**956,61**

CODI	RESUM	UTS	LONGITUD	AMPLADA	ALÇADA	PARCIALS	QUANTITAT	PREU	IMPORT
	CAPITOL S.15.04 INSTAL.LACIONS ELÈCTRIQUES								
HG22RB1K	**m Tub corbable corrugat PVC,DN=50mm,3J,250N,canal.sot.**								
	Tub corbable corrugat de PVC, de 50 mm de diàmetre nominal, aïllant i no propagador de la flama, resistència a l'impacte de 3 J, resistència a compressió de 250 N, muntat com a canalització soterrada								
	Previsió esteses instal provisionals	1	25			25			
							25,00	1,45	36,25
HG311706	**m Conductor Cu,UNE RV-K 0,6/1 kV,1x16mm2,col.tub,desm.**								
	Conductor de coure de designació UNE RV-K 0,6/1 kV, unipolar de secció 1x16 mm2, col.locat en tub i amb el desmuntatge inclòs								
	Previsions connexions provisonals	1	25			25			
							25,00	6,03	150,75
HG380907	**m Conductor Cu nu,1x35mm2,munt.p.terra,desm.**								
	Conductor de coure nu, unipolar de secció 1x35 mm2, muntat en malla de connexió a terra i amb el desmuntatge inclòs								
	Prevision terra casetes i altres	1	25			25			
							25,00	9,15	228,75
HG42429D	**u Interruptor dif.cl.AC,gam.terc.,I=25A,bipol.(2P),0,03A,fix.inst.**								
	Interruptor diferencial de la classe AC, gamma terciari, de 25 A d'intensitat nominal, bipolar (2P), de sensibilitat 0,03 A, de desconnexió fixe instantani, amb botó de test incorporat i indicador mecànic de defecte, construït segons les especificacions de la norma UNE-EN 61008-1, de 2 mòduls DIN de 18 mm d'amplària, muntat en perfil DIN, desmuntatge inclòs								
	Previsions en mecanismes similars	2				2			
							2,00	69,85	139,70
HGD1222E	**u Piqueta connex.terra acer, 300µm,long.=1500mm,D=14,6mm,clav.,des**								
	Piqueta de connexió a terra d'acer, amb recobriment de coure de 300 µm de gruix, de 1500 mm de llargària i de 14,6 mm de diàmetre, clavada a terra i amb el desmuntatge inclòs								
	conexions terra casetes i altres provisionals d'obra	1				1			
							1,00	23,24	23,24
	TOTAL CAPITOL S.15.04 INSTAL.LACIONS ELÈCTRIQUES								**578,69**

CVE: 20200-06276-11421-11074

CODI	RESUM	UTS	LONGITUD	AMPLADA	ALÇADA	PARCIALS	QUANTITAT	PREU	IMPORT
	CAPITOL S.15.06 EQUIPAMENTS								
HQU1D312DD	**u Amortització mòdul prefabricat sanitaris i vestidors**								
	Amortització de mòdul prefabricat de sanitaris di vestidors de plafó d'acer lacat i aïllament de poliuretà de 35 mm de gruix, revestiment de parets amb tauler fenòlic, paviment de lamel.les d'acer galvanitzat, amb instal.lació de lampisteril, col.locat i amb el desmuntatge inclòs								
	Mòdul sanitaris obra	1				1			
							1,00	467,96	467,96
HD111B31	**m Desg.ap.sanitari tub PVC-U,paret massissa,àrea aplicació B,DN=50**								
	Desguàs d'aparell sanitari amb tub de PVC-U de paret massissa, àrea d'aplicació B segons norma UNE-EN 1329-1, de DN 50 mm, fins a pericó o clavegueró								
	Previsió evacuació directa	1	5			5			
							5,00	15,65	78,25
HX11X050	**u Enllum.provis.obra,nivell lumínic<=250lux**								
	Enllumenat provisional de l'obra amb un nivell lumínic mínim de 250 lux								
	Recinte tancat	1				1			
							1,00	150,00	150,00
HQU2GF01	**u Recipient p/escombraries,100l,col.+desmunt.inclòs**								
	Recipient per a recollida d'escombraries, de 100 l de capacitat, col.locat i amb el desmuntatge inclòs								
	2 punts d'obra	1				1			
							1,00	52,93	52,93
HQUA1100	**u Farmaciola armari+contingut segons orden.SiS**								
	Farmaciola d'armari, amb el contingut establert a l'ordenança general de seguretat i salut en el treball								
							1,00	109,80	109,80
HQUA3100	**u Material sanitari farmaciola+contingut segons orden.SiS**								
	Material sanitari per a assortir una farmaciola amb el contingut establert a l'ordenança general de seguretat i salut en el treball								
							1,00	72,75	72,75
HQUAM000	**u Reconeixement med.**								
	Reconeixement mèdic								
							5,00	32,67	163,35
HQUAP000	**u Curs.prim.aux+socorr**								
	Curset de primers auxilis i socorrisme								
							1,00	189,76	189,76
HM31161J	**u Extintor pols seca,6kg,pressió incorpo.pintat,suport/desmunt.inc**								
	Extintor de pols seca, de 6 kg de càrrega, amb pressió incorporada, pintat, amb suport a la paret i amb el desmuntatge inclòs								
	Col·locació diversos pun	2				2			
							2,00	44,43	88,86
HQUZM000	**h Mà obra,neteja+conservació instal.lacions**								
	Mà d'obra per a neteja i conservació de les instal.lacions								
	2 hores setmanal	6				6			
							6,00	40,40	242,40
	TOTAL CAPITOL S.15.06 EQUIPAMENTS								**1.616,06**
	TOTAL								**6.083,10**

CVE: 20200-06276-11421-11074



ESS. ESTUDI SEGURETAT I SALUT

PLÀNOLS

Núm.	Títol	Escala A3
ESS.1	Planta general de seguretat i salut	1/2000
ESS.2	Implantació i Mesures de seguretat estat actual	1/250
ESS.3	Mesures de seguretat en fase d'obra	1/200 – 1/100

CVE: 20200-06276-11421-11074

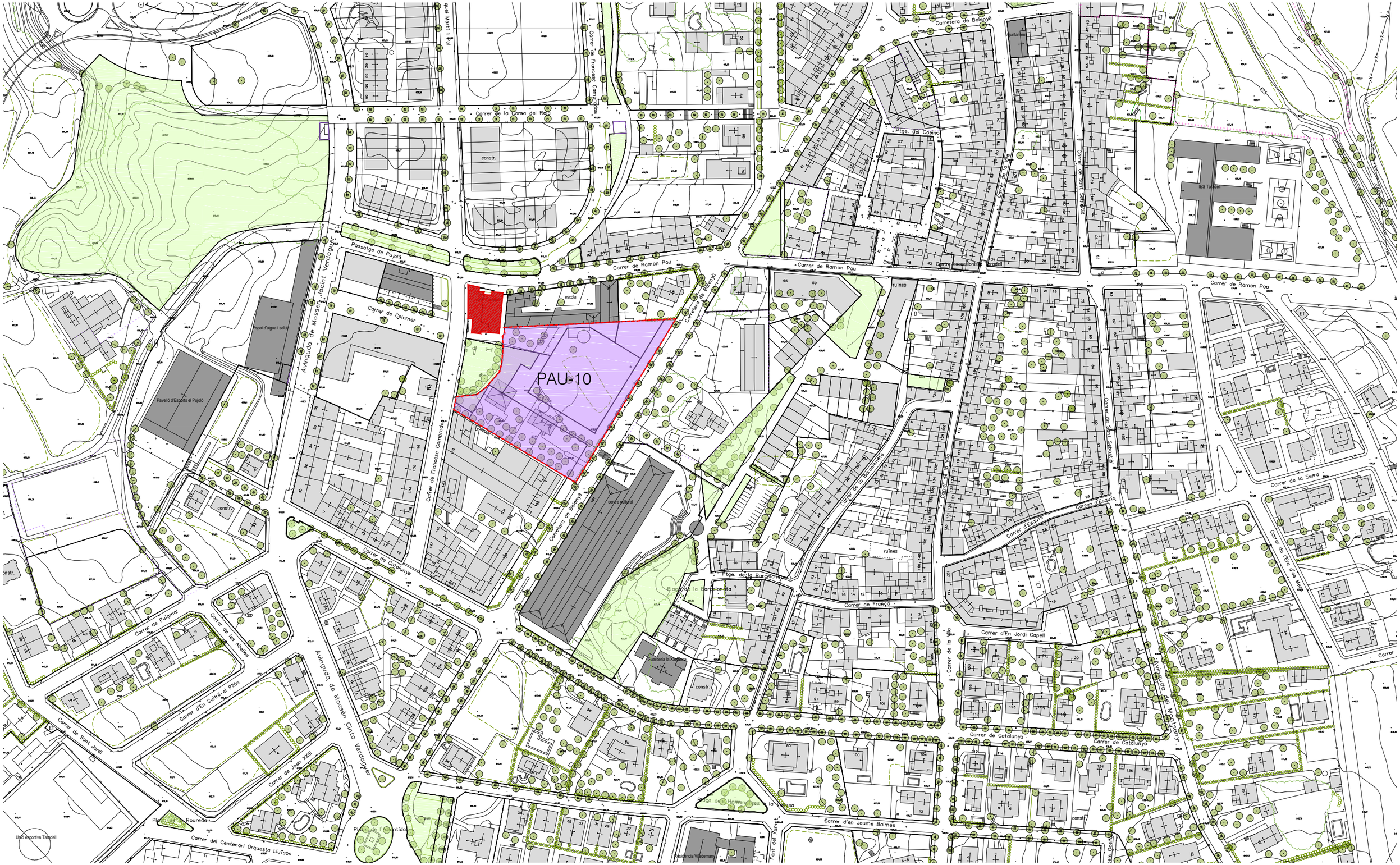
PAU-10
Carrer de la Coma del Reig
Passatge de Pujolós
Carrer de Ramon Pou
Carrer de Colomer
Avinguda de Mossèn Jacint Verdaguer
Carrer de Francesc Campreciós
Carretera de Balenyà
Carrer de Catalunya
Carrer de Sant Sebastià
Carrer d'Esquirs
Carrer de la Serra
Carrer de l'Era d'en Mir
Carrer d'En Jordi Capell
Carrer de Jaume Balmes
Carrer del Centenari Orquesta Lluïsos
Carrer de Pulgmal
Carrer de les Abelles
Carrer d'En Guilfré el Pilós
Carrer de Sant Jordi
Carrer de Joan XXIII
Carrer de la Barceloneta
Carrer de Françó
Carrer de la Vila
Carrer de la Barcelona
Carrer de Sant Sebastià
Carrer excursionista Tradell
Ptge. del Casino
Ptge. de la Barceloneta
Avinguda del Mas Serny
Avinguda de Mossèn Cinto Verdaguer
Font del Xumet
Font de la Vila
Font de la Vida
Font de la Salut
Font de la Pau
Font de la Font
Font de la Font Vella
Font de la Font Nova
Font de la Font Vella
Font de la Font Nova
Font de la Font Vella
Font de la Font Nova

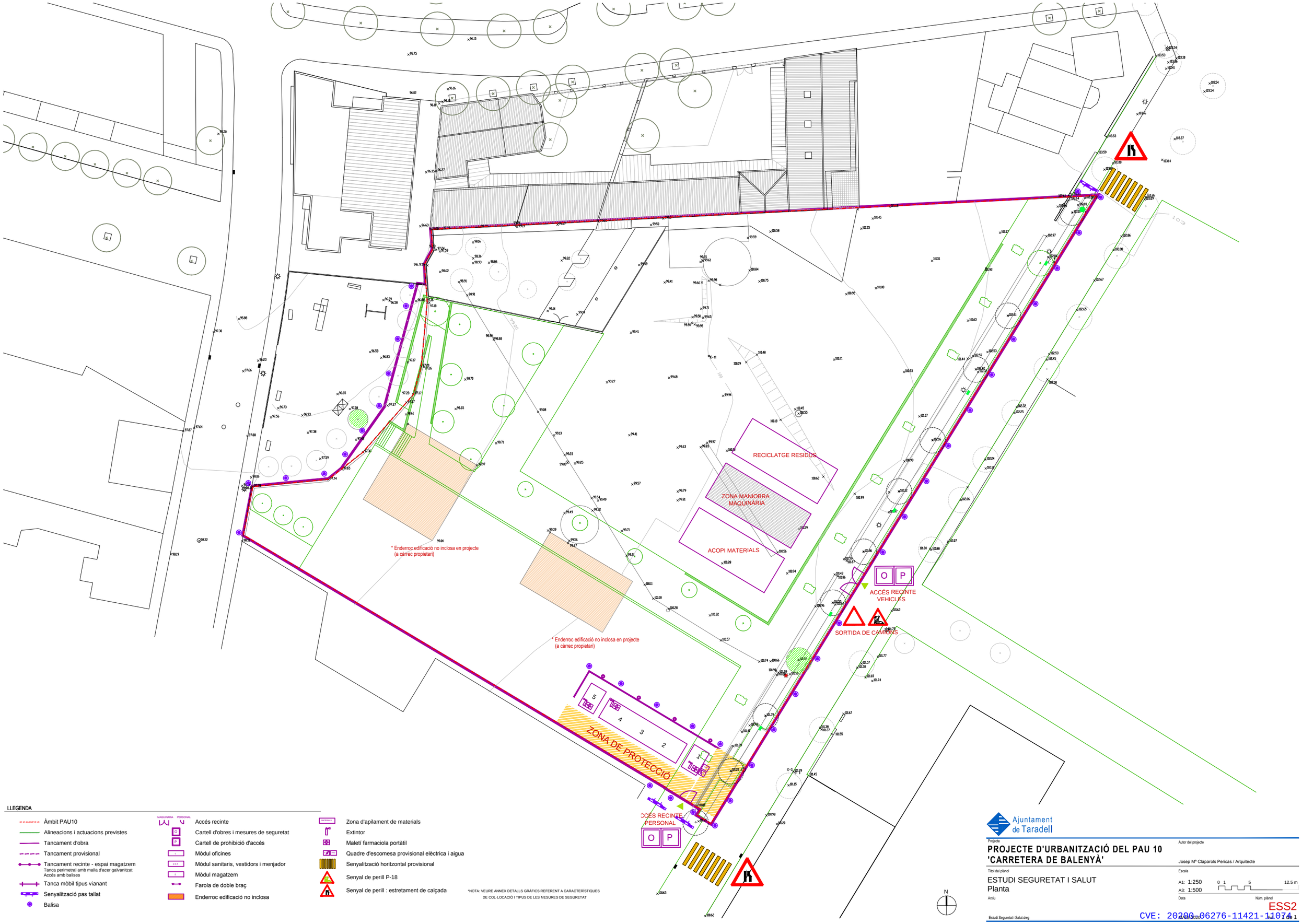

LLEGENDA

- Àmbit PAU10
- Alineacions i actuacions previstes
- Tancament d'obra
- Tancament provisional
- Tancament recinte - espai magatzem
  Tanca perimetral amb malla d'acer galvanitzat
  Accés amb balises
- Tanca mòbil tipus vianant
- Senyalització pas tallat
- Balisa
- MAQUINARIA PERSONAL — Accés recinte
- Cartell d'obres i mesures de seguretat
- Cartell de prohibició d'accés
- Mòdul oficines
- Mòdul sanitaris, vestidors i menjador
- Mòdul magatzem
- Farola de doble braç
- Enderroc edificació no inclosa
- MATERIALS — Zona d'apilament de materials
- Extintor
- Maletí farmaciola portàtil
- Quadre d'escomesa provisional elèctrica i aigua
- Senyalització horitzontal provisional
- Senyal de perill P-18
- Senyal de perill : estretament de calçada

*NOTA: VEURE ANNEX DETALLS GRÀFICS REFERENT A CARACTERÍSTIQUES DE COL·LOCACIÓ I TIPUS DE LES MESURES DE SEGURETAT

Ajuntament de Taradell

Projecte
PROJECTE D'URBANITZACIÓ DEL PAU 10 'CARRETERA DE BALENYÀ'

Autor del projecte
Josep Mª Claparols Pericas / Arquitecte

Títol del plànol
ESTUDI SEGURETAT I SALUT
Planta

Escala
A1: 1:250
A3: 1:500
0 1 5 12.5 m

Anxiu
Estudi Seguretat i Salut.dwg

Data
Núm. plànol
ESS2

CVE: 20200-06276-11421-11074

RASES

Amplada de rases en funció de la seva profunditat.
Ample mínim:

0,50 m. fins a 1,00 m. de profunditat
0,65 m. fins a 1,50 m. de profunditat
0,75 m. fins a 2,00 m. de profunditat
0,80 m. fins a 3,00 m. de profunditat
0,90 m. fins a 4,00 m. de profunditat
1,00 m. per a més de 4,00 m. de profunditat

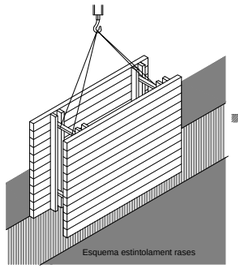
Esquema estintolament rases

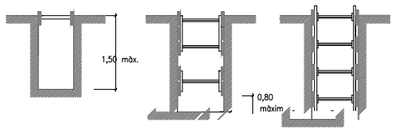

Rasa sense estintolament | Rases amb estintolament sense sobrecàrrega | Rases amb estintolament per sobrecàrrega

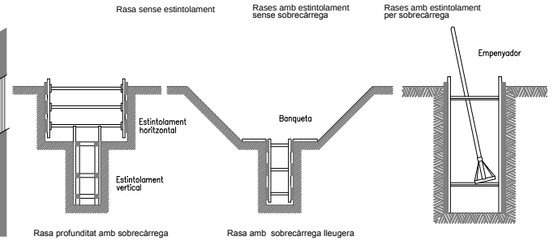

Rasa profunditat amb sobrecàrrega | Rasa amb sobrecàrrega lleugera

EXCAVACIÓ

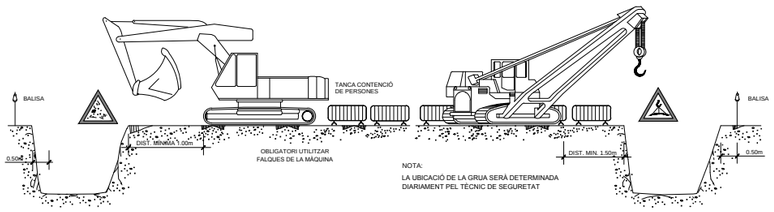

ARREPLEGADISSES

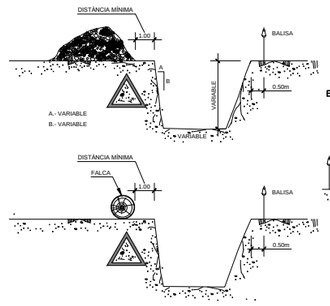

ELEMENTS VIBRATORIS

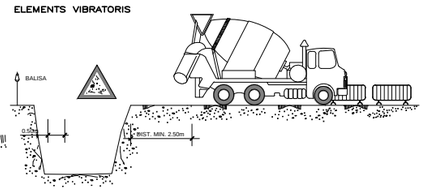

PROTECCIÓ DE RASES

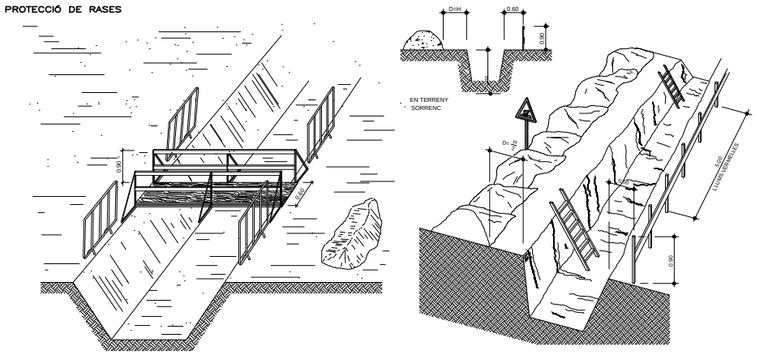

DESMUNTS I TERRAPLENTS. BALISAMENT

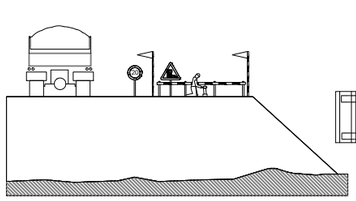
Esquema protecció de desmunts i terraplens

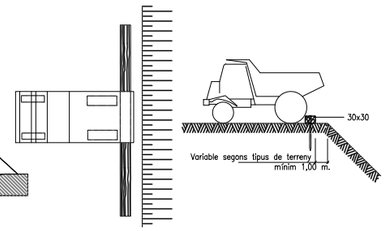

Esquema límit de retrocés en vessament de terres

BALISAMENT I ALTRES PRTOECCIONS

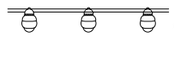
Balisa amb llums intermitents

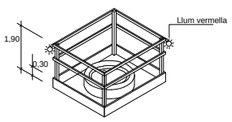

Proteccions en forats i obertures. Balisament

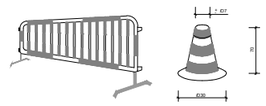
Tanca contenció persones

Con abalisament

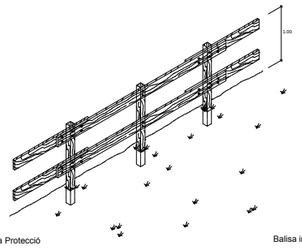

Tanca Protecció

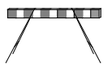
Tanca obres


Cinta abalisament


Balisa intermitent. Cèdula fotoelèctrica

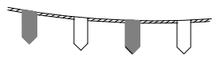
Cordó abalisament reflectant

ABALISAMENT I SENYALITZACIÓ DE CARRERS AFECTATS PER OBRES: TALLS, DESVIAMENTS

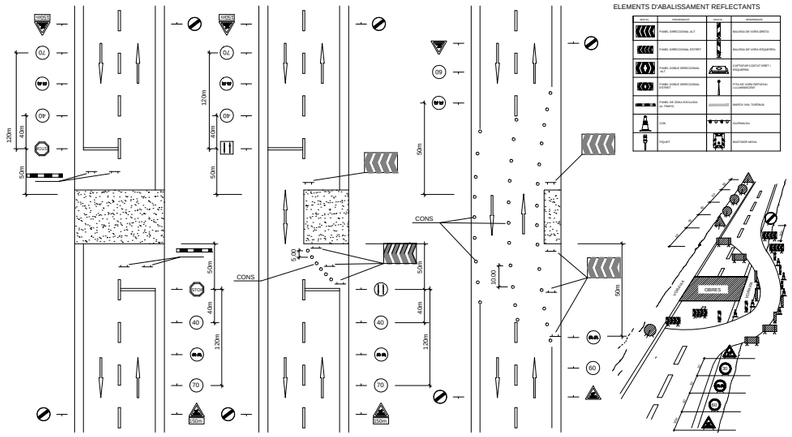

OBRES QUE OCUPAN DOS VIES COMPLETES. | OBRES QUE OCUPAN UNA VIA COMPLETA. | OBRES QUE OCUPAN UNA VORAVIA. | PERSPECTIVA ORIENTATIVA

LINIES ELÈCTRIQUES

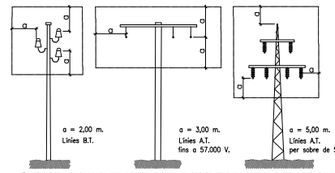

Distàncies relatives de protecció per la maquinària d'obra propera a línies elèctriques aèries

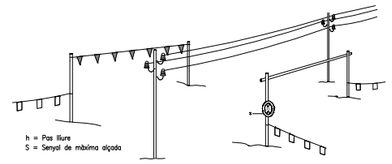

Pòrtic de balisament protecció de línies elèctriques aèries

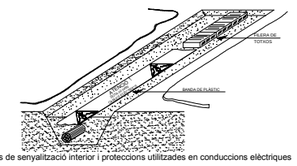

Formes més usuals de senyalització interior i proteccions utilitzades en conduccions elèctriques

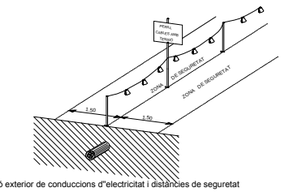

Senyalització exterior de conduccions d'electricitat i distàncies de seguretat

DETALLS DE SUSTENTACIÓ DE CÀRREGUES

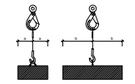

Angle entre ramals	Coeficient
0°	1.00
40°	1.06
50°	1.10
60°	1.16
70°	1.22
80°	1.31
90°	1.42
100°	1.56
110°	1.75
120°	2.00
130°	2.37
140°	2.93
150°	3.86
160°	5.74

L'ESFORÇ QUE REALITZA CADA RAMAL CREIX AL AUGMENTAR L'ANGLE QUE FORMEIN ENTRE ELLS.
PEL SEU CÀLCUL, CAL MULTIPLICAR LA CÀRREGA QUE SUPORTA CADA RAMAL PEL COEFICINET QUE CORRESPON A L'ANGLE.

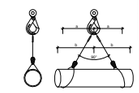

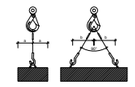
L'ANGLE SUPERIOR A NIVELL DE L'ARGOLLA DE PENJA HA DE SER IGUAL O INFERIOR A 90°, JA QUE A PARTIR 90° EL COEFICIENT CREIX EXTRAORDINARIAMENT

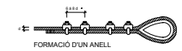
FORMACIÓ D'UN ANELL

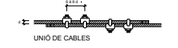
UNIÓ DE CABLES

Diàmetre del cable en mm.	Abraçaderes necessàries	
	per formar un anell	per unir cables
5 a 12	4	4
12 a 20	5	6
20 a 25	6	6
25 a 35	7	8
35 a 50	8	8

Diàmetre del cable en mm.	Nombre de lligades a cada costat	longitud en mm.		D del alambre
		de cada lligada	entre lligades	
Fins 12	3	12	15	0.5 a 0.8
13 a 20	3	25	40	1.- a 1.5
21 a 30	4	40	50	1.2 a 2.2
31 a 40	4	50	50	1.8 a 3
41 a 50	4	75	50	2.2 a 3.2
> 51	4	100	75	2.5 a 3.2

REQUISITS DE SEGURETAT QUE HAN DE TENIR ELS CABLES D'ACER EN LA CONFECCIÓ D'ESLINGUES

Formes de sustentació de càrregues

LLEGENDA

Senyals de perill

SÍMBOL	DENOMINACIÓ	SÍMBOL	DENOMINACIÓ	SÍMBOL	DENOMINACIÓ
	SEMÀFORS		RESALT		PAVIMENT LLISCANT
	CORVA PERILLOSA A LA DRETA		BADEN		CIRCULACIÓ EN TOT DOS SENTITS
	CORVA PERILLOSA A L'ESQUERRA		ESTRETAMENT DE CALÇADA		DESPRENIMENTS
	CORVES PERILLOSES A LA DRETA		ESTRETAMENT DE CALÇADA PER LA DRETA		PROJECCIÓ DE GRAVETA
	CORVES PERILLOSES A L'ESQUERRA		ESTRETAMENT DE CALÇADA PER L'ESQUERRA		ESGRAU LATERAL
	PERFIL IRREGULAR		OBRES		ALTRES PERILLS

Senyals de reglamentació i prioritat

SÍMBOL	DENOMINACIÓ	SÍMBOL	DENOMINACIÓ	SÍMBOL	DENOMINACIÓ
	PRIORITAT AL SENTIT CONTRARI		ESTACIONAMENT PROHIBIT		LIMITACIÓ D'ALTURA
	PRIORITAT RESPECTE AL SENTIT CONTRARI		SENTIT OBLIGATORI		VELOCITAT MÀXIMA
	ENTRADA PROHIBIDA		SENTIT OBLIGATORI		GIR A LA DRETA PROHIBIT
	ENTRADA PROHIBIDA A VEHICLES DESTINATS AL TRANSPORT DE MERCADERIES		PAS OBLIGATORI		GIR A L'ESQUERRA PROHIBIT
	LIMITACIÓ DE PES		PAS OBLIGATORI		AVANÇAMENT PROHIBIT
	LIMITACIÓ D'AMPLADA		FI DE PROHIBICIONS		AVANÇAMENT PROHIBIT PER A CAMIONS

Senyals d'indicació

SÍMBOL	DENOMINACIÓ	SÍMBOL	DENOMINACIÓ
	DESVIAMENT D'UN CARRIL PER CALÇADA OPOSADA		REDUCCIÓ D'UN CARRIL PER LA DRETA (2 a 1)
	DESVIAMENT D'UN CARRIL PER CALÇADA OPOSADA,MANTENINT UN ALTRE PER EL D'OBRES		REDUCCIÓ D'UN CARRIL PER L'ESQUERRA (2 a 1)
	DESVIAMENT DE DOS CARRILS PER CALÇADA OPOSADA		

Elements de defensa

SÍMBOL	DENOMINACIÓ
	BARRERA DE SEGURETAT RÍGIDA O PORTÀTIL
	BARRERA DE SEGURETAT METÀL·LICA

Ajuntament de Taradell

Projecte
PROJECTE D'URBANITZACIÓ DEL PAU 10 'CARRETERA DE BALENYÀ'

Autor del projecte
Josep Mª Claparols Pericas / Arquitecte

Títol del plànol
ESTUDI DE SEGURETAT I SALUT
MESURES SEGURETAT EN FASE D'OBRA

Escala
A1:
A3:

Arxiu
Estudi Seguretat i Salut.dwg

Data
Març 2020

Núm. plànol
ESS3

CVE: 20200306276-11421-110741

ANNEX 2. Normativa d'obligat compliment

CVE: 20200-06276-11421-11074

normativa tècnica d'urbanització

Recull de textos reglamentaris i d'altres no normatius relacionats
amb els projectes de disseny d'espais urbans.

- *Llista genèrica no exhaustiva* -

general

- **Llei 3/2012** Modificació del Text refós de la Llei d'urbanisme.
  (DOGC 29/2/2012)

- **Decret Legislatiu 1/2010** Text refós de la Llei d'urbanisme.
  (DOGC 5/8/2010)

- **Decret 305/2006**, de 18 de juliol, pel qual s'aprova el Reglament d'urbanisme.
  (DOGC 24/7/2006)

- **Llei 3/2010** de prevenció i seguretat en matèria d'incendis en establiments, activitats, infraestructures i edificis.
  (DOGC núm. 5584 de 10/03/2010)

- **Llei 5/2003** de mesures de prevenció dels incendis forestals en les urbanitzacions sense continuïtat immediata amb la trama urbana.
  (DOGC núm. 3879 de 08/05/2003)

- **Decret 123/2005**, de mesures de prevenció dels incendis forestals en les urbanitzacions sense continuïtat immediata amb la trama urbana.
  (DOGC núm. 4407 de 16/06/2005)

- **Código Técnico de la Edificación**
  DB SI 5 Seguridad en caso de incendio. Intervención de los bomberos
  (BOE 28/03/2006)

- **Real Decreto 2267/2004**, Reglamento de seguridad contra incendios en los establecimientos industriales, RSCIEI. Anexo II
  (BOE 17/12/2004)

- **Llei 13/2014**, d'accessibilitat.
  (DOGC núm. 6742 de 04/11/2014)

- **Decret 135/1995** de desplegament de la Llei 20/1991, de promoció de l'accessibilitat i de supressió de barreres arquitectòniques, i d'aprovació del Codi d'accessibilitat.
  (Capítol 2: Disposicions sobre barreres arquitectòniques urbanístiques –BAU-)
  (DOGC núm. 2043 de 28/04/1995)

- **Real Decreto 505/2007**, pel qual s'aproven les condicions bàsiques d'accessibilitat i no discriminació de les persones amb discapacitat per a l'accés i utilització dels espais públics urbanitzats i edificacions.
  (BOE 11/05/2007)

- **Orden VIV/561/2010**, por la que se desarrolla el documento técnico de condiciones básicas de accesibilidad y no discriminación para el acceso y utilización de los espacios públicos urbanizados.
  (BOE 11/03/2010)

- **Llei 9/2003**, de la mobilitat
  (DOGC núm. 3913 de 27/06/2003)

vialitat

- **Orden FOM/3460/2003** por la que se aprueba la norma 6.1-IC: "Secciones de firme", de la Instrucción de Carreteras.
  (BOE 12/12/2003)

- **Orden FOM/3459/2003** por la que se aprueba la norma 6.3-IC: "Rehabilitación de firmes", de la Instrucción de carreteras.
  (BOE 12/12/2003)

- **Orden FOM/273/2016** por la que se aprueba la Norma 3.1-IC: "Trazado", de la Instrucción de Carreteras.
  (BOE 04/03/2016)

- **Orden FOM/298/2016** por la que se aprueba la norma 5.2-IC: "Drenaje superficial" de la Instrucción de Carreteras.
  (BOE 10/03/2016)

- **UNE-EN 124-1:2015** Dispositivos de cubrimiento y de cierre para zonas de circulación utilizadas por peatones y vehículos.

- **Ordre 02/07/1976**, "PG-3/88, Pliego de Prescripciones Técnicas Generales para obras de carreteras."
  (BOE 07/07/1976 i les seves posteriors modificacions)

- **Ordenança d'obres i d'instal·lacions de serveis** en el domini públic municipal de la ciutat de Barcelona.
  (BOP núm. 122 de 22/05/1991) Afectat per: Modificació (28/10/1994) Derogacions (18/03/2002)

CVE: 20200-06276-11421-11074

genèric d'instal·lacions urbanes

- **Decret 120/1992** del Departament d'Indústria i Energia de la Generalitat de Catalunya: Característiques que han de complir les proteccions a instal·lar entre les xarxes dels diferents subministraments públics que discorren pel subsòl.
  (DOGC núm. 1606 de 12/06/1992)

  Decret 196/1992 del Departament d'Indústria i Energia de la Generalitat de Catalunya pel que es modifica l'apartat a) del preàmbul i el punt 1.2 de l'article 1 del Decret 120/1992.
  (DOGC núm. 1649 de 25/09/1992)

  ORDRE TIC/341/2003, per la qual s'aprova el procediment de control aplicable a les obres que afectin la xarxa de distribució elèctrica soterrada.
  (DOGC núm. 3937 de 31/07/2003)

- **Ordenança d'obres i d'instal·lacions de serveis** en el domini públic municipal de la ciutat de Barcelona.
  (BOP núm. 122 de 22/05/1991) Afectat per: Modificació (28/10/1994) Derogacions (18/03/2002)

- **Especificacions Tècniques** de les companyies subministradores dels diferents serveis.

- **Normes UNE** de materials, sistemes o mètodes de col·locació i càlcul

xarxes de proveïment d'aigua potable

- **Real Decreto 606/2003**, de 23 de maig de 2003, modificació del Reglament de domini públic hidràulic.
  (BOE 06/06/2003)

- **Decret Legislatiu 3/2003**, de 4 de novembre de 2003, Text refós legislació en matèria d'aigües de Catalunya.
  (DOGC núm. 4015 de 21/11/2003)

- **Real Decreto 140/2003**, de 7 de febrer, por el que se establecen los criterios sanitarios de la calidad del agua de consumo humano.
  (BOE 21/02/2003)

- **Real Decreto Legislativo 1/2001**, de 20 de julio, por el que se aprueba el texto refundido de la Ley de aguas.
  (BOE 24/07/01)

- **Orden 28/07/1974**, s'aprova el "Pliego de prescripciones técnicas generales para tuberías de abastecimiento de agua".
  (BOE 02/10/1974 i 03/10/1974 respectivament)

- **Norma Tecnològica NTE-IFA/1976,** "Instalaciones de fontanería: Abastecimiento"

- **Norma Tecnològica NTE-IFR/1974,** "Instalaciones de fontanería: Riego"

- Reglament del servei metropolità del cicle integral de l'aigua.
  (BOP 20/11/2012).

Hidrants d'incendi

- **Real Decreto 1942/1993** pel que s'aprova el "Reglamento de Instalaciones de Protección contra incendios"
  (BOE 14/12/1993)

xarxes de sanejament

- **Decret 130/2003**, de 13 de maig, pel qual s'aprova el Reglament dels serveis públics de sanejament.
  (DOGC núm. 3894 de 29/05/2003)

- **Real Decreto-Ley 11/1995**, de 28 de desembre, pel qual s'estableixen les normes aplicables al tractament de les aigües residuals urbanes.
  (BOE 30/12/1995)

- **Orden 15/09/1986**. "Tuberías. Pliego de Prescripciones Técnicas Generales para Tuberías de Saneamiento de Poblaciones".
  (BOE 23/09/1986)

Àmbit municipal o supramunicipal:

- **Reglament metropolità d'abocament d'aigües residuals**
  (Àrea metropolitana de Barcelona)
  (BOP 03/02/2015)

- **Ordenança General del Medi Ambient Urbà del municipi de Barcelona**
  Títol 5: Gestió d'aigües. Cap. 2. Ús del sistema de sanejament d'aigües residuals i pluvials
  (BOP 02/05/2011)

xarxes de distribució de gas canalitzat

- **Real Decreto 919/2006** "Reglamento técnico de distribución y utilización de combustibles gaseosos y sus instrucciones complementarias":
  (BOE 04/09/2006)
  ITC-ICG 01 Instalaciones de distribución de combustibles gaseosos por canalización
  ITC-ICG 03 Instalaciones de almacenamiento de gases licuados del petróleo (GLP) en depósitos fijos

- **Ordre 18/11/1974** s'aprova el "Reglamento de redes y acometidas de combustibles gaseosos." (BOE 06/12/1974)
  Ordre 26/10/1983 modifica la Ordre 18/11/74, per la que s'aprova el "Reglamento de redes y acometidas de combustibles gaseosos" derogat en tot allò que contradiguin o s'oposin al que es disposa al "Reglamento técnico de distribución y utilización de combustibles gaseosos y sus instrucciones técnicas complementarias", aprovat pel RD 919/2006.

- **Decreto 2913/1973**, "Reglamento general del servicio público de gases combustibles."
  (BOE 21/11/1973, modificació BOE 21/05/1975; 20/02/1984) derogat en tot allò que contradiguin o s'oposin al que es disposa al "Reglamento técnico de distribución y utilización de combustibles gaseosos y sus instrucciones técnicas complementarias", aprovat pel RD 919/2006.

CVE: 20200-06276-11421-11074

xarxes de distribució d'energia elèctrica

General

- **Ley 24/2013**, de 26 de diciembre, del Sector Eléctrico.
  (BOE 27/12/2013)

- **Real Decreto 1955/2000**, por el que se regulan las actividades de transporte, distribución comercialización de instalaciones de energía eléctrica.
  (BOE 27/12/2000) correcció d'errades (BOE 13/03/2001)

Alta Tensió

- **Real Decreto 223/2008** "Condiciones técnicas y garantías de seguridad en líneas eléctricas de alta tensión y sus instrucciones técnicas complementarias, ITC-LAT 01 a 09"
  (BOE 19/03/2008) modificat pel Real Decreto 560/2010 (BOE 22/05/2010)

- **Real Decreto 337/2014**, de 9 de mayo, por el que se aprueban el Reglamento sobre condiciones técnicas y garantías de seguridad en instalaciones eléctricas de alta tensión y sus Instrucciones Técnicas Complementarias ITC-RAT 01 a 23.
  (BOE 09/06/2014)

- **Resolució ECF/4548/2006**, de 29 de desembre. Normes tècniques particulars de Fecsa-Endesa relatives a les instal·lacions de xarxa i a les instal·lacions d'enllaç.
  (DOGC núm. 4827 de 22/02/2007).
  NTP - LAMT Línies aèries de mitjana tensió
  NTP - LSMT Línies subterrànies de mitjana tensió

Baixa Tensió

- **Real Decreto 842/2002** por el que se aprueba el Reglamento Electrotécnico de Baja Tensión.
  (BOE núm. 224 18/09/2002)
  En particular:
  ITC BT-06 Redes aéreas para distribución en baja tensión
  ITC BT-07 Redes subterráneas para distribución en baja tensión
  ITC BT-08 Sistemas de conexión del neutro y de las masas en redes de distribución
  ITC-BT-09 Instalaciones de alumbrado exterior
  ITC BT-10 Previsión de cargas para suministros en baja tensión
  ITC BT-11 Redes de distribución de energía eléctrica. Acometidas

- **Real Decreto 1053/2014** por el que se aprueba una nueva Instrucción Técnica Complementaria (ITC) BT 52 «Instalaciones con fines especiales. Infraestructura para la recarga de vehículos eléctricos», del Reglamento electrotécnico para baja tensión, aprobado por Real Decreto 842/2002, de 2 de agosto, y se modifican otras instrucciones técnicas complementarias del mismo.
  (BOE núm. 316 31/12/2014)

- **Resolució ECF/4548/2006**, de 29 de desembre. Normes tècniques particulars de Fecsa-Endesa relatives a les instal·lacions de xarxa i a les instal·lacions d'enllaç.
  (DOGC núm. 4827 de 22/02/2007)
  NTP - LABT Línies aèries de baixa tensió
  NTP - LSBT Línies subterrànies de baixa tensió

centres de Transformació

- **Real Decreto 337/2014**, "Reglamento sobre condiciones técnicas y garantías de seguridad en instalaciones eléctricas de alta tensión y sus Instrucciones Técnicas Complementarias ITC-RAT 01 a 23."
  (BOE 09/06/2014)

- **Ordre de 06/07/1984**, s'aprova les "Instrucciones Técnicas Complementarias ITC-MIE-RAT, del Reglamento sobre condiciones técnicas y garantías de seguridad en centrales eléctricas y centros de transformación"
  (BOE 01/08/1984)

- **Resolución 19/06/1984**: "Ventilación y acceso de ciertos centros de transformación".
  (BOE 26/06/1984)

- **Resolució ECF/4548/2006**, de 29 de desembre. Normes tècniques particulars de Fecsa-Endesa relatives a les instal·lacions de xarxa i a les instal·lacions d'enllaç
  (DOGC núm. 4827 de 22/02/2007)
  NTP – CT Centres de transformació en edificis
  NTP – CTR Centres de transformació l'entorn rural

enllumenat públic

- **Real Decreto 1890/2008** Reglamento de eficiencia energética en instalaciones de alumbrado exterior y sus instrucciones técnicas complementarias EA-01 a EA-07.
  (BOE 19/11/2008)

- **Llei 6/2001**, d'ordenació ambiental de l'enllumenat per a la protecció del medi nocturn.
  (DOGC núm. 3407 de 12/06/2001)

- **Decret 190/2015**, de desplegament de la Llei 6/2001, de 31 de maig, d'ordenació ambiental de l'enllumenament per a la protecció del medi nocturn.
  (DOGC núm. 6944 de 27/08/2015)

- **Real Decreto 842/2002** por el que se aprueba el Reglamento Electrotécnico de Baja Tensión, ITC-BT-09 Instalaciones de alumbrado exterior.
  (BOE 18/09/2002)

- **Norma Tecnològica NTE-IEE/1978**. "Instalaciones de electricidad: Alumbrado exterior".

xarxes de telecomunicacions

- **Ley 9/2014**, de 9 de mayo, General de Telecomunicaciones.
  (BOE 10/05/2015)

- Especificacions tècniques de les Companyies

CVE: 20200-06276-11421-11074

ANNEX 3. Gestió de residus

CVE: 20200-06276-11421-11074

Estudi de gestió de residus

Objecte

Reial Decret 210/2018, de 6 d'abril, pel qual s'aprova el Programa de prevenció i gestió de residus i recursos de Catalunya (PRECAT20), en vigor des del 5 de maig de 2018, és el que defineix el nou model de gestió de runes, garantint que el rebuig d'aquells materials no aprofitable serà dipositat de forma controlada en instal·lacions degudament preparades.

En aquesta memòria s'avalua el volum i característiques de les runes que es generaran a l'obra, s'especificarà la instal·lació o centre de gestió autoritzat on es portaran aquests residus i, si s'escau, les operacions de destriament o recollida selectiva projectades.

Definició de conceptes.

Residu de construcció i d'enderrocs: qualsevol substància u objecte que, complint la definició de *Residu* inclosa en el article 3.a de la *Ley 10/998, de 21 d'abril,* es generi en una obra de construcció o demolició.

Residu especial: tots aquells residus que per la seva naturalesa potencialment contaminant requereixen un tractament específic i un control periòdic i que estan inclosos dins l'àmbit d'aplicació de la Directiva 91/689/CE, del 12 de desembre.

Residu no especial: tots els residus que no es classifiquen com a residus inerts o especials.

Residu inert: residu no perillós que no experimenta transformacions físiques, químiques o biològiques significatives, no es soluble ni combustible, ni reacciona física ni químicament ni de cap altre manera, no és biodegradable, no afecta negativament a altres matèries que pugui entrar en contacte de forma que pugui donar lloc a contaminació ambiental o perjudicial per a la salut humana. La lixivialitat total i la seva ecotoxicitat així com el contingut de contaminants de residus hauran de ser insignificants. En cap cas ha de suposar un risc per als éssers vius ni per la qualitat de les aigües superficials o subterrànies.

Productor de residus de construcció i demolició:

La persona física o jurídica titular de la llicència urbanística en una obra de construcció o demolició; en les obres que no sigui necessaris llicència urbanística, es considerarà productor de residu la persona física o jurídica titular del bé immoble objecte d'una obra de construcció o demolició.

La persona física o jurídica que realitzi operacions de tractament, de barreja o d'una altre tipologia, que ocasioni un canvi de naturalesa o de composició dels residus.

El importador o adquiridor en qualsevol Estat de la Unió Europea de residus de construcció o demolició.

Posseïdor de residus de la construcció i demolició:

la persona física o jurídica que tingui al seu poder els residus de la construcció i demolició i ostenti la condició de gestor de residus. Tindrà la consideració de posseïdor de residus la persona física o jurídica que executi l'obra de construcció o demolició, com el constructor, els subcontractistes i els treballadors autònoms. No tindrà la consideració de posseïdor de residus de construcció i demolició els treballadors per compte aliè.

Tipologia de residus generats

A continuació es presenta un llistat dels residus que es poden produir durant l'obra i la seva classificació segons el Catàleg Europeu de Residus (CER), que està en vigor des de l'1 de gener de 2002. Amb el nou catàleg, mitjançant un sistema de llista única s'estableix quins residus han d'ésser considerats com a perillosos (especials).

En el nou Catàleg, els residus adopten una codificació de sis xifres, essent el format de la codificació el mateix que en el Catàleg de Residus de Catalunya (CRC), tot i que aquests no tenen per què coincidir.

El CRC continua essent vigent per a determinar la correcta gestió que ha de tenir cadascun dels residus (valorització, tractament o disposició), sempre que no entri en contradicció amb l'aplicació del nou Catàleg Europeu de Residus (CER), com és el cas de la seva classificació.

Residus principals segons el CER de la construcció i demolició.

Els principals residus del procés de demolició i/o urbanització son els següents:

- Terres
- Roca
- Formigó (paviments, murs, ...)
- Mescles bituminoses
- Cablejat elèctric
- Restes vegetals
- Metalls
- Maons
- Altres: fusta, vidre, plàstic, paper i cartró.

CVE: 20200-06276-11421-11074

Segons el Catàleg Europeu de Residus, aquests residus s'inclouen en els següents grups:

RESIDUS NO ESPECIALS.

(17) Residus de construcció i d' enderrocs

RUNA:

17 01 01	Formigó
17 01 02	Maons
17 01 03	Teules i materials ceràmics
17 02 02	Vidre
17 05 04	Terra i pedres diferents de les especificades en el codi 17 05 03

FUSTA:

17 02 01	Fusta

PLÀSTIC:

17 02 03	Plàstic

FERRALLA:

17 04 Metalls (inclosos els seus aliatges)

17 04 01	Coure, bronze, llautó
17 04 02	Alumini
17 04 04	Zinc
17 04 05	Ferro i acer
17 04 11	Cables diferents dels especificats en el codi 17 04 10

RESIDUS ESPECIALS:

(17) Residus de construcció i d' enderrocs

17 09 01	Residus de construcció i demolició que contenen mercuri.
17 09 02	Residus de construcció i demolició que contenen PCB (per exemple, segellants que contenen PCB, revestiments de sòl a base de resines que contenen PCB, envidraments dobles que contenen PCB, condensadors que contenen PCB).
17 09 03	Altres residus de construcció i demolició (inclosos els residus mesclats) que contenen substàncies perilloses.
17 02 04	Vidre, plàstic i fusta que contenen substàncies perilloses o estan contaminats per aquestes.
17 04 10	Cables que contenen hidrocarburs, quitrà d'hulla i altres substàncies perilloses.
17 08 01	Materials de construcció a base de guix contaminats amb substàncies perilloses.
17 06 01	Materials d'aïllament que contenen amiant
17 06 03	Altres materials d'aïllament que consisteixen en, o contenen, substàncies perilloses.
17 06 05	Materials de construcció que contenen amiant.
17 05 03	Terra i pedres que contenen substàncies perilloses.
17 05 05	Llots de drenatge que contenen substàncies perilloses.
17 05 07	Balast de vies fèrries que conté substàncies perilloses.
17 04 09	Residus metàl·lics contaminats amb substàncies perilloses.
17 04 10	Cables que contenen hidrocarburs, quitrà d'hulla i altres substàncies perilloses.
17 03 01	Mescles bituminoses que contenen quitrà d'hulla.
17 03 03	Quitrà d'hulla i productes enquitranats.

Altres residus no especials generats durant les obres no inclosos en el capítol 17 del CER.

RESTES VEGETALS:

El Catàleg Europeu de Residus (CER) no inclou la classificació de restes vegetals en el capítol de Residus de Construcció i Demolició. Igualment, al capítol 02, del CER s'inclou els residus de silvicultura, aquest és equivalent a les restes vegetals.

02 01 07	Residus de silvicultura.

A més a més dels residus citats es poden originar altres residus en petites quantitats com són:

- Paper i cartró
- Envasos, draps de neteja i roba de treball

Segons el Catàleg Europeu de Residus, aquests residus s'inclouen en els següents grups:

(15) Residus d'envasos, absorbents, draps de neteja, materials de filtració i roba de protecció no especificats en cap altra categoria.

Aquests residus es consideren com RESIDUS NO ESPECIALS.

CVE: 20200-06276-11421-11074

Altres residus especials generats durant les obres no inclosos en el capítol 17 del CER.

Durant les obres es poden generar residus:

(13) Residus d'olis i combustibles líquids (excepte olis comestibles i els dels capítols 05, 12 i 19)

Es tracten de RESIDUS ESPECIALS, i com a tal hauran de tenir un tractament específic.

(02) Residus de l'agricultura, horticultura, aqüicultura, silvicultura, caça i pesca i residus de la preparació i elaboració d'aliments.

02 01 Residus de l'agricultura, horticultura, aqüicultura, silvicultura, caça i pesca. 02 01 08 Residus agroquímics que contenen substàncies perilloses.

Aquests residus es consideren com RESIDUS ESPECIALS

Volum de residus d' enderrocs generats en obra

- Segons l'article 4 *del Real Decreto 105/2008, de 1 de febrero, por el que se regula la producción y gestión de los residuos de construcción y demolición*, s'ha d'estimar el volum dels residus de construcció i demolició que es generarà en obra en l'Estudi de Gestió de Residus.

- Per tant, en el present apartat s'elabora una estimació del volum de residus de demolició o enderrocs que es generen en obra.

- La classificació dels residus es basa en la codificació dels residus d'enderrocs del Catàleg Europeu de Residus (CER), definida en l'aparat 3 del present annex. L'elaboració de l'estimació del volum d'enderrocs s'ha de realitzar mitjançant una taula tipus que s'adjunta en el present apartat.

- Les caselles en color grog són les que s'han d'emplenar amb la informació generada pel contractista.

Volum de residus generats en obra

En el present apartat s'elabora una estimació del volum de residus de construcció que es generen en obra. La classificació dels residus es basa en la codificació dels residus de construcció del Catàleg Europeu de Residus (CER), definida en l'aparat 3 del annex.

L'estimació del volum de residus de construcció en l'obra s'ha fet a partir dels imports econòmics dels subcapítols d'obra considerats en el pressupost d'execució.

S'adjunta taula per realitzar la esmentada estimació i considerar el següent:

- La taula incorpora un factor de conversió per a cada tipologia de residu que es genera per a cada subcapítol.

  Factor conversió (Fc)**:** factor de conversió de volum (m³) per unitat d'euro.

- Les caselles que no tenen factor de conversió assignat, indiquen que no es produeix aquella tipologia de residu per aquell subcapítol.

- Les caselles en color grog són les que s'han d'emplenar amb la informació generada pel contractista.

- Per calcular el volum de Residus Especials s'ha de multiplicar el Factor de conversió (Fc) pel Pressupost Total de l'obra.

Per a l'estimació de la generació dels residus, no s'ha considerat el fet que alguns dels residus generats poden ser reutilitzats a l'obra.

Resum del volum de residus generats a obra segons taula del present annex.

TOTALS Volum (m³)	PLÀSTIC	27,895 m³
	FUSTA	2,334 m³
	RUNA	112,585 m³
	FERRALLA	5,087 m³
	PAPER I CARTRÓ	11,346 m³
	RESTES VEGETALS	37,868 m³
	RESIDUS ESPECIALS	12,306 m³

CVE: 20200-06276-11421-11074

Taula per estimar el volum de residus de construcció generats en l'obra.

Capítol	ENDERROCS I MOVIMENTS DE TERRES	PARCIALS	PLÀSTIC		FUSTA		RUNA		FERRALLA		PAPER I CARTRÓ		RESTES VEGETALS	
			Fc	Volum (m³)	Fc	Volum (m³)	Fc	Volum (m³)	Fc	Volum (m³)	Fc	Volum (m³)	Fc	Volum (m³)
Subcapítol	MOVIMENTS DE TERRES	20.773,16 €	0,0006	12,46 m³	0,0001	2,08 m³	0,0028	58,16 m³	0,0002	4,15 m³	0,00004	0,83 m³	0,002	31,16 m³
Subtotal		20.773,16 €		12,46 m³		2,08 m³		58,16 m³		4,15 m³		0,83 m³		31,16 m³
			Fc	Volum (m³)	Fc	Volum (m³)	Fc	Volum (m³)	Fc	Volum (m³)	Fc	Volum (m³)	Fc	Volum (m³)
Subcapítol	SUBBASES I PAVIMENTS	100.464,87 €	_	_	_	_	0,0003	30,14 m³	_	_	0,00004	4,02 m³	_	_
Subcapítol	VORADES, RIGOLES I CUNETES	6.869,39 €	_	_	_	_	0,0003	2,06 m³	_	_	0,00004	0,27 m³	_	_
Subcapítol	ESCOSSELLS, GUALS I ALTRES CUNETES	8.604,55 €	_	_	_	_	0,0003	2,58 m³	_	_	0,00004	0,34 m³	_	_
Subtotal		115.938,81 €						34,78 m³				4,64 m³		
			Fc	Volum (m³)	Fc	Volum (m³)	Fc	Volum (m³)	Fc	Volum (m³)	Fc	Volum (m³)	Fc	Volum (m³)
Subcapítol	DRENATGES	1.000,00 €	0,0003	0,30 m³	_	_	0,0001	0,10 m³	_	_	0,00004	0,04 m³	_	_
Subcapítol	CLAVEGUERAM CUNETES)	48.529,06 €	0,0002	9,71 m³	_	_	0,0002	9,71 m³	_	_	0,00004	1,94 m³	_	_
Subtotal		49.529,06 €		10,01 m³				9,81 m³				1,98 m³		
			Fc	Volum (m³)	Fc	Volum (m³)	Fc	Volum (m³)	Fc	Volum (m³)	Fc	Volum (m³)	Fc	Volum (m³)
Subcapítol	AIGUA POTABLE	10.538,08 €	0,0001	1,05 m³	_	_	0,0002	2,11 m³	_	_	_	_	_	_
Subtotal		10.538,08 €		1,05 m³				2,11 m³						
			Fc	Volum (m³)	Fc	Volum (m³)	Fc	Volum (m³)	Fc	Volum (m³)	Fc	Volum (m³)	Fc	Volum (m³)
Subcapítol	MITJA I BAIXA TENSIÓ	56.623,14 €	_	_	_	_	_	_	_	_	0,00004	2,26 m³	_	_
Subtotal		56.623,14 €										2,26 m³		
			Fc	Volum (m³)	Fc	Volum (m³)	Fc	Volum (m³)	Fc	Volum (m³)	Fc	Volum (m³)	Fc	Volum (m³)
Subcapítol	ENLLUMENAT PÚBLIC	13.481,09 €	_	_	_	_	0,0001	1,35 m³	_	_	0,00004	0,54 m³	_	_
Subtotal		13.481,09 €						1,35 m³				0,54 m³		
			Fc	Volum (m³)	Fc	Volum (m³)	Fc	Volum (m³)	Fc	Volum (m³)	Fc	Volum (m³)	Fc	Volum (m³)
Subcapítol	TELECOMUNICACIONS TELEFONICA	6.761,31 €	0,0003	2,03 €	_	_	0,0003	2,03 m³	0,0001	0,68 m³	0,00004	0,27 m³	_	_
Subtotal		6.761,31 €		2,03 m³				2,03 m³		0,68 m³		0,27 m³		
			Fc	Volum (m³)	Fc	Volum (m³)	Fc	Volum (m³)	Fc	Volum (m³)	Fc	Volum (m³)	Fc	Volum (m³)
Subcapítol	GAS	6.954,01 €	0,0003	2,09 m³	_	_	_	_	_	_	0,00004	0,28 m³	_	_
Subtotal		6.954,01 €		2,09 m³								0,28 m³		
			Fc	Volum (m³)	Fc	Volum (m³)	Fc	Volum (m³)	Fc	Volum (m³)	Fc	Volum (m³)	Fc	Volum (m³)
Subcapítol	PREPARACIÓ DEL TERRENY	2.564,92 €	0,0001	0,26 m³	0,0001	0,26 m³	0,0017	4,36 m³	0,0001	0,26 m³	0,00004	0,10 m³	0,002	4,87 m³
Subcapítol	SEMBRA	6.117,10 €	_	_	_	_	0,0002	1,22 m³	_	_	0,00004	0,24 m³	3E-04	1,84 m³
Subtotal		8.682,02 €		0,26 m³		0,26 m³		5,58 m³		0,26 m³		0,35 m³		6,71 m³
			Fc	Volum (m³)	Fc	Volum (m³)	Fc	Volum (m³)	Fc	Volum (m³)	Fc	Volum (m³)	Fc	Volum (m³)
Subcapítol	SENYALITZACIÓ	1.127,20 €	_	_	_	_	0,0001	0,11 m³	_	_	0,00004	0,05 m³	_	_
Subtotal		1.127,20 €						0,11 m³				0,05 m³		
			Fc	Volum (m³)	Fc	Volum (m³)	Fc	Volum (m³)	Fc	Volum (m³)	Fc	Volum (m³)	Fc	Volum (m³)
Subcapítol	MOBILIARI URBÀ	9.512,49 €	_	_	_	_	_	_	_	_	0,00004	0,38 m³	_	_
Subtotal		9.512,49 €										0,38 m³		
			Fc	Volum (m³)	Fc	Volum (m³)	Fc	Volum (m³)	Fc	Volum (m³)	Fc	Volum (m³)	Fc	Volum (m³)
Subcapítol	SEGURETAT I SALUT	7.737,96 €	_	_	_	_	_	_	_	_	0,00004	0,31 m³	_	_
Subtotal		7.737,96 €										0,31 m³		

TOTALS	PRESSUPOST TOTAL DEL PROJECTE	RESIDUS ESPECIALS	
		Fc	Volum (m³)
TOTALS	**307.658,33 €**	0,00004	12,31 m³

CVE: 20200-06276-11421-11074

Vies de gestió de residus

Marc legal

Durant les obres, tal i com s'ha descrit anteriorment, es generaran una sèrie de residus que hauran de ser gestionats correctament, amb la finalitat de minimitzar qualsevol impacte sobre l'entorn.

La gestió de residus es troba emmarcada legalment per la següent normativa:

- Reial Decret 209/2018, de 6 d'abril, pel qual s'aprova el Pla territorial sectorial d'infraestructures de gestió de residus municipals de Catalunya (PINFRECAT20) (publicat al BOE núm. 92, de 16 d'abril).
- Reial Decret 210/2018, de 6 d'abril, pel qual s'aprova el Programa de prevenció i gestió de residus i recursos de Catalunya (PRECAT20) (publicat al BOE núm. 92, de 16 d'abril).
- ***REAL DECRETO 679/2006**, de 2 de junio, por el que se regula la gestión de los aceites industrials usados.*
- ***REAL DECRETO 105/2008**, de 1 de febrero, por el que se regula la producción y gestión de los residuos de construcción y demolición.*
- ***REAL DECRETO 833/1988**, de 20 de julio, por el que se aprueba el reglamento para la ejecución de la ley 2071986, básica de residuos tóxicos y peligrosos.*
- ***REAL DECRETO 108/1991,** de 1 de febrero, sobre la prevención y reducción de la contaminación del medio ambiente producida por el amianto.*
- ***REAL DECRETO 952/1997**, de 20 de junio, por el que se modifica el reglamento para la ejecución de la ley 20/1996, de 14 de mayo, Básica de Residuos Tóxicos y Peligrosos, aprobado mediante Real Decreto 833/1998 de 20 de julio.*
- ***REAL DECRETO 1481/2001**, de 27 de. diciembre, por el que se regula la eliminación. de residuos mediante depósito en vertedero.*

- **LLEI 6/1993**, de 5 de juliol, reguladora dels residus.
- **LLEI 15/2003**, de 13 de juny, de modificació de la Llei 6/1993, de 5 de juliol, reguladora dels residus.
- **LLEI 16/2003**, de 13 de juny, de finançament de les infraestructures de tractament de residus i del cànon sobre la deposició de residu.
- **LLEI 9/2008**, de 10 de juliol, de modificació de la Llei 6/1993, del 15 de juliol, reguladora dels residus
- **DECRET LEGISLATIU 1/2009**, de 21 de juliol, pel qual s'aprova el Text refós de la Llei reguladora dels residus
- **DECRET 115/1994**, de 6 d'abril, reguladora del Registre General de Gestors de Residus.
- **DECRET 34/1996**, de 9 de gener, pel qual s'aprova el Catàleg de Residus de Catalunya.
- **DECRET 1/1997**, de 7 de gener, sobre la disposició del rebuig dels residus en dipòsits controlats.
- **DECRET 92/1999**, de 6 d'abril, de modificació del Decret 34/1996, de 9 de gener, pel qual s'aprova el Catàleg de Residus de Catalunya.
- **DECRET 93/1999**, de 6 d'abril, sobre Procediments de Gestió de Residus.
- **DECRET 219/2001**, d'1 d'agost, pel qual es deroga la disposició addicional tercera del Decret 93/1999, de 6 d'abril, sobre procediments de gestió de residus.
- **ORDRE DE 6 DE SETEMBRE DE 1988**, sobre prescripcions en el tractament i eliminació dels olis usats
- ***ORDEN DE 28 DE FEBRERO DE 1989** (Ministerio de Obras Públicas y Urbanismo), sobre gestión de. aceites usados.*
- ***ORDEN 304/MAM/2002**, de 8 de febrero, por el que se publican las operaciones de valorización y eliminación de residuos y la lista europea de residuos.*

Procés de desconstrucció en les tasques d'enderrocs.

Per a una correcta gestió dels residus generats cal tenir en compte el procés de generació dels mateixos, és a dir, la tècnica de desconstrucció. Com a procés de desconstrucció s'entén el conjunt d'accions de desmantellament d'una construcció o infraestructura que fa possible un alt grau de recuperació i aprofitament dels materials, per tal de poder-los valoritzar. Així, amb l'objectiu de facilitar els processos de reciclatge i gestió dels residus, cal disposar de materials de naturalesa homogènia i exempts de materials perillosos.

Per tal de facilitar el tractament posterior dels materials i residus obtinguts durant l'enderroc de construccions, paviments i altres elements i la desinstal·lació de xarxes en estesa aèria, majoritàriament mitjançant disposició, la desconstrucció es realitzarà de tal manera que els diversos components puguin separar-se fàcilment en l'origen, i ser disposats segons la seva naturalesa. Amb aquest objectiu es disposaran diverses superfícies degudament impermeabilitzades per acollir els materials obtinguts segons la seva naturalesa, especialment per segregar correctament els residus especials, no especials i inerts. Les accions que es duran a terme per aconseguir aquesta separació són les següents:

Adequació de diferents superfícies o recipients per a la segregació correcta dels residus:

Asfalt.
Formigó.
Terres, roca.
Material vegetal.
Cablejat.
Metalls.
Altres: vidre, fusta, plàstics, paper i cartró.

Identificació mitjançant cartells de la ubicació dels diferents residus:

Codi d'identificació segons el Catàleg Europeu de Residus.
Nom, direcció i telèfon del titular dels residus.
Naturalesa dels riscs.

Es realitzarà un control dels volums al final de l'obra i de la correcta gestió de tots ells.

CVE: 20200-06276-11421-11074

A continuació es mostra, a tall d'exemple, un esquema de gestió de residus:

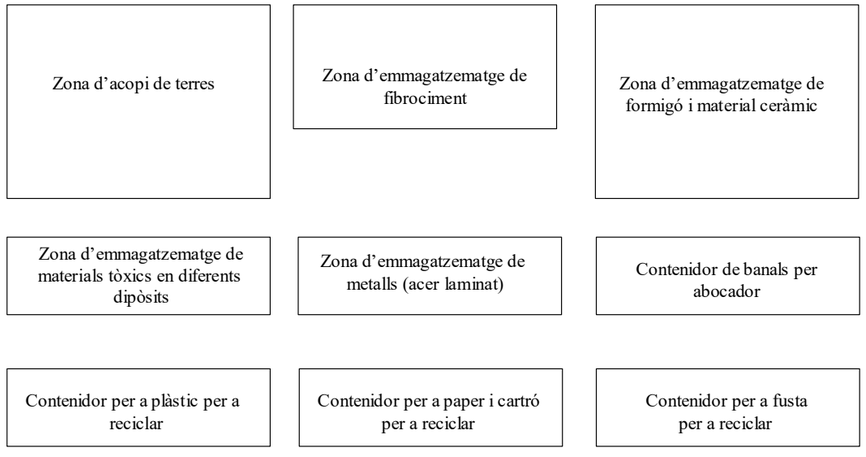

Gestió dels residus

Els objectius generals de l'aplicació d'un Estudi de Gestió de Residus consisteixen principalment en:

- Incidir en la cultura del personal de l'obra amb l'objectiu de millorar en la gestió dels residus.

- Planificar i minimitzar el possible impacte ambiental dels residus de l'obra. En aquest cas els objectius es centraran en la classificació en origen i la correcta gestió externa dels residus.

- Consultat el "Catàleg de Residus de Catalunya", els residus generats en la present obra es poden gestionar, tracta o valoritzar mitjançant els següents processos:

T 11- Deposició de residus inerts.
Formigó
Metalls
Vidres, plàstics

T 15- Deposició en dipòsit controlats de residus de la construcció i demolició.
Formigó, maons
Materials ceràmics
Vidre
Terres
Paviments
Derivats asfàltics i mescles de terra i asfalt

V 11- Reciclatge de paper i cartó

V 12- Reciclatge de plàstics

V 14 - Reciclatge de vidre.

V 15 - Reciclatge i recuperació de fustes

V 41- Reciclatge i recuperació de metalls o compostos metàl·lics

V 83- Compostatge

El seguiment es realitzarà visual i documentalment tal i com indiquen les normes del Catàleg de Residus de Catalunya. Documentalment es comprovarà mitjançant:

- **Fitxa d'acceptació (FA):** Acord normalitzat que, per a cada tipus de residu, s'ha de subscriure entre el productor o posseïdor del mateix i l'empresa gestora escollida.

- **Full de seguiment (FS):** Document que ha d'acompanyar cada transport individual de residus al llarg del seu recorregut.

- **Full de seguiment itinerant (FI):** Document de transport de residus que permet la recollida amb un mateix vehicle i de forma itinerant de fins a un màxim de vint productors o posseïdors de residus.

- **Fitxa de destinació:** Document normalitzat que te que subscriure el productor o posseïdor d'un residu i el destinatari d'aquest i que te com objecte el reconeixement de l'aptitud del residu per a ser aplicat a un determinat sòl, per ús agrícola o en profit de l'ecologia.

- **Justificant de recepció (JRR):** Albarà que lliura el gestor de residus a la recepció del residu, al productor o posseïdor del residu.

Gestió de residus tòxics i/o perillosos

Els residus perillosos contenen substàncies tòxiques, inflamables, irritants, cancerígenes o provoquen reaccions nocius en contacte amb altres materials. El tractament d'aquests consisteix en la recuperació selectiva, a fi d'aïllar-los i facilitar el seu tractament específic o la deposició controlada en abocadors especials, mitjançant el transport i tractament adequat per gestor autoritzat.

Entre els possibles residus generats a l'obra es consideraran inclosos en aquesta categoria els següents:

- Residus de productes utilitzats com dissolvents, així com els recipients que els contenen.
- Olis usats, restes d'olis i fungibles usats en la posta a punt de la maquinaria, així com envasos que els contenen.
- Barreges d'olis amb aigua i de hidrocarburs amb aigua com a resultat dels treballs de manteniment de maquinaria i equips.
- Restes de tints, colorants, pigments, pintures, laques i vernissos, així com els recipients que els contenen.
- Restes de resines, làtex, plastificants i coles, així com eles envasos que els contenen.
- Residus biosanitaris procedents de cures i tractaments mèdics a la zona d'obres.
- Residus fitosanitaris i herbicides, així com els recipients que els contenen.

A continuació s'indiquen les diverses possibilitats de gestió segons l'origen del residu:

CVE: 20200-06276-11421-11074

Els olis i greixos procedents de les operacions de manteniment de maquinaria es disposaran en bidons adequats i etiquetats segons es contempla en la legislació sobre residus tòxics i perillosos i es concertarà amb una empresa gestora de residus degudament autoritzada i homologada, la correcta gestió de la recollida, transport i tractament de residus. La Generalitat de Catalunya ha assumit la titularitat en la gestió d'olis residuals. Després corresponent concurs públic, l'empresa adjudicatària seleccionada per la Junta de Residus és encarregada en l'actualitat de la recollida, transport i tractament dels olis usats que es generen a Catalunya.

Especial atenció a restes de pintures, dissolvents i vernissos els quals han de ser gestionats de forma especial segons el CRC. S'hauran d'emmagatzemar en bidons adequats per aquest us, donant especial atenció per evitar qualsevol abocament especialment en trasvàs de recipients.

Els residus biosanitaris i els fitosanitaris i herbicides es recolliran específicament i seran lliurats a gestor i transportista autoritzat i degudament acreditat. S'utilitzaran envasos clarament identificables, diferents per a cada tipus de residu, amb tancament hermètic i resistent a fi d'evitar fugues durant la seva manipulació.

En cas de que es produeixi l'abocament accidental d'aquest tipus de residus durant la fase d'execució, l'empresa licitadora notificarà d'immediat del que s'ha produït als organismes competents, executant les actuacions pertinents per tal de retirar els residus i elements contaminats i procedir a la seva restitució.

En l'aplicació de la legislació vigent en l'etiqueta dels envasos o contenidors que contenen residus perillosos figurarà:

El codi d'identificació els residus
El nom, direcció i telèfon del titular dels residus
La data d'envasament
La naturalesa dels rics que presenten els residus

Respecte als olis usats, mencionar la prohibició de realitzar qualsevol abocament en aigües superficials, subterrànies, xarxes de clavegueram o sistemes d'evacuació d'aigües residuals, prohibició que es fa extensible als residus derivats del tractament d'aquests olis usats.

Gestors de residus

Segons les diferents tipologies dels residus obtinguts, el seu destí i/o gestor pot ser també diferent. Per la obtenció d'informació del gestor de residus més proper cal consultar la pàgina web de l'Agència Catalana de Residus:

http://www.arc-cat.net/ca/home.asp

Un cop localitzats, s'ha d'incloure la informació de cada gestor de residus en les taules adjuntes.

PLANTA DE RECICLATGE DE CALLDETENES			
INSTAL·LACIÓ E-1065.08			
Estat enServei	**Tipus de residu gestionat** Runes	**Adreça** MASOVERIA CAN BAIXES, CALVARIA **CALLDETENES**	**física** 08506
DADES DEL TITULAR DE LA INSTAL·LACIÓ			
Nom del titular			
RECICLARIDS OSONA SL			
Adreça		**Telèfon**	
POL. IND. ADOBERIES OEST C/ PIRINEU 4-6		938863810	
CALLDETENES (08506)			

Pressupost

Dintre del pressupost del projecte s'ha previst el cost de la gestió de residus de la construcció i demolició. En el present annex s' aquests costos:

El total del cost de la gestió de residus de la construcció i d'enderrocs generats en obra és de 58.810,58 €

Plànols

En el plànols referent a la seguretat i salut de l'obra, i dins del recinte d'obra per a magatzem de material i maquinaria, s'especifica la ubicació de les instal·lacions previstes per la separació, emmagatzematge, manipulació i altres operacions de gestió de residus de la construcció i enderrocament dins de l'obra.

Aquest espai previst, podrà ser modificat en un futur amb l'objecte de poder adaptar-se a les característiques de l'obra, sempre que existeix un acord previ de la direcció facultativa del' obra.

CVE: 20200-06276-11421-11074

PR. Pressupost

1.- L'estat dels amidaments
2.- Quadre de preus descompostos
3.- Pressupost i resum de pressupost de les obres

CVE: 20200-06276-11421-11074

Amidaments

Projecte: Urbanització del àmbit PAU-10 Carretera de Balenyà

CVE: 20200-06276-11421-11074

CODI	RESUM	UTS	LONGITUD	AMPLADA	ALÇADA	PARCIALS	QUANTITAT
	CAPITOL CAP.01 DEMOLICIONS I MOVIMENT DE TERRES						
	SUBCAPITOL S.01.01 DEMOLICIONS						
F2160100	**m Desmuntatge tanques**						
	Desmuntatge de tanques metàl·liques i baranes, inclòs demolició de fonaments i mur inferior de suport amb mitjans mecànics o manuals, tria i acumulació dels residus a obra amb contenidors, sacs o altres sistemes i càrrega del material d'enderroc per al seu transport. Inclou enderroc pilanets de pedra supost portes. Tot inclòs completament acabat.						
	Façana a carretera	1	78,00			78,00	
	Tanca de ponent	1	55,00			55,00	
							133,00
F21601DD	**m Enderroc tanca d'obra**						
	Enderrocament de murs, tanques d'obra, marges, etc. de qualsevol material amb mitjans mecànics o manuals. Amplades diverses. Càrrega, condicionament de la zona afectada segons criteri de la Direcció Facultativa. Tria i acumulació dels residus a obra amb contenidors, sacs o altres sistemes i càrrega del material d'enderroc per al seu transport. Tot inclòs completament acabat.						
	Tanca carretera	1	24,00			24,00	
							24,00
F2160020	**m3 Enderrocament murs**						
	Enderrocament de murs, tanques d'obra, marges, etc. de qualsevol material amb mitjans mecànics o manuals. Càrrega, condicionament de la zona afectada segons criteri de la Direcció Facultativa. Tria i acumulació dels residus a obra amb contenidors, sacs o altres sistemes i càrrega del material d'enderroc per al seu transport. Tot inclòs completament acabat.						
	Crta. de Balenyà	1	110,00	0,30	1,00	33,00	
							33,00
F2191303	**m Demolic.vorada sob/form.,compres.**						
	Demolició de vorada col.locada sobre formigó, amb compressor						
	Carretera de Balenyà	1	115,00			115,00	
							115,00
F2193A03	**m Demol.rigola form.,compres.**						
	Demolició de rigola de formigó, amb compressor						
	Carretera de Balenyà	1	115,00			115,00	
							115,00
F2194JB3	**m2 Demol.paviment panot.sob/form.,g<=10cm,ampl.<=2m,compressor**						
	Demolició de paviment de panots col.locats sobre formigó, de fins a 10 cm de gruix i fins a 2 m d'amplària, amb compressor						
	Carretera de Balenyà	1	115,00	2,50		287,50	
							287,50
F2194XB2	**m2 Demol.paviment mescla bituminosa,g<=10cm,ampl.<=2m,compressor+cà**						
	Demolició de paviment de mescla bituminosa, de fins a 10 cm de gruix i fins a 2 m d'amplària, amb compressor i càrrega sobre camió						
	Carretera de Balenya	1	115,00	1,00		115,00	
							115,00
F2190700	**m Tall paviment disc**						
	Tall amb disc o martell compresor, de paviments existents. Tot inclòs.						
	Carretera de Balenyà	1	115,00			115,00	
							115,00

CODI	RESUM	UTS	LONGITUD	AMPLADA	ALÇADA	PARCIALS	QUANTITAT
	SUBCAPITOL S.01.02 MOVIMENT DE TERRES						
F200102DD	**u Trasllat dins l'obra de pedra existent**						
	Unitat completa per a trasllat de pedra existent dins la mateixa obra i apilament de les mateixes						
	Pedra existent	1				1,00	
							1,00
F2211020	**m2 Neteja+esbrossada terreny,m.mec.,càrr.**						
	Neteja i esbrossada del terreny, incloent'hi arrencada i tallat arbrat existent, amb mitjans mecànics i càrrega amb una excavació promig de 8 cms i en tot l'àmbit de la unitat						
	Tot l'àmbit del projecte	1	6.585,92			6.585,92	
							6.585,92
F221A620	**m3 Excav/càrrega terra p/esplan.,terreny tràns.,m.mec.**						
	Excavació i càrrega de terra per a esplanació en terreny de trànsit, amb mitjans mecànics						
	Terres vegetals:						
	Vorera carrer Balenyà	1	100,00	5,00	0,20	100,00	
	Passatge 1	1	53,00	8,40	0,20	89,04	
		1	11,00	4,40	0,20	9,68	
	Passatge 2	1	24,00	6,40	0,20	30,72	
	Parc urbà	1	24,00	13,00	0,10	31,20	
	Rampes	1	20,00	6,40	0,20	25,60	
	Escala	1	5,00	4,40	0,20	4,40	
	Accés bloc inferior	1	11,00	4,40	0,20	9,68	
							300,32
F2261C0F	**m3 Terraplenada/picon.caixa pav.mat.selecc.g<=25cm,95%PM**						
	Terraplenada i piconatge per a caixa de paviment amb material seleccionat, en tongades de fins a 25 cm, amb una compactació del 95% del PM						
	Vorera carretera de Balenyà	1	100,00	6,00	1,10	660,00	
	Passatge 1	1	25,00	8,20	0,60	123,00	
		1	27,00	8,20	0,25	55,35	
		1	11,00	4,20	0,20	9,24	
	Passatge 2	1	24,00	6,20	0,25	37,20	
	Rampes i escala	1	26,00	1,00	0,20	5,20	
	Parc urbà	1	20,00	13,00	0,10	26,00	
							915,99

CVE: 20200-06276-11421-11074

CODI	RESUM	UTS	LONGITUD	AMPLADA	ALÇADA	PARCIALS	QUANTITAT
	SUBCAPITOL S.01.03 TRANSPORT TERRES I RUNES						
F242B0DD	**m3 Càrrega mec.+transp.terres,camió 20t,abocador i taxes**						
	Càrrega amb mitjans mecànics i transport de terres, amb camió de 20 t. Abocaments i taxes. Inclòs esponjament						
	Terres vegetals, i brosa vegetal	1	6.585,92		0,08	526,87	
	Excavació terres	1	300,32			300,32	
							827,19
F2RAU100	**m3 Separació, transport<25km,deposició centre reciclatge/transfènci**						
	Separació en obra, manteniment i senyalització del contenidor, transport i deposició controlada a centre de reciclatge o transferència a una distància menor de 25 km, de residus inerts procedents de construcció o demolició (runa neta de pes específic superior a 1.100 kg/m3). Inclou tota la documentació acreditativa del procés de deposició del residu. Tot inclòs.						
	Vorades i rigoles	1	115,00	0,30	0,50	17,25	
	Murs	1	33,00			33,00	
	Voreres i panots	1	32,00			32,00	
							82,25

CODI	RESUM	UTS	LONGITUD	AMPLADA	ALÇADA	PARCIALS	QUANTITAT
	CAPITOL CAP.02 FORMACIÓ DE MURS I ESTRUCTURES						
	SUBCAPITOL S.02.01 MOV.TERRES ESTRUCTURES						
F2224223	**m3 Excav.rasa,amp:<=2m,fond.=<=2m,terreny fluix,pala excav.+càrrega**						
	Excavació de rasa de fins a 2 m d'amplària i fins a 2 m de fondària, en terreny fluix, amb pala excavadora i càrrega mecànica del material excavat						
	Fonaments mur crta. Balenyà	1	70,00	1,00	0,55	38,50	
		1	15,00	1,00	0,55	8,25	
		1	22,00	1,00	0,55	12,10	
	Fonaments murs rampa/escala	1	19,00	1,20	0,55	12,54	
		1	18,00	0,80	0,55	7,92	
		1	17,00	0,60	0,55	5,61	
							84,92
F242B0DD	**m3 Càrrega mec.+transp.terres,camió 20t,abocador i taxes**						
	Càrrega amb mitjans mecànics i transport de terres, amb camió de 20 t. Abocaments i taxes. Inclòs esponjament						
	Transport exterior	1	84,92			84,92	
							84,92
	SUBCAPITOL S.02.02 FORMACIÓ DE MURS						
E3Z1I100	**m2 Capa neteja+anivellament g=10cm**						
	Capa de neteja i anivellament de 10 cm de gruix de conglomerat de ciment, aigua, sorra i grava d'una dosificació de ciment mínima de 150 kg/m3 de ciment, abocat amb els mitjans adequats. C.Amid.:m2 de superfície teòrica a realitzar						
	Fonaments mur crta. Balenyà	1	70,00	1,00	0,10	7,00	
		1	15,00	1,00	0,10	1,50	
		1	22,00	1,00	0,10	2,20	
	Fonaments murs rampa/escala	1	19,00	1,20	0,10	2,28	
		1	18,00	0,80	0,10	1,44	
		1	17,00	0,60	0,10	1,02	
							15,44
E305I020	**m3 Formigó HA-25/P/20/IIa,p/fonam.**						
	Subministrament i col·locació de formigó HA-25/P/20/IIa (segons plànols de projecte i estudi geotècnic), per a rases i pous de fonaments, abocat amb els sistemes adequats, inclòs vibrat i curat. C.Amid.:m3 de volum teòric a reomplir						
	Fonaments mur crta. Balenyà	1	70,00	1,00	0,45	31,50	
		1	15,00	1,00	0,45	6,75	
		1	22,00	1,00	0,45	9,90	
	Fonaments murs rampa/escala	1	19,00	1,20	0,45	10,26	
		1	18,00	0,80	0,45	6,48	
		1	17,00	0,60	0,45	4,59	
							69,48
F32B400P	**kg Acer b/corrugada,B 500 SD p/armadura mur cont.h<=3m**						
	Acer en barres corrugades B 500 SD de límit elàstic >= 500 N/mm2, per a l'armadura de murs de contenció, d'una alçària màxima de 3 m						
	Fonaments crta. Balenyà c/ 40 kg/m3	1	48,15	23,00		1.107,45	
	Fonaments murs rampa/escala c/ 40kg/m3	1	21,33	23,00		490,59	
	Mur crta. de Balenyà c/ 42 kg/m3	1	33,06	33,00		1.090,98	
	Mur rampa/escala c/ 42 kg/m3	1	18,75	33,00		618,75	
							3.307,77
F32D2126	**m2 Muntatge+desm.1 cara encofrat,plafó met.200x50cm,p/mur conten.re**						
	Muntatge i desmuntatge d'una cara d'encofrat amb plafó metàl.lic de 200x50 cm, per a murs de contenció de base rectilínia encofrats a dues cares, d'una alçària <=6 m,						
	Formació mur carretera Balenya	2	70,00		1,20	168,00	

CVE: 20200-06276-11421-11074

CODI	RESUM	UTS	LONGITUD	AMPLADA	ALÇADA	PARCIALS	QUANTITAT
		2	15,00	0,80		24,00	
		2	22,00	1,20		52,80	
	Formació murs rampa/escala	2	19,00	1,90		72,20	
		2	18,00	0,90		32,40	
		2	17,00	0,60		20,40	
							369,80

F32515H1 **m3 Formigó p/murs cont.,h<=3m,HA-25/B/20/IIa,camió**

Formigó per a murs de contenció de 3 m d'alçària com a màxim, HA-25/B/20/IIa de consistència tova i grandaria màxima del granulat 20 mm i abocat des de camió

	Formació mur carretera Balenya	1	70,00	0,30	1,10	23,10	
		1	15,00	0,30	0,60	2,70	
		1	22,00	0,30	1,10	7,26	
	Formació murs rampa/escala	1	19,00	0,30	1,90	10,83	
		1	18,00	0,30	0,90	4,86	
		1	17,00	0,30	0,60	3,06	
							51,81

CODI	RESUM	UTS	LONGITUD	AMPLADA	ALÇADA	PARCIALS	QUANTITAT
	CAPITOL CAP.03 SANEJAMENT/ CLAVEGUERAM VIARI						
	SUBCAPITOL S.03.01 MOV.TERRES SANEJAMENT						

F2224223 **m3 Excav.rasa,amp:<=2m,fond.=<=2m,terreny fluix,pala excav.+càrrega**

Excavació de rasa de fins a 2 m d'amplària i fins a 2 m de fondària, en terreny fluix, amb pala excavadora i càrrega mecànica del material excavat

Aigües de pluja						
Tram 8A-5A	1	63,00	0,80	1,00	50,40	
Tram 5A-1A	1	63,00	0,80	1,50	75,60	
Tram 6A-2A	1	28,00	0,80	1,50	33,60	
Tram 1A- Connexió	1	30,00	0,80	1,80	43,20	
Aigües residuals:						
Tram 8A-5B	1	63,00	0,80	1,00	50,40	
Tram 5B-1B	1	63,00	0,80	1,50	75,60	
Tram 6B-2B	1	28,00	0,80	1,50	33,60	
Tram 1B- Connexió	1	32,00	0,80	1,80	46,08	
Pous aigües pluja	6	1,80	1,80	2,00	38,88	
	1	1,80	1,80	3,00	9,72	
Pous residuals	6	1,80	1,80	2,00	38,88	
	1	1,80	1,80	3,00	9,72	
Escomeses	18	6,00	0,40	1,00	43,20	
Embornals	13	0,80	0,40	0,80	3,33	
Reixes	7	1,00	0,40	0,80	2,24	
Claveguerons	1	44,00	0,40	0,80	14,08	
						568,53

F227F00F **m2 Repàs+picon.sòl rasa,ampl.=1,5-2m,95%PM**

Repàs i piconatge de sòl de rasa de més d'1,5 i menys de 2 m d'amplària, amb compactació del 95% PM

Aigües de pluja					
Tram 8A-5A	1	63,00	0,80	50,40	
Tram 5A-1A	1	63,00	0,80	50,40	
Tram 6A-2A	1	28,00	0,80	22,40	
Tram 1A- Connexió	1	30,00	0,80	24,00	
Aigües residuals:					
Tram 8A-5B	1	63,00	0,80	50,40	
Tram 5B-1B	1	63,00	0,80	50,40	
Tram 6B-2B	1	28,00	0,80	22,40	
Tram 1B- Connexió	1	32,00	0,80	25,60	
Pous aigües pluja	6	1,80	1,80	19,44	
	1	1,80	1,80	3,24	
Pous residuals	6	1,80	1,80	19,44	
	1	1,80	1,80	3,24	
Escomeses	18	6,00	0,40	43,20	
Embornals	13	0,80	0,40	4,16	
Reixes	7	1,00	0,40	2,80	
Claveguerons	1	44,00	0,40	17,60	
					409,12

F228AB0F **m3 Rebliment+picon.rasa,ampl.0,6-1,5m,mat.selecc.excav. ,g<=25cm,pi**

Rebliment i piconatge de rasa d'amplària més de 0,6 i fins a 1,5 m, amb material seleccionat de près-tec, en tongades de gruix de fins a 25 cm, utilitzant picó vibrant, amb compactació del 95 % PM

Aigües de pluja					
Tram 8A-5A	1	63,00	0,80	0,20	10,08
Tram 5A-1A	1	63,00	0,80	0,70	35,28
Tram 6A-2A	1	28,00	0,80	0,70	15,68
Tram 1A- Connexió	1	30,00	0,80	0,70	16,80
Aigües residuals:					
Tram 8A-5B	1	63,00	0,80	0,20	10,08

CVE: 20200-06276-11421-11074

CODI	RESUM	UTS	LONGITUD	AMPLADA	ALÇADA	PARCIALS	QUANTITAT
	Tram 5B-1B	1	63,00	0,80	0,70	35,28	
	Tram 6B-2B	1	28,00	0,80	0,70	15,68	
	Tram 1B- Connexió	1	32,00	0,80	0,70	17,92	
	Pous aigües pluja	6	1,80	0,40	2,00	8,64	
		1	1,80	0,40	3,00	2,16	
	Pous residuals	6	1,80	0,40	2,00	8,64	
		1	1,80	0,40	3,00	2,16	
	Escomeses	18	6,00	0,40	0,40	17,28	
	Embornals	13	0,80	0,40	0,20	0,83	
	Reixes	7	1,00	0,40	0,20	0,56	
	Clavegueron s	1	44,00	0,40	0,20	3,52	
							200,59

F242B0DD **m3 Càrrega mec.+transp.terres,camió 20t,abocador i taxes**

Càrrega amb mitjans mecànics i transport de terres, amb camió de 20 t. Abocaments i taxes. Inclòs esponjament

Terres	1	568,53		568,53	
					568,53

SUBCAPITOL S.03.02 OBRA MECÀNICA I PALETERIA

FD7Z0130 **u Connexió a pou/clavegueram existent**

Connexió a pou o tub de clavegueram existent a eix de calçada, inclou tall amb disc del paviment asfàltic a demolir, demolició de paviment de vorera i paviment asfàltic existent, excavació manual i/o mecànica, rebliment, base de formigó i paviment de panot a vorera, i base de tot-ú i paviment asfàltic a calçada. Treball en secció T. Tot inclòs completament acabat.

Connexiió pluja	1			1,00	
Connexió residual	1			1,00	
					2,00

E0482 **m Claveguera tub polietilé 400**

Formació de claveguera amb tub de polietile 400/315 amb cara interior llisa i exterior amb enrigidors en "T" del tipus Polieco o altre de semblant.Qualitat ASTM D 1784.Unió encolada normalitzada.Col.locat sobre llit de sorra de 10 cms.Tapat amb sorra 25-40 fins a una alçada mínima de 25 cms. sobre la generatríu del tub.Treball d'unió i encolat amb pous.Tot inclòs i tot tipus d'ajudes.

Aigües de pluja					
Tram 8A-5A	1	63,00		63,00	
Tram 5A-1A	1	63,00		63,00	
Tram 6A-2A	1	28,00		28,00	
Tram 1A- Connexió	1	30,00		30,00	
Aigües residuals:					
Tram 8A-5B	1	63,00		63,00	
Tram 5B-1B	1	63,00		63,00	
Tram 6B-2B	1	28,00		28,00	
Tram 1B- Connexió	1	32,00		32,00	
					370,00

E0475 **u Escomesa tub polietilé 250 de 6 a 10 m**

Formació d'escomesa a finca particular per a aigües plujanes i/o negres, formada amb tub de polietilé llis interior i perfilat exterior en "T",tipus Polieco. Unions encolades normalitzades.Inclou formació d'encaix a claveguers i unió química. Col.locat sobre llit de sorra de 10 cms. Tapat amb sorres 25-40 fins a 25 cms. sobre generatiu del tub.Senyalitzat de situació a la parcel.la.Tot tipus d'ajudes inclo-ses. Partida única per a escomeses compreses entre 6 i 10 metres. Inclou passatubs en murs si fos necessari.

Escomeses plujanes	9			9,00	
Escomeses residuals	9			9,00	
					18,00

CODI	RESUM	UTS	LONGITUD	AMPLADA	ALÇADA	PARCIALS	QUANTITAT
E0439	**m Claveguerón tub polietilé 200**						
	Claveguera amb canonada de polietilé de diametre 200 mm. rejuntada i encolada. Col.locada sobre llit de formigó, tapat amb dau de formigó 40x40,i posterior replé de la rasa amb tot-ú.Compactat i anivellat del conjunt.Inclós part proporcional d'enllaç i rejuntat amb col.lector i amb l'enbornal.						
	Connexions enbornals	5	2,00			10,00	
		8	2,00			16,00	
	connexions reixes	3	6,00			18,00	
							44,00
FDD10110	**u Pou registre pref.D1,20m h=3m**						
	Pou de registre prefabricat d'1,20 m de diàmetre, amb una profunditat màxima de 3 m, per a tubs de formigó armat ASTM D=<90 cm, inclou: pates, marc octogonal o quadrat aparent segons tipus de paviment, massisat i tapa rodona articulada amb tancament de bloqueig de fosa dúctil segons norma EN-124 classe D-400, segons detall. Tot inclòs completament acabat.						
	Aigües de pluja:						
	Crta. Balenyà	3				3,00	
	Pas 1	3				3,00	
	Pas 2	1				1,00	
	Aigües residuals:						
	Crta. Balenyà	3				3,00	
	Pas 1	3				3,00	
	Pas 2	1				1,00	
							14,00
FD5J0028	**u Embornal sifónic pref+prot.fauna, reixa reixa 480x480x40mm**						
	Embornal senzill prefabricat, segons plànols, inclou subministrament, col·locació i marc massisat amb formigó HM-20 i reixa de fosa dúctil de 480x480 mm de 40 mm d'alçada, classe C-250, amb reixa interior per minimitzar l'afecció a la fauna. Tot inclòs completament acabat.						
	Pas 1	5				5,00	
	Pas 2	3				3,00	
							8,00
FD5J0030	**u Embornal sifònic+prot.fauna, reixa 750x300x40mm**						
	Formació d'embornal sifònic de maó massís o formigó HM-20, completament acabat, segons plànols, inclou marc, massisat amb formigó HM-20 i reixa de fosa dúctil de 750x300 mm de 40 mm d'alçada, classe C-250, amb reixa interior per minimitzar l'afecció a la fauna.Tot inclòs completament acabat.						
	Crta. Balenyà	5				5,00	
							5,00
FD5K0100	**m Interceptor pref.amb reixa**						
	Interceptor amb reixa prefabricat, completament acabat, inclou excavació, reblert de terres i reixa de fosa segons plànols. Tot inclòs completament acabat.						
	Parc urbà	2	2,00			4,00	
	Final rampa	1	2,00			2,00	
							6,00
FD350110	**u Arqueta amb sorral 60x60cm**						
	Arqueta amb sorral de maò massis o formigó HM-20 de 0,60x0,60 m per connectar a la xarxa de clavegueram, inclòs tapa o reixa. Tot inclòs completament acabat.						
	Prèvia claveguera	1				1,00	
							1,00
FJZZ0088	**u Fita senyalització**						
	Fita de senyalització d'1,50 m escomeses a parcel·les D 20 reblerts de formigó (cal sortir del terra 0,50 m), inclou subministrament i col·locació. Tot inclòs completament acabat.						
	Assenyalament clav. parcela	18				18,00	
							18,00

CVE: 20200-06276-11421-11074

CODI	RESUM	UTS	LONGITUD	AMPLADA	ALÇADA	PARCIALS	QUANTITAT
	CAPITOL CAP.04 PAVIMENTACIÓ						
DE0603	**m2 Formació esplanada mínima tipus E2**						
	Anivellament total del terreny urbanitzat de forma plana i compactada asolint una esplanada mínima del tipus E-2 de l'Instrucció vigent.						
	Carretera Balenyà	1	115,00	8,10		931,50	
	Passatge 1	1	51,00	8,20		418,20	
			11,00	4,20			
	Passatge 2	1	25,00	6,40		160,00	
	Pas inferior	1	11,00	4,20		46,20	
	Escala	1	5,00	4,00		20,00	
	Rampes	1	32,00	2,00		64,00	
							1.639,90
F921201F	**m3 Subbase tot-u art.,estesa+picon.95%PM**						
	Subbase de tot-u artificial, amb estesa i piconatge del material al 95 % del PM						
	Carretera Balenyà	1	115,00	8,10	0,15	139,73	
	Passatge 1	1	51,00	8,20	0,20	83,64	
			11,00	4,20	0,20		
	Passatge 2	1	25,00	6,40	0,20	32,00	
	Pas inferior	1	11,00	4,20	0,20	9,24	
	Escala	1	5,00	4,00	0,20	4,00	
	Rampes	1	32,00	2,00	0,20	12,80	
							281,41
F9365N61	**m3 Base formigó HM-20/B/40/I, transp.mecànic+vibr.mecànic, reglejat**						
	Base de formigó HM-20/B/40/I, de consistència tova i grandària màxima del granulat 40 mm, abocat amb transport interior mecànic amb estesa i vibratge mecànic, amb acabat reglejat						
	carretera Balenyà	1	115,00	8,00	0,15	138,00	
	Passatge 1	1	51,00	8,00	0,20	81,60	
		1	11,00	4,00	0,20	8,80	
	Passatge 2	1	24,00	6,00	0,20	28,80	
	escala	1	5,00	4,00	0,20	4,00	
							261,20
F965A6D1	**m Vorada recta form., DC, C3 (28x17cm), B, H, T(R-5MPa),col./s.esp**						
	Vorada recta de peces de formigó, doble capa, amb secció normalitzada de calçada C3 de 28x17 cm, de classe climàtica B, classe resistent a l'abrasió H i classe resistent a flexió T (R-5 MPa), segons UNE-EN 1340, col·locada sobre esplanada compactada, i rejuntada amb morter M-4b						
	Reparació carretera Balenyà	1	115,00			115,00	
	Aparcaments	4	2,00			8,00	
	Descomptant guals	-1	14,00			-14,00	
	Reparació C/Francesc Camprodon	1	10,00			10,00	
							119,00
F9850210	**m Gual vianants, base formigó V 120**						
	Gual de vianants, amplada de 120 cm, inclou subministrament, col·locació i peces especials prefabricades, peces extrems incloses, base de formigó, segons plànols de detall. Tot inclòs completament acabat.						
	Carretera de Balenyà	1	8,00			8,00	
	Carrer Ramon Pou	1	4,00			4,00	
							12,00
F9740100	**m Rigola rajol hidràulic 20x20x8cm, base formigó**						
	Rigola de rajol hidràulic 20x20x8, amb base de formigó HM-20, segons plànols de detall. Tot inclòs completament acabat.						
	Reparació carretera Balenyà	1	115,00			115,00	
	aparcaments	4	2,00			8,00	
	Reparació C/Francesc Camprodon	1	10,00			10,00	

CODI	RESUM	UTS	LONGITUD	AMPLADA	ALÇADA	PARCIALS	QUANTITAT
							133,00
E1057	**m Esglaonat amb peces Vulcano 60x40x15, acollada amb morter**						
	Esglaonat amb peces especial per escala tipus Vulcano de Breinco, color "ceniza" de dimenssions 60x40x15. Col.locades amb morter sobrebase de formigó i rejuntades. Previ enllardat de cada peça amb morter cola (stigfit). Formació d'aliniacions segons projecte						
	Escala ponent	10	4,00			40,00	
							44,00
E1056	**m2 Paviment llosa Vulcano 30x20x10 mescla. acollada morter**						
	Paviment amb llosa tipus Vulcano de Breinco, color "ceniza" de dimenssions 30x20x10. Col.locades amb morter sobre paviment previ de formigó i rejuntades amb morter tipus PCI Pavifix CEM de Basf o semblant. Previ enllardat de cada peça amb morter cola (stigfit). Formació d'aliniacions i cunetes segons projecte. Rejuntat i perfilat de les entregues als diferents elements de l'obra. Ajustatge a façanes i confinat perimetral amb formigó.						
	Carretera Balenyà	1	9,00	8,00		72,00	
	Passatge 1	1	51,00	8,00		408,00	
		1	12,00	4,00		48,00	
	Passatge 2	1	25,00	6,00		150,00	
	Escala, replà	1	5,00	1,00		5,00	
							683,00
F9E1F205	**m2 Paviment panot vorera color,20x20x4cm,preu alt,col.est.sorra-cim**						
	Paviment de panot per a vorera de color de 20x20x4 cm, classe 1a, preu alt, col.locat a l'estesa amb sorra-ciment de 200 kg/m3 de ciment pòrtland i beurada de color amb ciment blanc de ram de paleta						
	Carretera de Balenya	1	115,00	8,40		966,00	
	Reparació C/Francesc Camprodon	2	2,00	2,00		8,00	
							974,00
F99G4KDD	**m Passamà acer oxidat h/20cm amb pates formant juntes i cofinats**						
	Passamà d'acer odidat de 10 mm de gruix i 20 cms d'alçada en la formació de juntes de formigó i confinament dels paviments. iIncloses formacióde pates per al seu ancoratge i seguint les directrius dels plànols.						
	Confinament parc urbà	1	35,00			35,00	
							35,00
F9G4K6DD	**m2 Paviment form.+fibres HAF-30/A-2,5-2/F/12-60/IIa+E,g=20cm,color**						
	Paviment de formigó amb fibres HAF-30/A-2,5-2/F/12-60/IIa+E, de 20 cm de gruix, de consistència fluïda i un contingut en fibres d'acer entre 20 i 25 kg/m3, grandària màxima del granulat 12 mm, escampat amb transport interior mecànic, estesa i vibratge mecànic, remolinat mecànic afegint 4 kg/m2 de pols de quars gris i òxid fèrric com a colorejant						
	Rampes	1	18,00	2,00		36,00	
		1	14,00	2,00		28,00	
	Pas inferior	1	11,00	4,00		44,00	
							108,00
DPAV03	**u Escossell quadr ferro oxidat, 100x160x20cm,G=10mm,HM-20/P/40/i**						
	Escossell quadrat de platines de ferro oxidat, de 100x120x20 cm i de 10 mm de gruix, fonament i anellat de formigó HM-20/P/40/I						
	carretera Balenyà	19				19,00	
	passatge 1	6				6,00	
							25,00
F931101J	**m3 Base tot-u nat.,estesa+picon.98%PM**						
	Base de tot-u natural, amb estesa i piconatge del material al 98% del PM						
	Parc Urbà	1	24,00	13,00	0,05	15,60	
	Parc inferior	1	8,00	10,00	0,05	4,00	

CVE: 20200-06276-11421-11074

CODI	RESUM	UTS	LONGITUD	AMPLADA	ALÇADA	PARCIALS	QUANTITAT
							19,60
F9A1201L	**m3 Paviment sauló,estesa+picon.100%PM**						
	Paviment de sauló, amb estesa i piconatge del material al 100 % del PM						
	Parc Urbà	1	24,00	13,00	0,08	24,96	
							24,96
F92100DD	**m2 Reparació paviment asfàltic**						
	Reparacio de paviment de mescla bituminosa contínua en calent de composició densa D-12 amb granulat granític i betum asfàltic de penetració, estesa i compactada manual en el rejuntat de diferents actuacions dins del àmbitl						
	reparació carretera Balenyà	1	115,00	0,10		11,50	
	reparació Camprodon	1	15,00	0,10		1,50	
	Aparcaments	2	6,00	1,80		21,60	
							34,60

CODI	RESUM	UTS	LONGITUD	AMPLADA	ALÇADA	PARCIALS	QUANTITAT
	CAPITOL CAP.05 XARXA D'AIGUA POTABLE						
	SUBCAPITOL S.06.01 MOV.TERRES XARXA D'AIGUA						
F2224223	**m3 Excav.rasa,amp:<=2m,fond.=<=2m,terreny fluix,pala excav.+càrrega**						
	Excavació de rasa de fins a 2 m d'amplària i fins a 2 m de fondària, en terreny fluix, amb pala excavadora i càrrega mecànica del material excavat						
	Aigua polígon	1	150,00	0,40	0,60	36,00	
							36,00
F227F00F	**m2 Repàs+picon.sòl rasa,ampl.=1,5-2m,95%PM**						
	Repàs i piconatge de sòl de rasa de més d'1,5 i menys de 2 m d'amplària, amb compactació del 95% PM						
	Aigua polígon	1	150,00	0,40		60,00	
							60,00
F228AB0F	**m3 Rebliment+picon.rasa,ampl.0,6-1,5m,mat.selecc.excav. ,g<=25cm,pi**						
	Rebliment i piconatge de rasa d'amplària més de 0,6 i fins a 1,5 m, amb material seleccionat de prèstec, en tongades de gruix de fins a 25 cm, utilitzant picó vibrant, amb compactació del 95 % PM						
	Aigua polígon	1	150,00	0,40	0,40	24,00	
							24,00
F228ASS0	**m3 Rebliment+picon.rasa,ampl.0,6-1,5m,sorres reciclat mixt ,g<=25cm**						
	Rebliment i piconatge de rasa d'amplària més de 0,6 i fins a 1,5 m, amb sorres de material reciclat mixt, en tongades de gruix de fins a 25 cm, utilitzant picó vibrant						
	Aigua polígon	1	150,00	0,40	0,20	12,00	
							12,00
F242B0DD	**m3 Càrrega mec.+transp.terres,camió 20t,abocador i taxes**						
	Càrrega amb mitjans mecànics i transport de terres, amb camió de 20 t. Abocaments i taxes. Inclòs esponjament						
	Terres polígon	1	150,00	0,40	0,80	48,00	
							48,00
E0131	**m Rasa i reposició de calçades**						
	Obertura de rasa per a pas de serveis de 60 cms d'amplada en carrers i carreteres pavimentades incloent'hi:tallat amb disc de paviments, reposició dels paviments carregant a més a més de tota l'amplada de la rasa amb escreix de 20 cms. a cada costat sobre ferm. Compactat i formació de paviment segons 20 cms. de formigó 20 Nw/mm2 i 10 cms. d'aglomerat G-20 i 8 cms. del tipus D.12 o en tot cas de panot a les voreres.						
	Previsió enllaç c/Francesc Camprodon	1	2,00			2,00	
	carretera Balenyà	1	2,00			2,00	
							4,00

CVE: 20200-06276-11421-11074

CODI	RESUM	UTS	LONGITUD	AMPLADA	ALÇADA	PARCIALS	QUANTITAT
	SUBCAPITOL S.06.02 OBRA MECÀNICA XARXA D'AIGUA						
SOREADD1	**m Tub polietilé tipus PE-100 de DN 90 mm**						
	Tub de polietilé d'alta densitat, segons UNE-EN 12201, tipus PE-100, de DN 75 mm per a PN 16 bar, amb unions termosoldades, inclòs part proporcional de maniguet electrosoldable de polietilé cada 24 m. col·locat a fons de rasa.						
	Aigua polígon	1	150,00			150,00	
							150,00
SOREADD2	**m Cinta avisadora situació tubs**						
	Cinta avisadora per enterrar de color blau, d'amplada 20 cms, amb inscripció "atenció aigua potable", col·locada en rasa sobre tub						
	Aigua polígon	1	150,00			150,00	
							150,00
SOREADD3	**u Colze qualsevol angle PE-DN-90 16 bar**						
	Colze de ferro colat amb brides diàmetre 125 mm. i angles 45º. Montatge, ajudes i proves.						
	Aigua polígon	3				3,00	
							3,00
SOREA DD4	**u Connexió canonada PE-90 a PVC 110 crta. Balenyà**						
	Connexió de la nova canonada de polietilé de 90 mm de DN, PN 16 a la xarxa existent de PVC 110 mm. a la carretera de Balenyà. Inclou te de fosa dúctil amb brides de DN 100-80 PN16, brides unió de fosa dúctil per canonades de PE/PVC DN110 PN16, vàlvules de comporta de fosa dúctil amb brides DN80 PN16, trampillons de 190x190 mm "Aigua", maniguer portabrida PE90 i brida DN80 PN16, maniguet de polietilé electrosoldable de 90 mm de DN i PN16, colzes de polietilé electrosoldables a 45º de 90 mm de DN PN16, juntes i cargols.						
	Connexió carretera Balenyà	1				1,00	
							1,00
SOREADD5	**U Connexió canonada PE-90 a PE-75 c/. Martí Pol**						
	Connexió de la nova canonada de polietilé de 90 mm de DN, PN 16 a la xarxa existent de PVC 75 mm. al carrer Miquel Martí Pol. Inclou te de fosa dúctil amb brides de DN 65 PN16, brides unió de fosa dúctil per canonades de PE/PVC DN75 PN16, vàlvules de comporta de fosa dúctil amb brides DN65 PN16, trampillons de 190x190 mm "Aigua", maniguets portabrida PE75 i brida DN65 PN16, maniguet de polietilé electrosoldable de 75 mm de DN i PN16, reducció de fosa dúctil amb brides de DN80-65 PN16, vàlvula de comporta de fosa dúctil amb brides DN80 PN16, maniguet portabrida PE9' i brida DN80 PN16, maniguet de polietilé electrosoldables de 90 mm, colzes de polietilé electrosoldables a 45º de 90 mm de DN PN16, juntes i cargols.						
	Connexió carrer Martí Pol	1				1,00	
							1,00
SOREADD6	**u Derivació amb T 80 mm. inclou vàlvules comporta**						
	Derivació amb te de fosa d`ctil amb brides de 80 mm de diàmetre nominal PN16. Inclou vàlvules de comporta de fosa dùctil amb brides DN80 PN16, trampillons de 190x190 mm "Aigua", maniguets portabrida PE90 i brida DN80 PN16, maniguets de polietilé electrosoldables de 90 mm de DN PN16, juntes i cargols						
	Instal·lació polígon	2				2,00	
							2,00
SOREADD7	**u Hidrant soterrat sortida 100 mm**						
	Hidrant soterrat amb pericó de registre, amb una sortida de 100 mm de diàmetre connectat a tub PE de DN 110 mm incloses te per unió a canonada general PE de DN 110, valones PE de 125 mm, brides boges PE-110 de DN 100, vàlvula de comporta DN 100, ese de reglaatge per desnivell en PE, colze PE electrosoldable 90º de DN 110, marc i tapa 190x190 "aigües" i placa senyalització i identificació H-100T.						
	Carrer Font d'en Déu	1				1,00	
							1,00

AMIDAMENTS

Projecte Urbanització U.A.4 Carretera de Balenyà de Taradell

CODI	RESUM	UTS	LONGITUD	AMPLADA	ALÇADA	PARCIALS	QUANTITAT
SOREADD8	**u Conjunt ventosa roscada 1"**						
	Conjunt de ventosa roscada 1", muntada sobre canonada PE/PVC de DN90 mm, inclosos collarí de presa de DN90 sortida 1", petita raconeria, vàlvula de bola de 1" ventosa roscada inox 1" tipus IRUA i marc i tapa 410x410 "aigua potable" completament muntat i provat						
	Aigua polígon	1				1,00	
							1,00
SOREADD9	**u Vàlvula de descàrrega sobre tub PE/PVC de DN90**						
	Vàlvula de descàrrega muntada sobre tub PE/PVC de DN90 mm, inclosos collarí de presa per a tub DN90 mm amb sortida 2", petita raconeria, vàlvula de registre 2", tram de desaigua i marc i tapa de foxa de 410x410 mm. "Aigua potable". Completament muntat i provat,						
	Aigua polígon	2				2,00	
							2,00
SOREADD10	**u Boca de reg soterrada**						
	Boca de reg amb cos de fosa rosca d'entrada 1.1/2" i racor de connexió tipus Barcelona de 45 mm, pericò i tapa de fosa, vàlvula de tancament amb junt EPDM, inclosos collarí de presa per a PE/PVC de DN90 mm i sortida 2", vàlvula de registre angular rosca MF 2" 1.1/2", pericó equipat i tapa de fosa per allotjament de comptador de DN30 mm, comptador de DN30 mm classe B, trampilló de 145x145 "Aigües", petita raconeria i instal·lada						
	Aigua polígon	1				1,00	
							1,00
AIGUA 14	**m Prova de pressió i estanqueïtat**						
	Prova de pressió i d'estanqueïtat per a canonades d'abastament d'aigua						
	Aigua polígon	1	150,00			150,00	
							150,00
AIGUA 15	**u Neteja i desinfecció de la xarxa**						
	Neteja i desinfecció de la xarxa construïda						
	Aigua polígon	1	150,00			150,00	
							150,00
AIGUA 16	**u Maniobres de tancament i restabliment**						
	Maniobres de tancament i restabliment del servèi i nova possada en servèi de la xarxa.						
	Totalitat de la xarxa	1				1,00	
							1,00

CVE: 20200-06276-11421-11074

CODI	RESUM	UTS	LONGITUD	AMPLADA	ALÇADA	PARCIALS	QUANTITAT
	CAPITOL CAP.06 XARXA DE TELECOMUNICACIONS						
	SUBCAPITOL S.07.01 MOV.TERRES XARXA TELECOMUNICACIONS						
F2224223	**m3 Excav.rasa,amp:<=2m,fond.=<=2m,terreny fluix,pala excav.+càrrega**						
	Excavació de rasa de fins a 2 m d'amplària i fins a 2 m de fondària, en terreny fluix, amb pala excavadora i càrrega mecànica del material excavat						
	passatge 1	1	50,00	0,40	0,80	16,00	
	passatge 2	1	25,00	0,40	0,80	8,00	
	carretera Balenyà	1	60,00	0,40	0,80	19,20	
		1	20,00	0,40	1,00	8,00	
	Excès pericons	1	2,00	1,60	1,50	4,80	
		2	1,20	0,60	1,00	1,44	
		6	0,60	0,20	0,80	0,58	
							58,02
F227F00F	**m2 Repàs+picon.sòl rasa,ampl.=1,5-2m,95%PM**						
	Repàs i piconatge de sòl de rasa de més d'1,5 i menys de 2 m d'amplària, amb compactació del 95% PM						
	passatge 1	1	50,00	0,40		20,00	
	passatge 2	1	25,00	0,40		10,00	
	carretera Balenyà	1	60,00	0,40		24,00	
		1	20,00	0,40		8,00	
	pericons	1	7,00			7,00	
							69,00
F228AB0F	**m3 Rebliment+picon.rasa,ampl.0,6-1,5m,mat.selecc.excav. ,g<=25cm,pi**						
	Rebliment i piconatge de rasa d'amplària més de 0,6 i fins a 1,5 m, amb material seleccionat de près-tec, en tongades de gruix de fins a 25 cm, utilitzant picó vibrant, amb compactació del 95 % PM						
	passatge 1	1	50,00	0,40	0,40	8,00	
	passatge 2	1	25,00	0,40	0,40	4,00	
	carretera Balenyà	1	60,00	0,40	0,40	9,60	
		1	20,00	0,40	0,60	4,80	
							26,40
F242B0DD	**m3 Càrrega mec.+transp.terres,camió 20t,abocador i taxes**						
	Càrrega amb mitjans mecànics i transport de terres, amb camió de 20 t. Abocaments i taxes. Inclòs esponjament						
	Terres excavació	1	58,02			58,02	
							58,02

CODI	RESUM	UTS	LONGITUD	AMPLADA	ALÇADA	PARCIALS	QUANTITAT
	SUBCAPITOL S.07.02 OBRA CIVIL XARXA TELECOMUNICACIONS						
FDK2LDD7	**u Pericó 110x90x100. Tipus D normalitzat de telefónica amb tapa.**						
	Construcció en calçada o vorera d'arqueta per a telecomunicacions de 140x70x100 cm de dimensions interiors, inclòs ganxo de tir i perfileria, marc i tapa de fundició dúctil, D-400, execució d'entrades, connexions i segellat amb morter dels conductes. Tot inclòs completament acabat.						
	Enllaç linies existents	1				1,00	
							1,00
E2415DD8	**u Pericó 70x70x100, Tipus H, normalitzat de telefónica amb tapa**						
	Subministre i instal.lació o construcció en el seu cas de pericó de registre i connexió de 70*70*100 cm de dimensions interiors tipus HF normalitzat per la companyia telefónica i construïda amb formigó prefabricat provistes de tapa també de formigó sobre marc d'acer galvanitzat. Ajustatge a tubs de polietilé i perfectament anivellada amb la rasant de la vorera. Tot segons annexes del projecte.						
	General projecte	2				2,00	
							2,00
E24151DD9	**u Perico 40x40x0, Tipus M, normalitzat de telefónica amb tapa**						
	Subministre i instal.lació o construcció en el seu cas de pericó de registre i connexió de 4o*40*60 cm de dimensions interiors tipus HF normalitzat per la companyia telefónica i construïda amb formigó prefabricat provistes de tapa també de formigó sobre marc d'acer galvanitzat. Ajustatge a tubs de polietilé i perfectament anivellada amb la rasant de la vorera. Doble sortida a parcel·la mitjançant canonada PE 63 mm.Tot segons annexes del projecte.						
	General projecte	6				6,00	
							6,00
FDGZU010	**m Banda cont.plàstic,color,30cm,col.locada llarg rasa,20cm sobre c**						
	Banda contínua de plàstic de color, amb la inscripció: atenció cables elèctrics i de 30 cm d'amplària, col.locada al llarg de la rasa a 20 cm per sobre de la canonada, per a malla senyalitzadora						
	passatge 1	1	50,00			50,00	
	passatge 2	1	25,00			25,00	
	carretera Balenyà	1	60,00			60,00	
		1	20,00			20,00	
							155,00
FDGDD77	**m Canalització 4 tubs polietilè DN=110mm,dau recobr. 40x30cm form.**						
	Canalització amb quatre tubs corbables corrugats de polietilè de 110 mm de diàmetre nominal, de doble capa, i dau de recobriment de 40x30 cm amb formigó HM-20/P/20/I						
	carretera Balenyà	1	20,00			20,00	
							20,00
FDGDD78	**m canalització 2 tubs polietilé DN=63mm, dau rec.30x30 cm.formigó**						
	Canalització amb dos tubs corbables corrugats de polietilè de 63 mm de diàmetre nominal, de doble capa, i dau de recobriment de 30x30 cm amb formigó HM-20/P/20/I						
	passatge 1	1	50,00			50,00	
	passatge 2	1	25,00			25,00	
	carretera Balenyà	1	60,00			60,00	
							135,00
E0559	**m Reforç de pas de carrer**						
	Reforç de pas de carrer per a canonada de qualsevol tipus d'infraestructura segons : excavació complementària superior, compactació, omplert amb formigó H-200 i 40 cms.d'alçària . Formació de la rasa en T per a millor repartiment de càrregues.						
	Carretera Balenyà	1	10,00			10,00	
	Pas passatge	1	10,00			10,00	
							20,00

CVE: 20200-06276-11421-11074

CODI	RESUM	UTS	LONGITUD	AMPLADA	ALÇADA	PARCIALS	QUANTITAT
E0131	**m Rasa i reposició de calçades**						
	Obertura de rasa per a pas de serveis de 60 cms d'amplada en carrers i carreteres pavimentades incloent'hi:tallat amb disc de paviments, reposició dels paviments carregant a més a més de tota l'amplada de la rasa amb escreix de 20 cms. a cada costat sobre ferm. Compactat i formació de paviment segons 20 cms. de formigó 20 Nw/mm2 i 10 cms. d'aglomerat G-20 i 8 cms. del tipus D.12 o en tot cas de panot a les voreres.						
	Carretera Balenyà	1	10,00			10,00	
							10,00
FDK2L013	**u Bassament armari distribució**						
	Construcció de bassament i armari de distribució de telecomunicacions . bassament amb formigó HM-200, inclou excavació, càrrega, transport al gestor de residus o centre de reciclatge a qualsevol distància, amb estesa i compactació si s'escau, encofrat, formigonat, col·locació de tubs i marc per pedestal format per angulars de dimensions 17,6x49,6x4,0 cm amb cargols soldats. Col·locació d'armari normalitzat i homologat per la companyia teleónica. Tot inclòs completament acabat.						
	Distribucio del poligon	1				1,00	
							1,00

CODI	RESUM	UTS	LONGITUD	AMPLADA	ALÇADA	PARCIALS	QUANTITAT
	CAPITOL CAP.07 XARXA DE DISTRIBUCIÓ ELÈCTRICA						
	SUBCAPITOL S.08.01 MOV.TERRES XARXA ELÈCTRICA						
F2224223	**m3 Excav.rasa,amp:<=2m,fond.=<=2m,terreny fluix,pala excav.+càrrega**						
	Excavació de rasa de fins a 2 m d'amplària i fins a 2 m de fondària, en terreny fluix, amb pala excavadora i càrrega mecànica del material excavat						
	ET a N3	1	35,00	0,50	1,30	22,75	
	de N3 a N4	1	36,00	0,50	1,30	23,40	
	de N4 a N9	1	81,00	0,50	1,30	52,65	
	de N3 a N2	1	40,00	0,50	1,30	26,00	
	Mitja tensió	1	50,00	0,50	1,30	32,50	
							157,30
F227F00F	**m2 Repàs+picon.sòl rasa,ampl.=1,5-2m,95%PM**						
	Repàs i piconatge de sòl de rasa de més d'1,5 i menys de 2 m d'amplària, amb compactació del 95% PM						
	ET a N3	1	35,00	0,50		17,50	
	de N3 a N4	1	36,00	0,50		18,00	
	de N4 a N9	1	81,00	0,50		40,50	
	de N3 a N2	1	40,00	0,50		20,00	
	Mitja tensió	1	50,00	0,50		25,00	
							121,00
F228AB0F	**m3 Rebliment+picon.rasa,ampl.0,6-1,5m,mat.selecc.excav. ,g<=25cm,pi**						
	Rebliment i piconatge de rasa d'amplària més de 0,6 i fins a 1,5 m, amb material seleccionat de préstec, en tongades de gruix de fins a 25 cm, utilitzant picó vibrant, amb compactació del 95 % PM						
	ET a N3	1	35,00	0,50	0,60	10,50	
	de N3 a N4	1	36,00	0,50	0,60	10,80	
	de N4 a N9	1	81,00	0,50	0,60	24,30	
	de N3 a N2	1	40,00	0,50	0,60	12,00	
	Mitja tensió	1	50,00	0,50	0,60	15,00	
							72,60
F242B0DD	**m3 Càrrega mec.+transp.terres,camió 20t,abocador i taxes**						
	Càrrega amb mitjans mecànics i transport de terres, amb camió de 20 t. Abocaments i taxes. Inclòs esponjament						
	Excavacio rases	1	157,30	1,05		165,17	
							165,17
E0131	**m Rasa i reposició de calçades**						
	Obertura de rasa per a pas de serveis de 60 cms d'amplada en carrers i carreteres pavimentades incloent'hi:tallat amb disc de paviments, reposició dels paviments carregant a més a més de tota l'amplada de la rasa amb escreix de 20 cms. a cada costat sobre ferm. Compactat i formació de paviment segons 20 cms. de formigó 20 Nw/mm2 i 10 cms. d'aglomerat G-20 i 8 cms. del tipus D.12 o en tot cas de panot a les voreres.						
	carrer Francesc camprodon	1	32,00			32,00	
							32,00

CVE: 20200-06276-11421-11074

CODI	RESUM	UTS	LONGITUD	AMPLADA	ALÇADA	PARCIALS	QUANTITAT
	SUBCAPITOL S.08.02 OBRA CIVIL XARXA ELÈCTRICA						
E1650	**UT Pericó de pas 120x60 cm.**						
	Formació de pericó de pas de dimenssions 120*60*120 amb obra segons: solera de formigó, paret de maó calat i tapa d'emetxat ceràmic protegit amb solera de formigó. Replé de sorra i taponat de tubs. Connexionat i lliscat de l'entrega de les canonades. Tot això per a pas de cables elèctrics i seguint les disposicions de la companyia.						
	Segons plànols	16				16,00	
							16,00
E1651	**M Conducció 6 T de 160 mm. formigonat**						
	Prisma de dos conductes de doble paret de polietilé d'alta densitat de 160 mm. de diàmetre exterior protegit amb dau de formigó H-150 de 40x60 cms. Separadors cada 3 m. i maniguets d'unió.						
	ET a N3	1	35,00			35,00	
	de N3 a N4	1	36,00			36,00	
							71,00
E1652	**M Conducció 4 T de 160 mm. formigonat**						
	Prisma de quatre conductes de doble paret de polietilé d'alta densitat de 160 mm. de diàmetre exterior protegit amb dau de formigó H-150 de 50x60 cms. Separadors cada 3 m. i maniguets d'unió.						
	de N4 a N9	1	81,00			81,00	
	de N3 a N2	1	40,00			40,00	
	Mitja tensió	1	50,00			50,00	
							171,00
FDGZU010	**m Banda cont.plàstic,color,30cm,col.locada llarg rasa,20cm sobre c**						
	Banda contínua de plàstic de color, amb la inscripció: atenció cables elèctrics i de 30 cm d'amplària, col.locada al llarg de la rasa a 20 cm per sobre de la canonada, per a malla senyalitzadora						
	Baixa tensio	1	192,00			192,00	
	Mitja tensió	1	50,00			50,00	
							242,00
FGJ100DD	**u Adequació espai interior per a E.T.**						
	Adequació espai interior per a instal·lació completa estació transformadora. Inclou formació tancaments, portes d'accés i totes les instal·lacions complementàries per a la seva posta en servei. Inclòs excavació, red de terres de MT, enllumenat interior, separació de cel·les del transformador i accès perimetral de formigó d'1 m d'amplària. D'acord amb la normativa de la companyia elèctrica subministradora.Tot inclòs completament acabat.Liquidació per justificació de partides						
	Previsió partides	1				1,00	
							1,00

CODI	RESUM	UTS	LONGITUD	AMPLADA	ALÇADA	PARCIALS	QUANTITAT
	SUBCAPITOL S.08.03 OBRA ELÈCTRICA I MECÀNICA DE XARXA						
FGH20010	**u Aparellatge ET (1trafo) fins 1000 kVA (2+1)**						
	Aparellatge interior d'estació transformadora prefabricada aèria o soterrada, per a un Trafo, fins a 1000 kVA,(trafo inclos). Tensió nominal 36 kV tipus (2 cel·la de línia i 1 de protecció), inclòs fusibles, terminacions interiors a les cabines en MT fins al transformador, circuit del disparament del ruptor, pont de BT i MT, terres del neutre de BT i accessoris (banquet, plaques, ancoratge dels aparells, etc.). D'acord amb la normativa de la companyia elèctrica subministradora. Inclou subministrament i instal·lació. Tot inclòs completament acabat i connexionat per a la seva posada en funcionament i tot d'acord amb el detall del plànol I.3.2.						
	Instal·lació transformador	1				1,00	
							1,00
FG1D23B2	**u Caixa gral.protec.polièster borns bimet.,400A,unesa 8,munt.sup**						
	Caixa general de protecció de polièster reforçat amb borns bimetàl.lics, de 400 A, segons esquema unesa número 8, més caixa de seccionament amb fussibles companyia. Tot col·locat en bassament de formigó polímer i porta metàl·lica . Protecció de conductors fins a seccionament protegits mitjançant canal. Dimenssions aprox. segons model de 160x70x30 cms. Tot seguint indicacions de la companyia subministradora						
	Escomeses	1				9,00	
							9,00
E3304	**M Conductor soterrat RHZ-1 12/20 kV 3x1x240 Al**						
	Subministre i instal.lació complerta de conductor d'alumini de designació RHA-1 12/20 kV 3x1x240 Al per a mitja tensio i col.locat en tub. Tot seguint normes de Companyia Subministradora. Inclou connexionats a a ET i enllaçoscaixes CGP i armaris ADU, així com les sortides d'estació. Inclou també el subministre i col.locació de maons i plaques. Proves i tot tipus d'ajuda per al seu funcionament i instal.laci						
	ET 758 a Nova Et	2	81,00			162,00	
							162,00
FG390010	**m Conductor BT Al, 3x240+150mm2**						
	Conductor de baixa tensió de alumini, de 3x240+150 mm2, inclòs jocs d'empalmadors. Inclou subministrament i col·locació. Tot inclòs.						
	ET a DSPD 1	1	61,00			61,00	
	de DSPD1 a DSPD2	1	20,00			20,00	
	de DSPD 2 a DSPD4	1	179,00			179,00	
	de ET a DSPD 3	1	48,00			48,00	
	de DSPD3 a DSPD4	1	40,00			40,00	
	de ET a DSPD5	1	100,00			100,00	
	de DSPD5 a DSPD6	1	19,00			19,00	
	de DSPD6 a DSPD7	1	17,00			17,00	
	de DSPD7 a DSPD8	1	17,00			17,00	
	de DSPD8 a DSPD9	1	22,00			22,00	
	de ET a DSPD8	1	154,00			154,00	
							677,00

CVE: 20200-06276-11421-11074

CODI	RESUM	UTS	LONGITUD	AMPLADA	ALÇADA	PARCIALS	QUANTITAT
	CAPITOL CAP.08 XARXA D'ENLLUMENAT PUBLIC						
	SUBCAPITOL S.09.01 MOV.TERRES ENLLUMENAT						
F2224223	**m3 Excav.rasa,amp:<=2m,fond.=<=2m,terreny fluix,pala excav.+càrrega**						
	Excavació de rasa de fins a 2 m d'amplària i fins a 2 m de fondària, en terreny fluix, amb pala excavadora i càrrega mecànica del material excavat						
	interior PAU	1	120,00	0,40	0,60	28,80	
	carretera	1	85,00	0,40	0,60	20,40	
							49,20
F227F00F	**m2 Repàs+picon.sòl rasa,ampl.=1,5-2m,95%PM**						
	Repàs i piconatge de sòl de rasa de més d'1,5 i menys de 2 m d'amplària, amb compactació del 95% PM						
	interior PAU	1	120,00	0,40		48,00	
	carretera	1	85,00	0,40		34,00	
							74,00
F228AB0F	**m3 Rebliment+picon.rasa,ampl.0,6-1,5m,mat.selecc.excav. ,g<=25cm,pi**						
	Rebliment i piconatge de rasa d'amplària més de 0,6 i fins a 1,5 m, amb material seleccionat de prèstec, en tongades de gruix de fins a 25 cm, utilitzant picó vibrant, amb compactació del 95 % PM						
	interior PAU	1	120,00	0,40	0,40	19,20	
	carretera	1	85,00	0,40	0,40	13,60	
							29,60
F242B0DD	**m3 Càrrega mec.+transp.terres,camió 20t,abocador i taxes**						
	Càrrega amb mitjans mecànics i transport de terres, amb camió de 20 t. Abocaments i taxes. Inclòs esponjament						
	interior PAU	1	120,00	0,40	0,60	28,80	
	carretera	1	85,00	0,40	0,60	20,40	
							49,20
	SUBCAPITOL S.09.02 OBRA CIVIL ENLLUMENAT						
E1506	**M Tub corrugat D.110 col·locat en dau formigó**						
	Subministre i instal.lació en dau de formigó H-150 de 40 x 25 cms. de tub corrugat de polietilé de doble capa, exteriors corrugat i interior llis, de color vermell i diàmetre lliure interior 110 mm.per a instal.lacions elèctriques soterrades.						
	interior PAU	1	120,00			120,00	
	carretera	1	85,00			85,00	
							205,00
E1608	**u Bassament per a farola de dimensió 70x70x70**						
	Formació de bassament per a ancoratge de les faroles segons quatre espàrregs de 20 mm. roscats acollats amb passamà. Conjunt encastat en base de formigó de 70x70x70 cm.amb previsió de sortida de tub corrugat de PVC.						
	faroles passatge	7				7,00	
	faroles carretera	4				4,00	
							11,00
E0559	**m Reforç de pas de carrer**						
	Reforç de pas de carrer per a canonada de qualsevol tipus d'infraestructura segons : excavació complementària superior, compactació, omplert amb formigó H-200 i 40 cms.d'alçària . Formació de la rasa en T per a millor repartiment de càrregues.						
	general	1	10,00			10,00	
							10,00
FDK20120	**u Arqueta registre p/canal.enllumenat**						
	Arqueta de registre per a canalització d'enllumenat, tot inclòs, segons plànols.						
	arqueta connexions	2				2,00	

CODI	RESUM	UTS	LONGITUD	AMPLADA	ALÇADA	PARCIALS	QUANTITAT
							2,00
	SUBCAPITOL S.09.03 OBRA ELÈCTRICA I MECÀNICA ENLLUMENAT						
FG310015	**m Conductor Cu armat RVFV, 4x6mm**						
	Conductor de coure armat tipus RVFV 0,6/1 kV, secció 4x6 mm2. Inclou subministrament i col·locació. Tot inclòs.						
	Passatge	1	120,00			120,00	
	Carretera	1	80,00			80,00	
	Connexió	1	30,00			30,00	
	Faroles	10	4,00			40,00	
							270,00
FG380020	**m Cable nu Cu 35mm2,enllum.**						
	Cable nu de coure de 35 mm2 de secció per a xarxa d'enllumenat. Inclou connexions i proves, subministrament i col·locació. Tot inclòs.						
	Passatge	1	120,00			120,00	
	Carretera	1	80,00			80,00	
	Connexió	1	30,00			30,00	
	Faroles	10	4,00			40,00	
							270,00
FGD1432E	**u Piqueta connex.terra acer,gruix 300µm,long.=2500mm,D=17,3mm,clav**						
	Piqueta de connexió a terra d'acer, amb recobriment de coure de 300 µm de gruix, de 2500 mm de llargària i de 17,3 mm de diàmetre, clavada a terra						
	general	12				12,00	
							12,00
FHN3411DD	**u Llumenera simetrica 24 LED W/3000K. Columna Nikolsson**						
	Llumenera simètrica de 24 LED, mides compatibles amb standart ZHAGA de 3000ºK CRI>70 @700mA. Potència d'entrada màxima de 15 a 35W. Classe I. IP66. IK10. Cos d'injecció d'alumini d'alta resistència. Fixació en tub de diàmetre 60mm en Top. Color gris, Incorpora regulació Advance per agrupacions: DALI, línea de comandament i doble nivel temporitzat internament amb 5 passos. Dispositiu protector de sobretensions transitòries SPD 10 KV Vida útil 100.000h*. Cannon ECORA-EE RD/208/2005. Muntada sobre columna acer galvanitzat model Nikolsson de 4 metres alçada. Inclòs montatge, connexió elèctrica amb manguera 3x2,5 mm2. Potència ajustada segons classificació S3. Rendiment mínim 110 lm/W. Tot el material auxilair necessari per al seu foncionament.						
	Passatge interior i parc	3				3,00	
	escala i rampes	1				1,00	
							4,00
FHN3433DD	**u Llumenera asimètrica 24 LED W/3000K. Columna Kikolsson**						
	Llumenera asimètrica de 24 LED, mides compatibles amb standart ZHAGA de 3000ºK CRI>70 @700mA. Potència d'entrada màxima de 15 a 35W. Classe I. IP66. IK10. Cos d'injecció d'alumini d'alta resistència. Fixació en tub de diàmetre 60mm en Top. Color gris, Incorpora regulació Advance per agrupacions: DALI, línea de comandament i doble nivel temporitzat internament amb 5 passos. Dispositiu protector de sobretensions transitòries SPD 10 KV Vida útil 100.000h*. Cannon ECORA-EE RD/208/2005. Muntada sobre columna acer galvanitzat model Nikolsson de 4 metres alçada. Inclòs montatge, connexió elèctrica amb manguera 3x2,5 mm2. Potència ajustada segons classificació S3. Rendiment mínim 110 lm/W. Tot el material auxilair necessari per al seu foncionament.						
	Parc interior	3				3,00	
							3,00

CVE: 20200-06276-11421-11074

CODI	RESUM	UTS	LONGITUD	AMPLADA	ALÇADA	PARCIALS	QUANTITAT
FHN3422DD	**u Llumenera FDB Villa Led. Columna Villa acer galvanitzat**						
	Llumenera vuitcentista igual a existents de 24 LED, mides compatibles amb standart ZHAGA de 3000ºK CRI>70 @700mA. Potència d'entrada màxima de 35 a 45W. Classe I. IP66. IK10. Cos d'injecció d'alumini d'alta resistència. Fixació en tub de diàmetre 60mm en Top. Color negre, Incorpora regulació Advance per agrupacions: DALI, línea de comandament i doble nivel temporitzat internament amb 5 passos. Dispositiu protector de sobretensions transitòries SPD 10 KV Vida útil 100.000h*. Cannon ECORAEE RD/208/2005. Inclòs montatge, connexió elèctrica amb manguera 3x2,5 mm2. Muntada sobre columna vuitcentista de 3,50 metres. Rendiment mínim 110 lm/W. Tot el material auxilar necessari per al seu foncionament.						
	Vorera carretera Balenyà	4				4,00	
							4,00
FHN380DD	**u Trasllat farola existent**						
	Unitat completa de trasllat de farola existent a la carretera de Balenya. Noves connexions i ancorada en fonament. Tot muntat i en funcionament						
	Farola crta. Balenyà	1				1,00	
							1,00
FGZZE0010	**u Projecte de legalització elèctric <=5kW enllumenat públic**						
	Redacció del projecte de legalització elèctrica d'enllumenat, per a un armari de potència a legalitzar inferior o igual a 5 kW; visat per un col·legi professional incloent el certificat final d'obra; inspecció ICICT o ECA de tota la documentació necessària; certificació instal·lació elèctrica. Ampliació de projecte existent més inclusió de modificacions existents no reflexades. Visat col·legi professional.						
	Projecte complet	1				1,00	
							1,00

CODI	RESUM	UTS	LONGITUD	AMPLADA	ALÇADA	PARCIALS	QUANTITAT
	CAPITOL CAP.09 XARXA DE CONDUCCIÓ DE GAS						
	SUBCAPITOL S.10.01 MOV.TERRES INSTAL·LACIÓ GAS						
F227F00F	**m2 Repàs+picon.sòl rasa,ampl.=1,5-2m,95%PM**						
	Repàs i piconatge de sòl de rasa de més d'1,5 i menys de 2 m d'amplària, amb compactació del 95% PM						
	carretera Balenyà	1	110,00	0,40		44,00	
	passatge 1	1	65,00	0,40		26,00	
	passatge 2	1	25,00	0,40		10,00	
							80,00
F228AB0F	**m3 Rebliment+picon.rasa,ampl.0,6-1,5m,mat.selecc.excav. ,g<=25cm,pi**						
	Rebliment i piconatge de rasa d'amplària més de 0,6 i fins a 1,5 m, amb material seleccionat de prèstec, en tongades de gruix de fins a 25 cm, utilitzant picó vibrant, amb compactació del 95 % PM						
	carretera Balenyà	1	110,00	0,40	0,40	17,60	
	passatge 1	1	65,00	0,40	0,40	10,40	
	passatge 2	1	25,00	0,40	0,40	4,00	
							32,00
F228ASS0	**m3 Rebliment+picon.rasa,ampl.0,6-1,5m,sorres reciclat mixt ,g<=25cm**						
	Rebliment i piconatge de rasa d'amplària més de 0,6 i fins a 1,5 m, amb sorres de material reciclat mixt, en tongades de gruix de fins a 25 cm, utilitzant picó vibrant						
	carretera Balenyà	1	110,00	0,40	0,20	8,80	
	passatge 1	1	65,00	0,40	0,20	5,20	
	passatge 2	1	25,00	0,40	0,20	2,00	
							16,00
F242B0DD	**m3 Càrrega mec.+transp.terres,camió 20t,abocador i taxes**						
	Càrrega amb mitjans mecànics i transport de terres, amb camió de 20 t. Abocaments i taxes. Inclòs esponjament						
	carretera Balenyà	1	110,00	0,40	1,00	44,00	
	passatge 1	1	65,00	0,40	1,00	26,00	
	passatge 2	1	25,00	0,40	1,00	10,00	
							80,00
	SUBCAPITOL S.10.03 OBRA MECÀNICA XARXA DE GAS						
FFB1F225	**m Tub HDPE,DN=125mm,PN=4bar,soldat,dific.mitjà,col.fons rasa**						
	Tub de polietilè de densitat alta, de 125 mm de diàmetre nominal exterior, 4 bar de pressió nominal, segons norma UNE 53131, soldat, amb grau de dificultat mitjà i col.locat al fons de la rasa. Control per part de la companyia distribuidora de gas natural Naturgy. Proves incloses.						
	carretera Balenyà	1	110,00			110,00	
	passatge 1	1	60,00			60,00	
	passatge 2	1	25,00			25,00	
							195,00

CVE: 20200-06276-11421-11074

CODI	RESUM	UTS	LONGITUD	AMPLADA	ALÇADA	PARCIALS	QUANTITAT
	CAPITOL CAP.10 JARDINERIA , MOBILIARI URBA I SENYALITZACIONS						
	SUBCAPITOL S.11.01 ACONDICIONAMENT DE TERRES						
FR3P1211	**m3 Aportació+incorp.terra vegetal garbellada,granel,mitj.man.**						
	Aportació i incorporació de terra per a jardineria vegetal garbellada, a granel, amb mitjans manuals						
	carretera Balenyà	10	1,00	1,20	0,40	4,80	
	passatge 1	5	1,00	1,00	0,40	2,00	
	Parc urba	6	1,00	1,00	0,20	1,20	
	Rampes de ponent	1	16,00	1,00	0,20	3,20	
							11,20
	SUBCAPITOL S.11.02 ELEMENTS DE JARDINERIA						
FR43D9Q0	**u Sub i plantact Cupressus sempervirens,h=4-6m,pa terra+malla+gui**						
	Subministrament i plantació de xiprer (Cupressus sempervirens) d'alçària mínima 4,5 m, amb pa de terra protegit amb malla metàl.lica i guix. Inclòs tutor						
	passatge	5				5,00	
							5,00
FR4D390	**u Sub i plantació liquidàmbar H>4 m., pa de terra+malla+guix**						
	Rampa	1				1,00	
							5,00
FR4DD391	**u Sub i plantació acer platanoides, mínim 6 m. pa de terra+malla**						
	Parc urbà	6				6,00	
							6,00
FR4D D12	**u Sub. i plantació d'arbut sàlvia amb pa de terra**						
	Carretera de Balenyà	9				9,00	
	Rampes de ponent	4				4,00	
							13,00
	SUBCAPITOL S.11.03 INSTAL·LACIÓ DE REG						
FDK20425	**u Arqueta120x80x80cm,paret 14cm maó,solera HM-20**						
	Arqueta de 120x80x80 cm de mides interiors, amb paret de 14 cm de gruix de maó calat, arrebossat i lliscat per l'interior amb formació de mitja canya de morter, i solera de formigó HM-20 amb formació de pendents, connexió a clavegueram mitjançant tub de PVC de 75 mm de diàmetre, inclou subministrament, transport i col·locació de tapa de dues fulles de xapa estampada en fred i reforçades, amb frontisses i pany, i bastiment de perfil metàl·lic, tot acabat amb dues capes de pintura d'emprimació antioxidant i dues capes de pintat final segons color que designi la direcció facultativa, tot completament acabat. Instal·lació interior de comptador per a un cabal de 10000 lts/hora. Inclou formació d'escomesa. Tot muntat						
	arqueta de connexio amb comptador	1				1,00	
							1,00
FDK256F3	**u Pericó 38x38x55cm,g=15cm,HM-20/P/20/I solera maó,s/llit sorra**						
	Pericó de 38x38x55 cm, amb parets de 15 cm de gruix de formigó HM-20/P/20/I i solera de maó calat, inclou sobre llit de sorra. Inclou ma d' obra, tapa de registre, armadura i accessoris totalment acabada.						
	Perico per neteja	3				3,00	
	Pericó per valvula ventosa	1				1,00	
							4,00
FDKZ3155	**u Bastiment+tapa p/pericó serv.,fosa grisa 420x420x40mm,col.mort.1**						
	Bastiment i tapa per a pericó de serveis de fosa grisa de 420x420x40 mm i de 25 kg de pes, col·locat amb morter mixt 1:2:10, elaborat a l'obra amb formigonera de 165 l						
	Perico per neteja	3				3,00	
	Pericó per valvula ventosa	1				1,00	
							4,00

CODI	RESUM	UTS	LONGITUD	AMPLADA	ALÇADA	PARCIALS	QUANTITAT
FJSA31E1	**u Prog.reg 24V no codificable,ampliable+centralitzable,24 estacion**						
	Programador de reg amb alimentació a 24 V, no codificable, ampliable i centralitzable, per a un nombre màxim de 24 estacions, muntat superficialment, connectat a la xarxa d'alimentació, als aparells de control, als elements gobernats, programat i comprovat. Inclou connexio elèctrica amb escomesa						
	Arqueta de reg	1				1,00	
							1,00
FG220500	**m Tub corrugat distribució cablejat elèctric ctrol.electrovàlvules**						
	Tub corrugat per a la distribució del cablejat elèctric de control de les electrovàlvules. Inclou subministrament i col·locació. Tot inclòs completament acabat.						
	Connexió programador	1	10,00			10,00	
							10,00
FDDD0101	**u Unitat completa de control reg per sector**						
	Area completa de control de reg situada en pericó incloint'i connexió a xarxa d'abastament d'aigua. Inclou, aixeta de pas, filtre d'anelles, reductor de presió. Tot muntat i en foncionament.						
	unitat completa	1				1,00	
							1,00
FFB36425	**m Tub MDPE,DN=32mm,SDR 11,soldat,dific.mitjà,col.fons rasa**						
	Tub de polietilè de densitat mitjana, de 32 mm de diàmetre nominal exterior, de la sèrie SDR 11, segons norma UNE 53333, soldat, amb grau de dificultat mitjà i col.locat al fons de la rasa						
	Connexió rampa	1	20,00			20,00	
	Vorera crta. Balenyà	1	94,00			94,00	
							114,00
FFB37425	**m Tub MDPE,DN=40mm,SDR 11,soldat,dific.mitjà,col.fons rasa**						
	Tub de polietilè de densitat mitjana, de 40 mm de diàmetre nominal exterior, de la sèrie SDR 11, segons norma UNE 53333, soldat, amb grau de dificultat mitjà i col.locat al fons de la rasa						
	Carrer Coll Bardolet	2	90,00			180,00	
	Secció jardi asperssors	1	110,00			110,00	
							290,00
FJS1U050	**u Boca reg soterrada,45mm fosa revestida epoxi,sortida rosca tipus**						
	Boca de reg soterrada de 45 mm, de fosa revestida d'epoxi, amb sortida de rosca tipus Reus, muntada en pericó de registre i connectada a la xarxa d'abastament						
	Parc urbà	1				1,00	
							1,00
FJS5UC03	**m Anella de reg amb tub pe,d12,5 i gotejadors integrats,2,l/h,30cm**						
	Tub de polietilè de densitat baixa de 12,5 mm de diàmetre exterior i 10,3 mm de diàmetre interior, amb gotejadors termosoldats interiorment, per a un cabal de 2 l/h, amb una separació entre gotejadors de 30 cm, col.locada al fons de la rasa enllaçat a canonada 32/40 segons esquemes del projecte						
	Parc urbà	6				6,00	
	Passatge 1	5				5,00	
	Vorera crta. Balenyà	10				10,00	
	Rampa	5				5,00	
							26,00
FJSZ0007	**u Vàlvula rentat,1/2" tipus 'netaf**						
	Vàlvula de rentat de connexió de 1/2" tipus 'netafim' o equivalent, inclou subministrament, col·locació, muntatge i part proporcional de peces de connexió. Tot inclòs completament acabat.						
	Finals de línea	3				3,00	
							3,00
FJSZ008D	**u Valvula ventosa purgador**						
	Vàlvula de ventosa purgadora automàtica de 40 mm totalment instal·lada						
	Punt alt circuit	1				1,00	

CVE: 20200-06276-11421-11074

CODI	RESUM	UTS	LONGITUD	AMPLADA	ALÇADA	PARCIALS	QUANTITAT
							1,00
	SUBCAPITOL S.11.04 MOBILIARI URBÀ						
E1710	**u Paperera inoxidable circular**						
	Paperera inoxidable de 60lts., truncable. Acollada amb quatre perns a paviment						
	carretera Balenyà	2				2,00	
	Parc Urbà	2				2,00	
							4,00
FB121AAE	**m Barana acer ,passamà,munt./12cm,brènd./10cm,h=105cm,ancorada**						
	Barana d'acer, amb passamà, travesser inferior, muntants cada 100 cm i brèndoles cada 10 cm, de 105 cm d'alçària, ancorada a l'obra amb morter						
	Escala	1	5,00			5,00	
	Rampa 1	1	17,50			17,50	
		1	16,00			16,00	
	Parc urbà	1	19,40			19,40	
							57,90
BQ115CC02	**u Banc senzill MONTSENY 1,5m o eq.**						
	Banc senzill tipus Montseny de DAE o equivalent, de 1,5m de llargària, de fusta d'iroko certificada FSC amb tractament de protecció, amb suports de fosa pintats en color negre forja i cargols d'acer inoxidable.						
	Parc urbà	8				8,00	
	Carretera Balenyà	3				3,00	
							11,00
	SUBCAPITOL S.11.05 SENYALITZACIONS						
FBBZ1220	**m Suport rect.,tub acer galv.100x50x3mm,formigonat**						
	Suport rectangular de tub d'acer galvanitzat de 100x50x3 mm, col.locat a terra formigonat						
	En general	2				2,00	
							2,00
FBB21401	**u Placa làm.reflect.nivell 1 intens.,40x60cm,fix.mecànicament**						
	Placa amb làmina reflectora de nivell 1 d'intensitat de 40x60 cm, per a senyals de trànsit, fixada mecànicament						
	Senyal Stop	1				1,00	
	Acces restringit	1				1,00	
							2,00
FBA21111	**m Pintat faixa transv.discontínua 50cm 0,5/0,5,reflectora,màquina**						
	Pintat sobre paviment de faixa transversal discontínua de 50 cm 0,5/0,5, amb pintura reflectora i microesferes de vidre, amb màquina d'accionament manual						
	Pas vianants	6	8,00			48,00	
							48,00
FBA31110	**m2 Pintat faixes superficials,reflectora,màq.accionament manual**						
	Pintat sobre paviment de faixes superficials, amb pintura reflectora i microesferes de vidre, amb màquina d'accionament manual						
	Senyalització de perill/pas	2	1,00			2,00	
	Banda de senyalitzaicó	2	0,30			0,60	
							2,60

CODI	RESUM	UTS	LONGITUD	AMPLADA	ALÇADA	PARCIALS	QUANTITAT
	CAPITOL CAP.11 SEGUETAT HIGIENE I CONTROL DE QUALITAT						
E3501DD	**PROGRAMA CONTROL DE QUALITAT**						
	P						
							1,00
E3502DD	**SEGURETAT I SALUT**						
							1,00
E3503AD	**SEGUIMENT TÈCNIC DE LES OBRES**						
							1,00

CVE: 20200-06276-11421-11074

Quadre de preus descompostos

Projecte: Urbanització del àmbit PAU-10 Carretera de Balenyà

CVE: 20200-06276-11421-11074

CODI	QUANTITAT	UD	RESUM	PREU	SUBTOTAL	IMPORT
CAPITOL CAP.01 DEMOLICIONS I MOVIMENT DE TERRES						
SUBCAPITOL S.01.01 DEMOLICIONS						
F2160100		**m**	**Desmuntatge tanques**			
			Desmuntatge de tanques metàl·liques i baranes, inclòs demolició de fonaments i mur inferior de suport amb mitjans mecànics o manuals, tria i acumulació dels residus a obra amb contenidors, sacs o altres sistemes i càrrega del material d'enderroc per al seu transport. Inclou enderroc pilanets de pedra supost portes.Tot inclòs completament acabat.			
A0150000	0,0500	h	Manobre especialista	19,50	0,97500	
A0140000	0,0500	h	Manobre	19,00	0,95000	
C1105A00	0,0100	h	Retroexcavadora amb martell trencador	63,41	0,63410	
C200S000	0,0100	h	Equip tall oxiacetilènic	7,78	0,07780	
%NAAADD1	1,0000	%	Despeses auxiliars	2,64	0,02640	
			TOTAL PARTIDA			**2,66**

Puja el preu total de la partida a l´esmentada quantitat de DOS EUROS amb SEIXANTA-SIS CÈNTIMS

F21601DD		**m**	**Enderroc tanca d'obra**			
			Enderrocament de murs, tanques d'obra, marges, etc. de qualsevol material amb mitjans mecànics o manuals. Amplades diverses. Càrrega, condicionament de la zona afectada segons criteri de la Direcció Facultativa.Tria i acumulació dels residus a obra amb contenidors, sacs o altres sistemes i càrrega del material d'enderroc per al seu transport.Tot inclòs completament acabat.			
A0150000	0,4000	h	Manobre especialista	19,50	7,80000	
A0140000	0,4000	h	Manobre	19,00	7,60000	
C1105A00	0,0500	h	Retroexcavadora amb martell trencador	63,41	3,17050	
C200S000	0,0200	h	Equip tall oxiacetilènic	7,78	0,15560	
%NAAADD1	1,0000	%	Despeses auxiliars	18,73	0,18730	
			TOTAL PARTIDA			**18,91**

Puja el preu total de la partida a l´esmentada quantitat de DIVUIT EUROS amb NORANTA-UN CÈNTIMS

F2160020		**m3**	**Enderrocament murs**			
			Enderrocament de murs, tanques d'obra, marges, etc. de qualsevol material amb mitjans mecànics o manuals. Càrrega, condicionament de la zona afectada segons criteri de la Direcció Facultativa.Tria i acumulació dels residus a obra amb contenidors, sacs o altres sistemes i càrrega del material d'enderroc per al seu transport.Tot inclòs completament acabat.			
A0140000	0,0500	h	Manobre	19,00	0,95000	
%NAAADD1	1,0000	%	Despeses auxiliars	0,95	0,00950	
C1311440	0,0067	h	Pala carregadora s/pneumàtics 15-20t	86,18	0,57741	
			TOTAL PARTIDA			**1,54**

Puja el preu total de la partida a l´esmentada quantitat de UN EUROS amb CINQUANTA-QUATRE CÈNTIMS

F2191303		**m**	**Demolic.vorada sob/form.,compres.**			
			Demolició de vorada col.locada sobre formigó, amb compressor			
A0150000	0,1000	h	Manobre especialista	19,50	1,95000	
C1101200	0,0500	h	Compressor+dos martells pneumàtics	15,39	0,76950	
A%AUX0010150	1,5000	%	Despeses auxiliars mà d'obra	1,95	0,02925	
			TOTAL PARTIDA			**2,75**

Puja el preu total de la partida a l´esmentada quantitat de DOS EUROS amb SETANTA-CINC CÈNTIMS

F2193A03		**m**	**Demol.rigola form.,compres.**			
			Demolició de rigola de formigó, amb compressor			
A0150000	0,1120	h	Manobre especialista	19,50	2,18400	
C1101200	0,0560	h	Compressor+dos martells pneumàtics	15,39	0,86184	
A%AUX0010150	1,5000	%	Despeses auxiliars mà d'obra	2,18	0,03270	
			TOTAL PARTIDA			**3,08**

Puja el preu total de la partida a l´esmentada quantitat de TRES EUROS amb VUIT CÈNTIMS

QUADRE DE DESCOMPOSATS

Projecte Urbanització U.A.4 Carretera de Balenyà de Taradell

CODI	QUANTITAT	UD	RESUM	PREU	SUBTOTAL	IMPORT
F2194JB3		**m2**	**Demol.paviment panot.sob/form.,g<=10cm,ampl.<=2m,compressor**			
			Demolició de paviment de panots col.locats sobre formigó, de fins a 10 cm de gruix i fins a 2 m d'amplària, amb compressor			
A0150000	0,2380	h	Manobre especialista	19,50	4,64100	
C1101200	0,1190	h	Compressor+dos martells pneumàtics	15,39	1,83141	
A%AUX0010150	1,5000	%	Despeses auxiliars mà d'obra	4,64	0,06960	
			TOTAL PARTIDA			**6,54**

Puja el preu total de la partida a l´esmentada quantitat de SIS EUROS amb CINQUANTA-QUATRE CÈNTIMS

F2194XB2		**m2**	**Demol.paviment mescla bituminosa,g<=10cm,ampl.<=2m,compressor+cà**			
			Demolició de paviment de mescla bituminosa, de fins a 10 cm de gruix i fins a 2 m d'amplària, amb compressor i càrrega sobre camió			
A0150000	0,0420	h	Manobre especialista	19,50	0,81900	
C1101200	0,0210	h	Compressor+dos martells pneumàtics	15,39	0,32319	
C1315020	0,0180	h	Retroexcavadora mitjana	57,03	1,02654	
A%AUX0010150	1,5000	%	Despeses auxiliars mà d'obra	0,82	0,01230	
			TOTAL PARTIDA			**2,18**

Puja el preu total de la partida a l´esmentada quantitat de DOS EUROS amb DIVUIT CÈNTIMS

F2190700		**m**	**Tall paviment disc**			
			Tall amb disc o martell compresor, de paviments existents. Tot inclòs.			
A0150000	0,1856	h	Manobre especialista	19,50	3,61920	
C170H000	0,1856	h	Màquina tallajunts	10,69	1,98406	
%NAAADD1	1,0000	%	Despeses auxiliars	5,60	0,05600	
			TOTAL PARTIDA			**5,66**

Puja el preu total de la partida a l´esmentada quantitat de CINC EUROS amb SEIXANTA-SIS CÈNTIMS

SUBCAPITOL S.01.02 MOVIMENT DE TERRES						
F200102DD		**u**	**Trasllat dins l'obra de pedra existent**			
			Unitat completa per a trasllat de pedra existent dins la mateixa obra i apilament de les mateixes			
A0140000	1,0000	h	Manobre	19,00	19,00000	
C1311270	1,0000	h	Pala carregadora s/,mitjana,s/,erugues 119kW	72,72	72,72000	
A%AUX0010150	1,5000	%	Despeses auxiliars mà d'obra	19,00	0,28500	
			TOTAL PARTIDA			**92,01**

Puja el preu total de la partida a l´esmentada quantitat de NORANTA-DOS EUROS amb UN CÈNTIMS

F2211020		**m2**	**Neteja+esbrossada terreny,m.mec.,càrr.**			
			Neteja i esbrossada del terreny, incloent'hi arrencada i tallat arbrat existent, amb mitjans mecànics i càrrega amb una excavació promig de 8 cms i en tot l'àmbit de la unitat			
C1311120	0,0100	h	Pala carregadora s/,mitjana,s/,pneumàtics 117kW	51,94	0,51940	
A0150000	0,0100	h	Manobre especialista	19,50	0,19500	
A0500200	0,0050	h	Equip tècnic	48,00	0,24000	
A%AUX0010150	1,5000	%	Despeses auxiliars mà d'obra	0,44	0,00660	
			TOTAL PARTIDA			**0,96**

Puja el preu total de la partida a l´esmentada quantitat de ZERO EUROS amb NORANTA-SIS CÈNTIMS

F221A620		**m3**	**Excav/càrrega terra p/esplan.,terreny tràns.,m.mec.**			
			Excavació i càrrega de terra per a esplanació en terreny de trànsit, amb mitjans mecànics			
A0140000	0,0100	h	Manobre	19,00	0,19000	
C1311270	0,0650	h	Pala carregadora s/,mitjana,s/,erugues 119kW	72,72	4,72680	
A%AUX0010150	1,5000	%	Despeses auxiliars mà d'obra	0,19	0,00285	
			TOTAL PARTIDA			**4,92**

Puja el preu total de la partida a l´esmentada quantitat de QUATRE EUROS amb NORANTA-DOS CÈNTIMS

CVE: 20200-06276-11421-11074

CODI	QUANTITAT	UD	RESUM	PREU	SUBTOTAL	IMPORT
F2261C0F		**m3**	**Terraplenada/picon.caixa pav.mat.selecc.g<=25cm,95%PM**			
			Terraplenada i piconatge per a caixa de paviment amb material seleccionat, en tongades de fins a 25 cm, amb una compactació del 95% del PM			
A0140000	0,0063	h	Manobre	19,00	0,11970	
B03DU210	1,2000	m3	Terra adequada préstec	3,16	3,79200	
B0111000	0,0500	m3	Aigua	0,97	0,04850	
C13350C0	0,0063	h	Corró vibratori autopropulsat,12-14t	62,23	0,39205	
C1502E00	0,0031	h	Camió cisterna 8m3	40,03	0,12409	
C1331100	0,0031	h	Motoanivelladora petita	53,50	0,16585	
C1311440	0,0041	h	Pala carregadora s/pneumàtics 15-20t	86,18	0,35334	
%NAAADD1	1,0000	%	Despeses auxiliars	5,00	0,05000	
			TOTAL PARTIDA			**5,05**

Puja el preu total de la partida a l´esmentada quantitat de CINC EUROS amb CINC CÈNTIMS

SUBCAPITOL S.01.03 TRANSPORT TERRES I RUNES

F242B0DD		**m3**	**Càrrega mec.+transp.terres,camió 20t,abocador i taxes**			
			Càrrega amb mitjans mecànics i transport de terres, amb camió de 20 t. Abocaments i taxes. Inclòs esponjament			
C1311120	0,0200	h	Pala carregadora s/,mitjana,s/,pneumàtics 117kW	51,94	1,03880	
C1501900	0,0400	h	Camió transp.20 t	48,10	1,92400	
			TOTAL PARTIDA			**2,96**

Puja el preu total de la partida a l´esmentada quantitat de DOS EUROS amb NORANTA-SIS CÈNTIMS

F2RAU100		**m3**	**Separació, transport<25km,deposició centre reciclatge/transfènci**			
			Separació en obra, manteniment i senyalització del contenidor, transport i deposició controlada a centre de reciclatge o transferència a una distància menor de 25 km, de residus inerts procedents de construcció o demolició (runa neta de pes específic superior a 1.100 kg/m3). Inclou tota la documentació acreditativa del procés de deposició del residu. Tot inclòs.			
A0140000	0,0830	h	Manobre	19,00	1,57700	
%NAAADD1	1,0000	%	Despeses auxiliars	1,58	0,01580	
B2RAU100	1,1000	t	Deposició centre reciclatge/transfència residus inerts (runes p	5,99	6,58900	
C1501700	0,3100	h	Camió transp.7 t	32,30	10,01300	
			TOTAL PARTIDA			**18,19**

Puja el preu total de la partida a l´esmentada quantitat de DIVUIT EUROS amb DINOU CÈNTIMS

CODI	QUANTITAT	UD	RESUM		PREU	SUBTOTAL	IMPORT
CAPITOL CAP.02 FORMACIÓ DE MURS I ESTRUCTURES							
SUBCAPITOL S.02.01 MOV.TERRES ESTRUCTURES							
F2224223		**m3**	**Excav.rasa,amp:<=2m,fond.=<=2m,terreny fluix,pala excav.+càrrega**				
			Excavació de rasa de fins a 2 m d'amplària i fins a 2 m de fondària, en terreny fluix, amb pala excavadora i càrrega mecànica del material excavat				
A0140000	0,0200	h	Manobre		19,00	0,38000	
C1105A00	0,0900	h	Retroexcavadora amb martell trencador		63,41	5,70690	
A%AUX0010150	1,5000	%	Despeses auxiliars mà d'obra		0,38	0,00570	
			TOTAL PARTIDA				**6,09**

Puja el preu total de la partida a l´esmentada quantitat de SIS EUROS amb NOU CÈNTIMS

F242B0DD		**m3**	**Càrrega mec.+transp.terres,camió 20t,abocador i taxes**			
			Càrrega amb mitjans mecànics i transport de terres, amb camió de 20 t. Abocaments i taxes. Inclòs esponjament			
C1311120	0,0200	h	Pala carregadora s/,mitjana,s/,pneumàtics 117kW		51,94	1,03880	
C1501900	0,0400	h	Camió transp.20 t		48,10	1,92400	
			TOTAL PARTIDA				**2,96**

Puja el preu total de la partida a l´esmentada quantitat de DOS EUROS amb NORANTA-SIS CÈNTIMS

SUBCAPITOL S.02.02 FORMACIÓ DE MURS

E3Z1I100		**m2**	**Capa neteja+anivellament g=10cm**				
			Capa de neteja i anivellament de 10 cm de gruix de conglomerat de ciment, aigua, sorra i grava d'una dosificació de ciment mínima de 150 kg/m3 de ciment, abocat amb els mitjans adequats. C.Amid.:m2 de superfície teòrica a realitzar				
A0140000	0,0575	h	Manobre		19,00	1,09250	
A0122000	0,0287	h	Oficial 1a paleta		23,00	0,66010	
D060I010	0,1050	m3	Formigó 150kg/m3,1:4:8,ciment pòrtl.escòr. CEM II/b-s/32,5+pedra		61,52	6,45960	
A%NAAA	1,0000		Despeses auxiliars		1,75	0,01750	
			TOTAL PARTIDA				**8,23**

Puja el preu total de la partida a l´esmentada quantitat de VUIT EUROS amb VINT-I-TRES CÈNTIMS

E305I020		**m3**	**Formigó HA-25/P/20/IIa,p/fonam.**				
			Subministrament i col·locació de formigó HA-25/P/20/IIa (segons plànols de projecte i estudi geotècnic), per a rases i pous de fonaments, abocat amb els sistemes adequats, inclòs vibrat i curat. C.Amid.:m3 de volum teòric a reomplir				
C1701100	0,0200	h	Camió bomba formigonar		151,25	3,02500	
A0122000	0,0350	h	Oficial 1a paleta		23,00	0,80500	
A0140000	0,1410	h	Manobre		19,00	2,67900	
B065UI05	1,0500	m3	Formigó HA-25/P/20/IIa,>=275kg/m3 ciment		65,00	68,25000	
A%NAAA	1,0000		Despeses auxiliars		3,48	0,03480	
			TOTAL PARTIDA				**74,79**

Puja el preu total de la partida a l´esmentada quantitat de SETANTA-QUATRE EUROS amb SETANTA-NOU CÈNTIMS

F32B400P		**kg**	**Acer b/corrugada,B 500 SD p/armadura mur cont.h<=3m**				
			Acer en barres corrugades B 500 SD de límit elàstic >= 500 N/mm2, per a l'armadura de murs de contenció, d'una alçària màxima de 3 m				
A0124000	0,0080	h	Oficial 1a ferrallista		21,00	0,16800	
A0134000	0,0100	h	Ajudant ferrallista		18,65	0,18650	
B0A14200	0,0060	kg	Filferro recuit,D=1,3mm	x 1,02	0,98	0,00600	
D0B2C100	1,0000	kg	Acer b/corrug.obra man.taller B 500 SD		0,87	0,87000	
A%AUX0010150	1,5000	%	Despeses auxiliars mà d'obra		0,35	0,00525	
			TOTAL PARTIDA				**1,24**

Puja el preu total de la partida a l´esmentada quantitat de UN EUROS amb VINT-I-QUATRE CÈNTIMS

CVE: 20200-06276-11421-11074

CODI	QUANTITAT	UD	RESUM		PREU	SUBTOTAL	IMPORT
F32D2126		**m2**	**Muntatge+desm.1 cara encofrat,plafó met.200x50cm,p/mur conten.re**				
			Muntatge i desmuntatge d'una cara d'encofrat amb plafó metàl.lic de 200x 50 cm, per a murs de contenció de base rectilínia encofrats a dues cares, d'una alçària <=6 m,				
A0123000	0,2000	h	Oficial 1a encofrador		21,00	4,20000	
A0133000	0,2000	h	Ajudant encofrador		18,65	3,73000	
B0A31000	0,0530	kg	Clau acer	x 1,90	1,11	0,11178	
B0D21030	1,8180	m	Tauló fusta pi p/10 usos	x 1,10	0,42	0,83992	
B0D625A0	0,0100	cu	Puntal metàl.lictelescòpic h=3m,150usos	x 1,01	7,94	0,07996	
B0D629A0	0,0100	cu	Puntal metàl.lictelescòpic h=5m,150usos	x 1,01	19,06	0,19193	
B0D81550	1,0400	m2	Plafó metàl.lic50x200cm,20usos	x 1,05	2,57	2,80644	
B0DZA000	0,1000	l	Desencofrant		2,15	0,21500	
B0DZP500	1,0000	u	Part propor.elem.aux.plafó met.50x200cm		0,40	0,40000	
A%AUX0010150	1,5000	%	Despeses auxiliars mà d'obra		7,93	0,11895	
				TOTAL PARTIDA			**12,69**

Puja el preu total de la partida a l´esmentada quantitat de DOTZE EUROS amb SEIXANTA-NOU CÈNTIMS

F32515H1		**m3**	**Formigó p/murs cont.,h<=3m,HA-25/B/20/IIa,camió**				
			Formigó per a murs de contenció de 3 m d'alçària com a màxim, HA-25/B/20/IIa de consistència tova i grandaria màxima del granulat 20 mm i abocat des de camió				
A0122000	0,1400	h	Oficial 1a paleta		23,00	3,22000	
A0140000	0,5600	h	Manobre		19,00	10,64000	
B065UI05	1,0000	m3	Formigó HA-25/P/20/IIa,>=275kg/m3 ciment		65,00	65,00000	
A%AUX0010150	1,5000	%	Despeses auxiliars mà d'obra		13,86	0,20790	
				TOTAL PARTIDA			**79,07**

Puja el preu total de la partida a l´esmentada quantitat de SETANTA-NOU EUROS amb SET CÈNTIMS

CODI	QUANTITAT	UD	RESUM		PREU	SUBTOTAL	IMPORT
CAPITOL CAP.03 SANEJAMENT/ CLAVEGUERAM VIARI							
SUBCAPITOL S.03.01 MOV.TERRES SANEJAMENT							
F2224223		**m3**	**Excav.rasa,amp:<=2m,fond.=<=2m,terreny fluix,pala excav.+càrrega**				
			Excavació de rasa de fins a 2 m d'amplària i fins a 2 m de fondària, en terreny fluix, amb pala excavadora i càrrega mecànica del material excavat				
A0140000	0,0200	h	Manobre		19,00	0,38000	
C1105A00	0,0900	h	Retroexcavadora amb martell trencador		63,41	5,70690	
A%AUX0010150	1,5000	%	Despeses auxiliars mà d'obra		0,38	0,00570	
				TOTAL PARTIDA			**6,09**

Puja el preu total de la partida a l´esmentada quantitat de SIS EUROS amb NOU CÈNTIMS

F227F00F		**m2**	**Repàs+picon.sòl rasa,ampl.=1,5-2m,95%PM**				
			Repàs i piconatge de sòl de rasa de més d'1,5 i menys de 2 m d'amplària, amb compactació del 95% PM				
A0140000	0,0600	h	Manobre		19,00	1,14000	
C1335080	0,0140	h	Corró vibratori autopropulsat,8-10t		47,41	0,66374	
A%AUX0010150	1,5000	%	Despeses auxiliars mà d'obra		1,14	0,01710	
				TOTAL PARTIDA			**1,82**

Puja el preu total de la partida a l´esmentada quantitat de UN EUROS amb VUITANTA-DOS CÈNTIMS

F228AB0F		**m3**	**Rebliment+picon.rasa,ampl.0,6-1,5m,mat.selecc.excav. ,g<=25cm,pi**				
			Rebliment i piconatge de rasa d'amplària més de 0,6 i fins a 1,5 m, amb material seleccionat de prèstec, en tongades de gruix de fins a 25 cm, utilitzant picó vibrant, amb compactació del 95 % PM				
A0150000	0,1800	h	Manobre especialista		19,50	3,51000	
C1313330	0,0500	h	Retroexcavadora s/pneumàtics 8-10t		50,00	2,50000	
C133A030	0,1000	h	Picó vibrant,dúplex,1300 kg		11,39	1,13900	
B03DU220	1,0000	m3	Terra seleccionada prèstec		4,92	4,92000	
A%AUX0010150	1,5000	%	Despeses auxiliars mà d'obra		3,51	0,05265	
				TOTAL PARTIDA			**12,12**

Puja el preu total de la partida a l´esmentada quantitat de DOTZE EUROS amb DOTZE CÈNTIMS

F242B0DD		**m3**	**Càrrega mec.+transp.terres,camió 20t,abocador i taxes**				
			Càrrega amb mitjans mecànics i transport de terres, amb camió de 20 t. Abocaments i taxes. Inclòs esponjament				
C1311120	0,0200	h	Pala carregadora s/,mitjana,s/,pneumàtics 117kW		51,94	1,03880	
C1501900	0,0400	h	Camió transp.20 t		48,10	1,92400	
				TOTAL PARTIDA			**2,96**

Puja el preu total de la partida a l´esmentada quantitat de DOS EUROS amb NORANTA-SIS CÈNTIMS

CVE: 20200-06276-11421-11074

CODI	QUANTITAT	UD	RESUM		PREU	SUBTOTAL	IMPORT
SUBCAPITOL S.03.02 OBRA MECÀNICA I PALETERIA							
FD7Z0130		**u**	**Connexió a pou/clavegueram existent**				
			Connexió a pou o tub de clavegueram existent a eix de calçada, inclou tall amb disc del paviment asfàltic a demolir, demolició de paviment de vorera i paviment asfàltic existent, excavació manual i/o mecànica, rebliment, base de formigó i paviment de panot a vorera, i base de tot-ú i paviment asfàltic a calçada. Treball en secció T. Tot inclòs completament acabat.			
BD7Z0130	1,0000	u	Connexió a pou o clavegueram existent		757,80	757,80000	
			TOTAL PARTIDA				**757,80**
Puja el preu total de la partida a l´esmentada quantitat de SET-CENTS CINQUANTA-SET EUROS amb VUITANTA CÈNTIMS							
E0482		**m**	**Claveguera tub polietilé 400**				
			Formació de clavegueram amb tub de polietile 400/315 amb cara interior llisa i exterior amb enrigidors en "T" del tipus Polieco o altre de semblant.Qualitat ASTM D 1784.Unió encolada normalitzada.Col.locat sobre llit de sorra de 10 cms.Tapat amb sorra 25-40 fins a una alçada mínima de 25 cms. sobre la generatríu del tub.Treball d'unió i encolat amb pous.Tot inclòs i tot tipus d'ajudes.			
A012N000	0,1500	h	Oficial 1a d'obra pública		23,00	3,45000	
A0140000	0,1500	h	Manobre		19,00	2,85000	
P1576	1,0000	M	Tub polietilé D.400		28,56	28,56000	
B0332300	0,3300	t	Grava pedra granit.50-70mm	x 1,10	16,67	6,05121	
B0312500	0,0600	t	Sorra pedra granit. 0-3,5 mm		18,00	1,08000	
P%0150	1,0000	%	Despeses auxiliars		28,56	0,28560	
			TOTAL PARTIDA				**42,28**
Puja el preu total de la partida a l´esmentada quantitat de QUARANTA-DOS EUROS amb VINT-I-VUIT CÈNTIMS							
E0475		**u**	**Escomesa tub polietilé 250 de 6 a 10 m**				
			Formació d'escomesa a finca particular per a aigües plujanes i/o negres, formada amb tub de polietilé llis interior i perfilat exterior en "T",tipus Polieco. Unions encolades normalitzades.Inclou formació d'encaix a clavegueirs i unió química. Col.locat sobre llit de sorra de 10 cms. Tapat amb sorres 25-40 fins a 25 cms. sobre generatiu del tub.Senyalitzat de situació a la parcel.la.Tot tipus d'ajudes incloses. Partida única per a escomeses compreses entre 6 i 10 metres. Inclou passatubs en murs si fos necessari.			
A012N000	1,2000	h	Oficial 1a d'obra pública		23,00	27,60000	
A0140000	1,2000	h	Manobre		19,00	22,80000	
P1577	8,0000	m	Tub polietile 250		9,00	72,00000	
B0332300	3,0000	t	Grava pedra granit.50-70mm	x 1,10	16,67	55,01100	
B0312500	0,6000	t	Sorra pedra granit. 0-3,5 mm		18,00	10,80000	
P%0150	1,0000	%	Despeses auxiliars		72,00	0,72000	
			TOTAL PARTIDA				**188,93**
Puja el preu total de la partida a l´esmentada quantitat de CENT VUITANTA-VUIT EUROS amb NORANTA-TRES CÈNTIMS							
E0439		**m**	**Clavegueró tub polietilé 200**				
			Clavegueram amb canonada de polietilé de diametre 200 mm. rejuntada i encolada. Col.locada sobre llit de formigó, tapat amb dau de formigó 40x40,i posterior replé de la rasa amb tot-ú.Compactat i anivellat del conjunt.Inclós part proporcional d'enllaç i rejuntat amb col.lector i amb l'enbornal.			
A012N000	0,1000	h	Oficial 1a d'obra pública		23,00	2,30000	
A0140000	0,1000	h	Manobre		19,00	1,90000	
B0641080	0,2000	m3	Formigó HM-20/P/20/I,>=200kg/m3 ciment	x 1,05	62,00	13,02000	
P1524	1,0000	M	Tub polietilé C.200		6,59	6,59000	
C1105A00	0,0300	h	Retroexcavadora amb martell trencador		63,41	1,90230	
P%0150	1,0000	%	Despeses auxiliars		6,59	0,06590	
			TOTAL PARTIDA				**25,78**
Puja el preu total de la partida a l´esmentada quantitat de VINT-I-CINC EUROS amb SETANTA-VUIT CÈNTIMS							

CODI	QUANTITAT	UD	RESUM	PREU	SUBTOTAL	IMPORT
FDD10110		**u**	**Pou registre pref.D1,20m h=3m**			
			Pou de registre prefabricat d '1,20 m de diàmetre, amb una profunditat màxima de 3 m, per a tubs de formigó armat ASTM D=<90 cm, inclou: pates, marc octogonal o quadrat aparent segons tipus de paviment, massisat i tapa rodona articulada amb tancament de bloqueig de fosa dúctil segons norma EN-124 classe D-400, segons detall. Tot inclòs completament acabat.		
A0121000	0,5440	h	Oficial 1a	22,00	11,96800	
A0140000	0,5440	h	Manobre	19,00	10,33600	
%NAAADD1	1,0000	%	Despeses auxiliars	22,30	0,22300	
BDDZ0025	1,0000	u	Marc octogonal o quadrat aparent,+tapa,fos.dúctil p/pou reg.,aba	282,97	282,97000	
BDD10005	1,0000	u	Base pou pref.form.120x120cm	433,50	433,50000	
BDD10003	1,0000	u	Anell pref.form.120x60cm	173,98	173,98000	
BDD10001	1,0000	u	Con reducció pref.form.120x70x80cm	206,84	206,84000	
C1503000	0,3481	h	Camió grua	43,23	15,04836	
			TOTAL PARTIDA			**1.134,87**
Puja el preu total de la partida a l´esmentada quantitat de MIL CENT TRENTA-QUATRE EUROS amb VUITANTA-SET CÈNTIMS						
FD5J0028		**u**	**Embornal sifónic pref+prot.fauna, reixa reixa 480x480x40mm**			
			Embornal senzill prefabricat, segons plànols, inclou subministrament, col·locació i marc massisat amb formigó HM-20 i reixa de fosa dúctil de 480x480 mm de 40 mm d'alçada, classe C-250, amb reixa interior per minimitzar l'afecció a la fauna. Tot inclòs completament acabat.		
A0140000	0,7000	h	Manobre	19,00	13,30000	
A0121000	0,7000	h	Oficial 1a	22,00	15,40000	
%NAAADD1	1,0000	%	Despeses auxiliars	28,70	0,28700	
BD5MUE14	1,0000	u	Embornal pref.form.55x48x48cm	34,92	34,92000	
B0311500	0,0500	t	Sorra pedra calc. 0-3,5 mm	17,87	0,89350	
B0A2UZ10	0,5000	m2	Tela metàl·lica pas interior malla =<20 mm	1,19	0,59500	
BD5Z4BC0	1,0000	u	Bast.+reixa,fos.dúc.abatib+tanca,p/embor.,500x500x35mm,C250,sup.	48,23	48,23000	
B064300C	0,1200	m3	Formigó HM-20/P/20/I,>=200kg/m3 ciment	62,00	7,44000	
			TOTAL PARTIDA			**121,07**
Puja el preu total de la partida a l´esmentada quantitat de CENT VINT-I-UN EUROS amb SET CÈNTIMS						
FD5J0030		**u**	**Embornal sifònic+prot.fauna, reixa 750x300x40mm**			
			Formació d'embornal sifònic de maó massís o formigó HM-20, completament acabat, segons plànols, inclou marc, massisat amb formigó HM-20 i reixa de fosa dúctil de 750x300 mm de 40 mm d'alçada, classe C-250, amb reixa interior per minimitzar l'afecció a la fauna.Tot inclòs completament acabat.		
A0121000	3,7000	h	Oficial 1a	22,00	81,40000	
A0140000	1,8500	h	Manobre	19,00	35,15000	
%NAAADD1	1,0000	%	Despeses auxiliars	116,55	1,16550	
BD5Z9CC0	1,0000	u	Bast.+reixa,fos.dúc.abatib+tanca,p/embor.,750x300x40mm,C250,sup.	39,80	39,80000	
B0F1D2A1	42,0000	u	Maó calat,29x14x10cm,p/revestir	0,22	9,24000	
B0A2UZ10	0,5000	m2	Tela metàl·lica pas interior malla =<20 mm	1,19	0,59500	
B064300C	0,0800	m3	Formigó HM-20/P/20/I,>=200kg/m3 ciment	62,00	4,96000	
B0111000	0,0010	m3	Aigua	0,97	0,00097	
B0512401	0,0020	t	Ciment pòrtland+fill.calc. CEM II/B-L 32,5R,sacs	87,98	0,17596	
D070A4D1	0,1570	m3	Morter mixt ciment pòrtland+fill.calc. CEM II/B-L,calç,sorra ,20	104,78	16,45046	
			TOTAL PARTIDA			**188,94**
Puja el preu total de la partida a l´esmentada quantitat de CENT VUITANTA-VUIT EUROS amb NORANTA-QUATRE CÈNTIMS						

CVE: 20200-06276-11421-11074

CODI	QUANTITAT	UD	RESUM	PREU	SUBTOTAL	IMPORT
FD5K0100		**m**	**Interceptor pref.amb reixa**			
			Interceptor amb reixa prefabricat, completament acabat, inclou excavació, reblert de terres i reixa de fosa segons plànols. Tot inclòs completament acabat.			
A0140000	2,1000	h	Manobre	19,00	39,90000	
A0121000	2,1000	h	Oficial 1a	22,00	46,20000	
%NAAADD1	1,0000	%	Despeses auxiliars	86,10	0,86100	
BD5Z0010	1,3330	u	Reixa p/interceptor	35,62	47,48146	
BD5MUC10	1,0000	m	Caixa pref.formigó armat,p/interceptor	55,40	55,40000	
B064300C	0,1320	m3	Formigó HM-20/P/20/I,>=200kg/m3 ciment	62,00	8,18400	
C1313330	0,1811	h	Retroexcavadora s/pneumàtics 8-10t	50,00	9,05500	
			TOTAL PARTIDA			**207,08**

Puja el preu total de la partida a l´esmentada quantitat de DOS-CENTS SET EUROS amb VUIT CÈNTIMS

FD350110		**u**	**Arqueta amb sorral 60x60cm**			
			Arqueta amb sorral de maò massis o formigó HM-20 de 0,60x0,60 m per connectar a la xarxa de clavegueram, inclòs tapa o reixa. Tot inclòs completament acabat.			
A0140000	3,7209	h	Manobre	19,00	70,69710	
A0121000	3,7209	h	Oficial 1a	22,00	81,85980	
%NAAADD1	1,0000	%	Despeses auxiliars	152,56	1,52560	
B0F1D2A1	55,0000	u	Maó calat,29x14x10cm,p/revestir	0,22	12,10000	
B0512401	0,0050	t	Ciment pòrtland+fill.calc. CEM II/B-L 32,5R,sacs	87,98	0,43990	
BDKZHJB0	1,0000	u	Bastiment quadrat,+tapa,fos.dúctil p/pericó serv.,recolzada,pas	72,58	72,58000	
B064300C	0,1270	m3	Formigó HM-20/P/20/I,>=200kg/m3 ciment	62,00	7,87400	
D070A4D1	0,0620	m3	Morter mixt ciment pòrtland+fill.calc. CEM II/B-L,calç,sorra ,20	104,78	6,49636	
			TOTAL PARTIDA			**253,57**

Puja el preu total de la partida a l´esmentada quantitat de DOS-CENTS CINQUANTA-TRES EUROS amb CINQUANTA-SET CÈNTIMS

FJZZ0088		**u**	**Fita senyalització**			
			Fita de senyalització d'1,50 m escomeses a parcel·les D 20 reblerts de formigó (cal sortir del terra 0,50 m), inclou subministrament i col·locació. Tot inclòs completament acabat.			
A012M000	0,2000	h	Oficial 1a muntador	23,00	4,60000	
%NAAADD1	1,0000	%	Despeses auxiliars	4,60	0,04600	
BJZZ0088	1,0000	u	Fita senyalització	7,37	7,37000	
			TOTAL PARTIDA			**12,02**

Puja el preu total de la partida a l´esmentada quantitat de DOTZE EUROS amb DOS CÈNTIMS

CODI	QUANTITAT	UD	RESUM		PREU	SUBTOTAL	IMPORT
CAPITOL CAP.04 PAVIMENTACIÓ							
DE0603		**m2**	**Formació esplanada mínima tipus E2**				
			Anivellament total del terreny urbanitzat de forma plana i compactada asolint una esplanada mínima del tipus E-2 de l'Instrucció vigent.				
			Sense descomposició				
			TOTAL PARTIDA				**1,00**

Puja el preu total de la partida a l´esmentada quantitat de UN EUROS

F921201F		**m3**	**Subbase tot-u art.,estesa+picon.95%PM**				
			Subbase de tot-u artificial, amb estesa i piconatge del material al 95 % del PM				
A0140000	0,0500	h	Manobre		19,00	0,95000	
B0111000	0,0500	m3	Aigua		0,97	0,04850	
B0372000	1,0000	m3	Tot-u art.	x 1,15	19,13	21,99950	
C1331100	0,0350	h	Motoanivelladora petita		53,50	1,87250	
C13350C0	0,0300	h	Corró vibratori autopropulsat,12-14t		62,23	1,86690	
C1502E00	0,0250	h	Camió cisterna 8m3		40,03	1,00075	
A%AUX0010150	1,5000	%	Despeses auxiliars mà d'obra		0,95	0,01425	
			TOTAL PARTIDA				**27,75**

Puja el preu total de la partida a l´esmentada quantitat de VINT-I-SET EUROS amb SETANTA-CINC CÈNTIMS

F9365N61		**m3**	**Base formigó HM-20/B/40/I, transp.mecànic+vibr.mecànic, reglejat**				
			Base de formigó HM-20/B/40/I, de consistència tova i grandària màxima del granulat 40 mm, abocat amb transport interior mecànic amb estesa i vibratge mecànic, amb acabat reglejat				
A012N000	0,0830	h	Oficial 1a d'obra pública		23,00	1,90900	
A0140000	0,1600	h	Manobre		19,00	3,04000	
A0150000	0,1600	h	Manobre especialista		19,50	3,12000	
B0641060	1,0000	m3	Formigó HM-20/B/40/I,>=200kg/m3 ciment	x 1,05	64,00	67,20000	
C1505120	0,1600	h	Dúmper 1,5t,hidràulic		23,00	3,68000	
A%AUX0010150	1,5000	%	Despeses auxiliars mà d'obra		8,07	0,12105	
			TOTAL PARTIDA				**79,07**

Puja el preu total de la partida a l´esmentada quantitat de SETANTA-NOU EUROS amb SET CÈNTIMS

F965A6D1		**m**	**Vorada recta form., DC, C3 (28x17cm), B, H, T(R-5MPa),col./s.esp**				
			Vorada recta de peces de formigó, doble capa, amb secció normalitzada de calçada C3 de 28x17 cm, de classe climàtica B, classe resistent a l'abrasió H i classe resistent a flexió T (R-5 MPa), segons UNE-EN 1340, col·locada sobre esplanada compactada, i rejuntada amb morter M-4b				
A012N000	0,2000	h	Oficial 1a d'obra pública		23,00	4,60000	
A0140000	0,4000	h	Manobre		19,00	7,60000	
B0705200	0,0020	t	Morter M-4b (4 N/mm2) granel	x 1,05	26,73	0,05613	
B965A6D0	1,0000	m	Vorada recta, DC, C3 (28x17cm), B, H, T(R-5MPa)	x 1,05	7,06	7,41300	
A%AUX0010150	1,5000	%	Despeses auxiliars mà d'obra		12,20	0,18300	
			TOTAL PARTIDA				**19,85**

Puja el preu total de la partida a l´esmentada quantitat de DINOU EUROS amb VUITANTA-CINC CÈNTIMS

F9850210		**m**	**Gual vianants, base formigó V 120**				
			Gual de vianants, amplada de 120 cm, inclou subministrament, col·locació i peces especials prefabricades, peces extrems incloses, base de formigó, segons plànols de detall. Tot inclòs completament acabat.				
A0140000	1,2000	h	Manobre		19,00	22,80000	
A0121000	1,2000	h	Oficial 1a		22,00	26,40000	
%NAAADD1	1,0000	%	Despeses auxiliars		49,20	0,49200	
B0710250	0,0140	t	Mort.ram paleta M5,granel,(G) UNE-EN 998-2		32,61	0,45654	
B064300C	0,1500	m3	Formigó HM-20/P/20/I,>=200kg/m3 ciment		62,00	9,30000	
B9850210	1,0000	m	Gual vianants		58,11	58,11000	
			TOTAL PARTIDA				**117,56**

Puja el preu total de la partida a l´esmentada quantitat de CENT DISSET EUROS amb CINQUANTA-SIS CÈNTIMS

CVE: 20200-06276-11421-11074

CODI	QUANTITAT	UD	RESUM		PREU	SUBTOTAL	IMPORT
F9740100		**m**	**Rigola rajol hidràulic 20x20x8cm, base formigó**				
			Rigola de rajol hidràulic 20x20x8, amb base de formigó HM-20, segons plànols de detall. Tot inclòs completament acabat.				
A0140000	0,0800	h	Manobre		19,00	1,52000	
A0121000	0,2500	h	Oficial 1a		22,00	5,50000	
%NAAADD1	1,0000	%	Despeses auxiliars		7,02	0,07020	
B051E201	0,0010	t	Ciment blanc ram paleta BL 22,5X,sacs		147,40	0,14740	
B9740010	5,1000	u	Rigola blanca prefab. formigó reciclat 20x20x8cm		0,96	4,89600	
B0710250	0,0150	t	Mort.ram paleta M5,granel,(G) UNE-EN 998-2		32,61	0,48915	
B064300C	0,0530	m3	Formigó HM-20/P/20/I,>=200kg/m3 ciment		62,00	3,28600	
				TOTAL PARTIDA			**15,91**

Puja el preu total de la partida a l´esmentada quantitat de QUINZE EUROS amb NORANTA-UN CÈNTIMS

E1057		**m**	**Esglaonat amb peces Vulcano 60x40x15, acollada amb morter**				
			Esglaonat amb peces especial per escala tipus Vulcano de Breinco, color "ceniza" de dimenssions 60x40x15. Col.locades amb morter sobrebase de formigó i rejuntades. Previ enllardat de cada peça amb morter cola (stigfit). Formació d'aliniacions segons projecte				
A012N000	0,3000	h	Oficial 1a d'obra pública		23,00	6,90000	
A0150000	0,2000	h	Manobre especialista		19,50	3,90000	
P1335	1,7000	u	Peça Vulcano esglaó 60x40x15		20,00	34,00000	
B0705200	0,0500	t	Morter M-4b (4 N/mm2) granel	x 1,05	26,73	1,40333	
B07053DD	0,0100	t	Morter rejuntat		42,00	0,42000	
P%0150	1,0000	%	Despeses auxiliars		34,00	0,34000	
				TOTAL PARTIDA			**46,96**

Puja el preu total de la partida a l´esmentada quantitat de QUARANTA-SIS EUROS amb NORANTA-SIS CÈNTIMS

E1056		**m2**	**Paviment llosa Vulcano 30x20x10 mescla. acollada morter**				
			Paviment amb llosa tipus Vulcano de Breinco, color "ceniza" de dimenssions 30x20x10. Col.locades amb morter sobre paviment previ de formigó i rejuntades amb morter tipus PCI Pavifix CEM de Basf o semblant. Previ enllardat de cada peça amb morter cola (stigfit). Formació d'aliniacions i cunetes segons projecte. Rejuntat i perfilat de les entregues als diferents elements de l'obra. Ajustatge a façanes i confinat perimetral amb formigó.				
A012N000	0,3000	h	Oficial 1a d'obra pública		23,00	6,90000	
A0140000	0,2000	h	Manobre		19,00	3,80000	
A0150000	0,2000	h	Manobre especialista		19,50	3,90000	
P1334	1,0000	M2	Llosa Vulcano gruix 10 cms.		27,00	27,00000	
B0705200	0,0700	t	Morter M-4b (4 N/mm2) granel	x 1,05	26,73	1,96466	
B07052DD	0,0200	t	Morter cola		42,00	0,84000	
B07053DD	0,0200	t	Morter rejuntat		42,00	0,84000	
P%0150	1,0000	%	Despeses auxiliars		27,00	0,27000	
				TOTAL PARTIDA			**45,51**

Puja el preu total de la partida a l´esmentada quantitat de QUARANTA-CINC EUROS amb CINQUANTA-UN CÈNTIMS

F9E1F205		**m2**	**Paviment panot vorera color,20x20x4cm,preu alt,col.est.sorra-cim**				
			Paviment de panot per a vorera de color de 20x20x4 cm, classe 1a, preu alt, col.locat a l'estesa amb sorra-ciment de 200 kg/m3 de ciment pòrtland i beurada de color amb ciment blanc de ram de paleta				
A012N000	0,2100	h	Oficial 1a d'obra pública		23,00	4,83000	
A0140000	0,2100	h	Manobre		19,00	3,99000	
B0111000	0,0100	m3	Aigua		0,97	0,00970	
B051E201	0,0030	t	Ciment blanc ram paleta BL 22,5X,sacs	x 1,02	147,40	0,45104	
B0818120	0,2500	kg	Colorant en pols p/form.	x 1,02	2,67	0,68085	
B9E1F200	1,0000	m2	Panot color 20x20x4cm,cl.1a,preu alt	x 1,02	6,55	6,68100	
D0391311	0,0300	m3	Sorra-ciment s/addit.,200kg/m3 pòrtland+fill.calc.,form.165l	x 1,02	67,46	2,06428	
A%AUX0010150	1,5000	%	Despeses auxiliars mà d'obra		8,82	0,13230	
				TOTAL PARTIDA			**18,84**

Puja el preu total de la partida a l´esmentada quantitat de DIVUIT EUROS amb VUITANTA-QUATRE CÈNTIMS

CODI	QUANTITAT	UD	RESUM		PREU	SUBTOTAL	IMPORT
F99G4KDD		**m**	**Passamà acer oxidat h/20cm amb pates formant juntes i cofinats**				
			Passamà d'acer odidat de 10 mm de gruix i 20 cms d'alçada en la formació de juntes de formigó i confinament dels paviments. iIncloses formacióde pates per al seu ancoratge i seguint les directrius dels plànols.				
A0121000	0,1000	h	Oficial 1a		22,00	2,20000	
A0140000	0,1000	h	Manobre		19,00	1,90000	
A012F000	0,0500	h	Oficial 1a manyà		21,33	1,06650	
B0641090	0,0500	m3	Formigó HM-20/P/40/I,>=200kg/m3 ciment		64,00	3,20000	
DDPAV02	1,0000	m	Passamà acer oxidat 10 mm i alçada 20 cms		18,00	18,00000	
A%AUX0010150	1,5000	%	Despeses auxiliars mà d'obra		5,17	0,07755	
				TOTAL PARTIDA			**26,44**

Puja el preu total de la partida a l´esmentada quantitat de VINT-I-SIS EUROS amb QUARANTA-QUATRE CÈNTIMS

F9G4K6DD		**m2**	**Paviment form.+fibres HAF-30/A-2,5-2/F/12-60/IIa+E,g=20cm,color**				
			Paviment de formigó amb fibres HAF-30/A-2,5-2/F/12-60/IIa+E, de 20 cm de gruix, de consistència fluïda i un contingut en fibres d'acer entre 20 i 25 kg/m3, grandària màxima del granulat 12 mm, escampat amb transport interior mecànic, estesa i vibratge mecànic, remolinat mecànic afegint 4 kg/m2 de pols de quars gris i òxid férric com a colorejant				
A012N000	0,0320	h	Oficial 1a d'obra pública		23,00	0,73600	
A0140000	0,0550	h	Manobre		19,00	1,04500	
A0150000	0,0320	h	Manobre especialista		19,50	0,62400	
B06QC76A	0,2000	m3	Formigó amb fibres HAF-30/A-2,5-2/F/12-60/IIa+E,20-25kg/m3 f.ace	x 1,05	105,14	22,07940	
B9GZ12DD	0,2000	kg	Colorant òxid de ferro		12,00	2,40000	
B9GZ1210	0,0040	t	Pols quars color gris	x 1,05	515,62	2,16560	
C1505120	0,0320	h	Dúmper 1,5t,hidràulic		23,00	0,73600	
C1709A00	0,0080	h	Estenedora p/paviment formigó		72,90	0,58320	
C2003000	0,0130	h	Remolinador mecànic		5,33	0,06929	
A%AUX0010150	1,5000	%	Despeses auxiliars mà d'obra		2,41	0,03615	
				TOTAL PARTIDA			**30,47**

Puja el preu total de la partida a l´esmentada quantitat de TRENTA EUROS amb QUARANTA-SET CÈNTIMS

DPAV03		**u**	**Escossell quadr ferro oxidat, 100x160x20cm,G=10mm,HM-20/P/40/i**				
			Escossell quadrat de platines de ferro oxidat, de 100x120x20 cm i de 10 mm de gruix, fonament i anellat de formigó HM-20/P/40/I				
A0121000	0,2500	h	Oficial 1a		22,00	5,50000	
A0140000	0,2500	h	Manobre		19,00	4,75000	
B0641090	0,1500	m3	Formigó HM-20/P/40/I,>=200kg/m3 ciment		64,00	9,60000	
DDPAV01	1,0000	u	Escossell quadr.ferro oxidat.,100x160x20cm,g=10mm		120,00	120,00000	
A%AUX0010150	1,5000	%	Despeses auxiliars mà d'obra		10,25	0,15375	
				TOTAL PARTIDA			**140,00**

Puja el preu total de la partida a l´esmentada quantitat de CENT QUARANTA EUROS

F931101J		**m3**	**Base tot-u nat.,estesa+picon.98%PM**				
			Base de tot-u natural, amb estesa i piconatge del material al 98% del PM				
A0140000	0,0500	h	Manobre		19,00	0,95000	
B0111000	0,0500	m3	Aigua		0,97	0,04850	
B0371000	1,0000	m3	Tot-u nat.	x 1,15	20,20	23,23000	
C1331100	0,0350	h	Motoanivelladora petita		53,50	1,87250	
C13350C0	0,0450	h	Corró vibratori autopropulsat,12-14t		62,23	2,80035	
C1502E00	0,0250	h	Camió cisterna 8m3		40,03	1,00075	
A%AUX0010150	1,5000	%	Despeses auxiliars mà d'obra		0,95	0,01425	
				TOTAL PARTIDA			**29,92**

Puja el preu total de la partida a l´esmentada quantitat de VINT-I-NOU EUROS amb NORANTA-DOS CÈNTIMS

CVE: 20200-06276-11421-11074

CODI	QUANTITAT	UD	RESUM		PREU	SUBTOTAL	IMPORT
F9A1201L		**m3**	**Paviment sauló,estesa+picon.100%PM**				
			Paviment de sauló, amb estesa i piconatge del material al 100 % del PM				
A0140000	0,0500	h	Manobre		19,00	0,95000	
B0111000	0,0500	m3	Aigua		0,97	0,04850	
B0321000	1,0000	m3	Sauló s/garbellar	x 1,15	17,00	19,55000	
C1331100	0,0350	h	Motoanivelladora petita		53,50	1,87250	
C13350C0	0,0700	h	Corró vibratori autopropulsat,12-14t		62,23	4,35610	
C1502E00	0,0250	h	Camió cisterna 8m3		40,03	1,00075	
A%AUX0010150	1,5000	%	Despeses auxiliars mà d'obra		0,95	0,01425	
				TOTAL PARTIDA			**27,79**

Puja el preu total de la partida a l´esmentada quantitat de VINT-I-SET EUROS amb SETANTA-NOU CÈNTIMS

F92100DD		**m2**	**Reparació paviment asfàltic**				
			Reparacio de paviment de mescla bituminosa contínua en calent de composició densa D-12 amb granulat granític i betum asfàltic de penetració, estesa i compactada manual en el rejuntat de diferents actuacions dins del àmbitl				
A012N000	0,1500	h	Oficial 1a d'obra pública		23,00	3,45000	
A0140000	0,1500	h	Manobre		19,00	2,85000	
B9H12110	0,1400	t	Mescla bitum.cont.calent D-12,granulat granític,betum asf.		45,79	6,41060	
C13350C0	0,0120	h	Corró vibratori autopropulsat,12-14t		62,23	0,74676	
A%AUX0010150	1,5000	%	Despeses auxiliars mà d'obra		6,30	0,09450	
				TOTAL PARTIDA			**13,55**

Puja el preu total de la partida a l´esmentada quantitat de TRETZE EUROS amb CINQUANTA-CINC CÈNTIMS

CODI	QUANTITAT	UD	RESUM		PREU	SUBTOTAL	IMPORT
CAPITOL CAP.05 XARXA D'AIGUA POTABLE							
SUBCAPITOL S.06.01 MOV.TERRES XARXA D'AIGUA							
F2224223		**m3**	**Excav.rasa,amp:<=2m,fond.=<=2m,terreny fluix,pala excav.+càrrega**				
			Excavació de rasa de fins a 2 m d'amplària i fins a 2 m de fondària, en terreny fluix, amb pala excavadora i càrrega mecànica del material excavat				
A0140000	0,0200	h	Manobre		19,00	0,38000	
C1105A00	0,0900	h	Retroexcavadora amb martell trencador		63,41	5,70690	
A%AUX0010150	1,5000	%	Despeses auxiliars mà d'obra		0,38	0,00570	
				TOTAL PARTIDA			**6,09**

Puja el preu total de la partida a l´esmentada quantitat de SIS EUROS amb NOU CÈNTIMS

F227F00F		**m2**	**Repàs+picon.sòl rasa,ampl.=1,5-2m,95%PM**				
			Repàs i piconatge de sòl de rasa de més d'1,5 i menys de 2 m d'amplària, amb compactació del 95% PM				
A0140000	0,0600	h	Manobre		19,00	1,14000	
C1335080	0,0140	h	Corró vibratori autopropulsat,8-10t		47,41	0,66374	
A%AUX0010150	1,5000	%	Despeses auxiliars mà d'obra		1,14	0,01710	
				TOTAL PARTIDA			**1,82**

Puja el preu total de la partida a l´esmentada quantitat de UN EUROS amb VUITANTA-DOS CÈNTIMS

F228AB0F		**m3**	**Rebliment+picon.rasa,ampl.0,6-1,5m,mat.selecc.excav. ,g<=25cm,pi**				
			Rebliment i piconatge de rasa d'amplària més de 0,6 i fins a 1,5 m, amb material seleccionat de préstec, en tongades de gruix de fins a 25 cm, utilitzant picó vibrant, amb compactació del 95 % PM				
A0150000	0,1800	h	Manobre especialista		19,50	3,51000	
C1313330	0,0500	h	Retroexcavadora s/pneumàtics 8-10t		50,00	2,50000	
C133A030	0,1000	h	Picó vibrant,dúplex,1300 kg		11,39	1,13900	
B03DU220	1,0000	m3	Terra seleccionada préstec		4,92	4,92000	
A%AUX0010150	1,5000	%	Despeses auxiliars mà d'obra		3,51	0,05265	
				TOTAL PARTIDA			**12,12**

Puja el preu total de la partida a l´esmentada quantitat de DOTZE EUROS amb DOTZE CÈNTIMS

F228ASS0		**m3**	**Rebliment+picon.rasa,ampl.0,6-1,5m,sorres reciclat mixt ,g<=25cm**				
			Rebliment i piconatge de rasa d'amplària més de 0,6 i fins a 1,5 m, amb sorres de material reciclat mixt, en tongades de gruix de fins a 25 cm, utilitzant picó vibrant				
A0150000	0,1400	h	Manobre especialista		19,50	2,73000	
B031S400	1,8500	t	Sorra de reciciclat mixt form./ceràm. 0-5mm		12,55	23,21750	
C1313330	0,1210	h	Retroexcavadora s/pneumàtics 8-10t		50,00	6,05000	
C133A0K0	0,1400	h	Picó vibrant,plac.60cm		8,05	1,12700	
A%AUX0010150	1,5000	%	Despeses auxiliars mà d'obra		2,73	0,04095	
				TOTAL PARTIDA			**33,17**

Puja el preu total de la partida a l´esmentada quantitat de TRENTA-TRES EUROS amb DISSET CÈNTIMS

F242B0DD		**m3**	**Càrrega mec.+transp.terres,camió 20t,abocador i taxes**				
			Càrrega amb mitjans mecànics i transport de terres, amb camió de 20 t. Abocaments i taxes. Inclòs esponjament				
C1311120	0,0200	h	Pala carregadora s/,mitjana,s/,pneumàtics 117kW		51,94	1,03880	
C1501900	0,0400	h	Camió transp.20 t		48,10	1,92400	
				TOTAL PARTIDA			**2,96**

Puja el preu total de la partida a l´esmentada quantitat de DOS EUROS amb NORANTA-SIS CÈNTIMS

E0131		**m**	**Rasa i reposició de calçades**				
			Obertura de rasa per a pas de serveis de 60 cms d'amplada en carrers i carreteres pavimentades incloent'hi:tallat amb disc de paviments, reposició dels paviments carregant a més a més de tota l'amplada de la rasa amb escreix de 20 cms. a cada costat sobre ferm. Compactat i formació de paviment segons 20 cms. de formigó 20 Nw/mm2 i 10 cms. d'aglomerat G-20 i 8 cms. del tipus D.12 o en tot cas de panot a les voreres.				
			Sense descomposició				
				TOTAL PARTIDA			**27,50**

Puja el preu total de la partida a l´esmentada quantitat de VINT-I-SET EUROS amb CINQUANTA CÈNTIMS

CVE: 20200-06276-11421-11074

CODI	QUANTITAT	UD	RESUM	PREU	SUBTOTAL	IMPORT
SUBCAPITOL S.06.02 OBRA MECÀNICA XARXA D'AIGUA						
SOREADD1		**m**	**Tub polietilé tipus PE-100 de DN 90 mm** Tub de polietilé d'alta densitat, segons UNE-EN 12201, tipus PE-100, de DN 75 mm per a PN 16 bar, amb unions termosoldades, inclòs part proporcional de maniguet electrosoldable de polietilé cada 24 m. col·locat a fons de rasa. Sense descomposició			
			TOTAL PARTIDA			**11,39**
Puja el preu total de la partida a l´esmentada quantitat de ONZE EUROS amb TRENTA-NOU CÈNTIMS						
SOREADD2		**m**	**Cinta avisadora situació tubs** Cinta avisadora per enterrar de color blau, d'amplada 20 cms, amb inscripció "atenció aigua potable", col·locada en rasa sobre tub Sense descomposició			
			TOTAL PARTIDA			**0,35**
Puja el preu total de la partida a l´esmentada quantitat de ZERO EUROS amb TRENTA-CINC CÈNTIMS						
SOREADD3		**u**	**Colze qualsevol angle PE-DN-90 16 bar** Colze de ferro colat amb brides diàmetre 125 mm. i angles 45º. Montatge, ajudes i proves. Sense descomposició			
			TOTAL PARTIDA			**27,21**
Puja el preu total de la partida a l´esmentada quantitat de VINT-I-SET EUROS amb VINT-I-UN CÈNTIMS						
SOREA DD4		**u**	**Connexió canonada PE-90 a PVC 110 crta. Balenyà** Connexió de la nova canonada de polietilé de 90 mm de DN, PN 16 a la xarxa existent de PVC 110 mm. a la carretera de Balenyà. Inclou te de fosa dúctil amb brides de DN 100-80 PN16, brides unió de fosa dúctil per canonades de PE/PVC DN110 PN16, vàlvules de comporta de fosa dúctil amb brides DN80 PN16, trampillons de 190x190 mm "Aigua", maniguer portabrida PE90 i brida DN80 PN16, maniguet de polietilé electrosoldable de 90 mm de DN i PN16, colzes de polietilé electrosoldables a 45º de 90 mm de DN PN16, juntes i cargols. Sense descomposició			
			TOTAL PARTIDA			**996,81**
Puja el preu total de la partida a l´esmentada quantitat de NOU-CENTS NORANTA-SIS EUROS amb VUITANTA-UN CÈNTIMS						
SOREADD5		**U**	**Connexió canonada PE-90 a PE-75 c/. Martí Pol** Connexió de la nova canonada de polietilé de 90 mm de DN, PN 16 a la xarxa existent de PVC 75 mm. al carrer Miquel Martí Pol. Inclou te de fosa dúctil amb brides de DN 65 PN16, brides unió de fosa dúctil per canonades de PE/PVC DN75 PN16, vàlvules de comporta de fosa dúctil amb brides DN65 PN16, trampillons de 190x190 mm "Aigua", maniguets portabrida PE75 i brida DN65 PN16, maniguet de polietilé electrosoldable de 75 mm de DN i PN16, reducció de fosa dúctil amb brides de DN80-65 PN16, vàlvula de comporta de fosa dúctil amb brides DN80 PN16, maniguet portabrida PE9' i brida DN80 PN16, maniguet de polietilé electrosoldables de 90 mm, colzes de polietilé electrosoldables a 45º de 90 mm de DN PN16, juntes i cargols. Sense descomposició			
			TOTAL PARTIDA			**843,08**
Puja el preu total de la partida a l´esmentada quantitat de VUIT-CENTS QUARANTA-TRES EUROS amb VUIT CÈNTIMS						
SOREADD6		**u**	**Derivació amb T 80 mm. inclou vàlvules comporta** Derivació amb te de fosa d`ctil amb brides de 80 mm de diàmetre nominal PN16. Inclou vàlvules de comporta de fosa dúctil amb brides DN80 PN16, trampillons de 190x190 mm "Aigua", maniguets portabrida PE90 i brida DN80 PN16, maniguets de polietilé electrosoldables de 90 mm de DN PN16, juntes i cargols Sense descomposició			
			TOTAL PARTIDA			**575,35**
Puja el preu total de la partida a l´esmentada quantitat de CINC-CENTS SETANTA-CINC EUROS amb TRENTA-CINC CÈNTIMS						
SOREADD7		**u**	**Hidrant soterrat sortida 100 mm** Hidrant soterrat amb pericó de registre, amb una sortida de 100 mm de diàmetre connectat a tub PE de DN 110 mm incloses te per unió a canonada general PE de DN 110, valones PE de 125 mm, brides boges PE-110 de DN 100, vàlvula de comporta DN 100, ese de reglaatge per desnivell en PE, colze PE electrosoldable 90º de DN 110, marc i tapa 190x190 "aigües" i placa senyalització i identificació H-100T. Sense descomposició			
			TOTAL PARTIDA			**1.532,84**
Puja el preu total de la partida a l´esmentada quantitat de MIL CINC-CENTS TRENTA-DOS EUROS amb VUITANTA-QUATRE CÈNTIMS						

CODI	QUANTITAT	UD	RESUM	PREU	SUBTOTAL	IMPORT
SOREADD8		**u**	**Conjunt ventosa roscada 1"** Conjunt de ventosa roscada 1", muntada sobre canonada PE/PVC de DN90 mm, inclosos collarí de presa de DN90 sortida 1", petita raconeria, vàlvula de bola de 1" ventosa roscada inox 1" tipus IRUA i marc i tapa 410x410 "aigua potable" completament muntat i provat Sense descomposició			
			TOTAL PARTIDA			**368,50**
Puja el preu total de la partida a l´esmentada quantitat de TRES-CENTS SEIXANTA-VUIT EUROS amb CINQUANTA CÈNTIMS						
SOREADD9		**u**	**Vàlvula de descàrrega sobre tub PE/PVC de DN90** Vàlvula de descàrrega muntada sobre tub PE/PVC de DN90 mm, inclosos collarí de presa per a tub DN90 mm amb sortida 2", petita raconeria, vàlvula de registre 2", tram de desaigua i marc i tapa de foxa de 410x410 mm. "Aigua potable". Completament muntat i provat, Sense descomposició			
			TOTAL PARTIDA			**235,93**
Puja el preu total de la partida a l´esmentada quantitat de DOS-CENTS TRENTA-CINC EUROS amb NORANTA-TRES CÈNTIMS						
SOREADD10		**u**	**Boca de reg soterrada** Boca de reg amb cos de fosa rosca d'entrada 1.1/2" i racor de connexió tipus Barcelona de 45 mm, pericò i tapa de fosa, vàlvula de tancament amb junt EPDM, inclosos collarí de presa per a PE/PVC de DN90 mm i sortida 2", vàlvula de registre angular rosca MF 2" 1.1/2", pericó equipat i tapa de fosa per allotjament de comptador de DN30 mm, comptador de DN30 mm classe B, trampilló de 145x145 "Aigües", petita raconeria i instal·lada Sense descomposició			
			TOTAL PARTIDA			**1.165,32**
Puja el preu total de la partida a l´esmentada quantitat de MIL CENT SEIXANTA-CINC EUROS amb TRENTA-DOS CÈNTIMS						
AIGUA 14		**m**	**Prova de pressió i estanqueïtat** Prova de pressió i d'estanqueïtat per a canonades d'abastament d'aigua Sense descomposició			
			TOTAL PARTIDA			**1,44**
Puja el preu total de la partida a l´esmentada quantitat de UN EUROS amb QUARANTA-QUATRE CÈNTIMS						
AIGUA 15		**u**	**Neteja i desinfecció de la xarxa** Neteja i desinfecció de la xarxa construïda Sense descomposició			
			TOTAL PARTIDA			**0,73**
Puja el preu total de la partida a l´esmentada quantitat de ZERO EUROS amb SETANTA-TRES CÈNTIMS						
AIGUA 16		**u**	**Maniobres de tancament i restabliment** Maniobres de tancament i restabliment del servèi i nova possada en servèi de la xarxa. Sense descomposició			
			TOTAL PARTIDA			**571,40**
Puja el preu total de la partida a l´esmentada quantitat de CINC-CENTS SETANTA-UN EUROS amb QUARANTA CÈNTIMS						

CVE: 20200-06276-11421-11074

CODI	QUANTITAT	UD	RESUM	PREU	SUBTOTAL	IMPORT
CAPITOL CAP.06 XARXA DE TELECOMUNICACIONS						
SUBCAPITOL S.07.01 MOV.TERRES XARXA TELECOMUNICACIONS						
F2224223		**m3**	**Excav.rasa,amp:<=2m,fond.=<=2m,terreny fluix,pala excav.+càrrega**			
			Excavació de rasa de fins a 2 m d'amplària i fins a 2 m de fondària, en terreny fluix, amb pala excavadora i càrrega mecànica del material excavat			
A0140000	0,0200	h	Manobre	19,00	0,38000	
C1105A00	0,0900	h	Retroexcavadora amb martell trencador	63,41	5,70690	
A%AUX0010150	1,5000	%	Despeses auxiliars mà d'obra	0,38	0,00570	
			TOTAL PARTIDA			**6,09**

Puja el preu total de la partida a l´esmentada quantitat de SIS EUROS amb NOU CÈNTIMS

F227F00F		**m2**	**Repàs+picon.sòl rasa,ampl.=1,5-2m,95%PM**			
			Repàs i piconatge de sòl de rasa de més d'1,5 i menys de 2 m d'amplària, amb compactació del 95% PM			
A0140000	0,0600	h	Manobre	19,00	1,14000	
C1335080	0,0140	h	Corró vibratori autopropulsat,8-10t	47,41	0,66374	
A%AUX0010150	1,5000	%	Despeses auxiliars mà d'obra	1,14	0,01710	
			TOTAL PARTIDA			**1,82**

Puja el preu total de la partida a l´esmentada quantitat de UN EUROS amb VUITANTA-DOS CÈNTIMS

F228AB0F		**m3**	**Rebliment+picon.rasa,ampl.0,6-1,5m,mat.selecc.excav. ,g<=25cm,pi**			
			Rebliment i piconatge de rasa d'amplària més de 0,6 i fins a 1,5 m, amb material seleccionat de prèstec, en tongades de gruix de fins a 25 cm, utilitzant picó vibrant, amb compactació del 95 % PM			
A0150000	0,1800	h	Manobre especialista	19,50	3,51000	
C1313330	0,0500	h	Retroexcavadora s/pneumàtics 8-10t	50,00	2,50000	
C133A030	0,1000	h	Picó vibrant,dúplex,1300 kg	11,39	1,13900	
B03DU220	1,0000	m3	Terra seleccionada prèstec	4,92	4,92000	
A%AUX0010150	1,5000	%	Despeses auxiliars mà d'obra	3,51	0,05265	
			TOTAL PARTIDA			**12,12**

Puja el preu total de la partida a l´esmentada quantitat de DOTZE EUROS amb DOTZE CÈNTIMS

F242B0DD		**m3**	**Càrrega mec.+transp.terres,camió 20t,abocador i taxes**			
			Càrrega amb mitjans mecànics i transport de terres, amb camió de 20 t. Abocaments i taxes. Inclòs esponjament			
C1311120	0,0200	h	Pala carregadora s/,mitjana,s/,pneumàtics 117kW	51,94	1,03880	
C1501900	0,0400	h	Camió transp.20 t	48,10	1,92400	
			TOTAL PARTIDA			**2,96**

Puja el preu total de la partida a l´esmentada quantitat de DOS EUROS amb NORANTA-SIS CÈNTIMS

CODI	QUANTITAT	UD	RESUM		PREU	SUBTOTAL	IMPORT
SUBCAPITOL S.07.02 OBRA CIVIL XARXA TELECOMUNICACIONS							
FDK2LDD7		**u**	**Pericó 110x90x100. Tipus D normalitzat de telefónica amb tapa.**				
			Construcció en calçada o vorera d'arqueta per a telecomunicacions de 140x70x100 cm de dimensions interiors, inclòs ganxo de tir i perfileria, marc i tapa de fundició dúctil, D-400, execució d'entrades, connexions i segellat amb morter dels conductes. Tot inclòs completament acabat.				
A0121000	2,5000	h	Oficial 1a		22,00	55,00000	
A0140000	2,5000	h	Manobre		19,00	47,50000	
BDKZLDD1	1,0000	u	Pericó normalitzat tipus D (110x90x100)		620,00	620,00000	
B0641080	0,2000	m3	Formigó HM-20/P/20/I,>=200kg/m3 ciment	x 1,10	62,00	13,64000	
A%AUX0010150	1,5000	%	Despeses auxiliars mà d'obra		102,50	1,53750	
			TOTAL PARTIDA				**737,68**

Puja el preu total de la partida a l´esmentada quantitat de SET-CENTS TRENTA-SET EUROS amb SEIXANTA-VUIT CÈNTIMS

E2415DD8		**u**	**Pericó 70x70x100, Tipus H, normalitzat de telefónica amb tapa**				
			Subministre i instal.lació o construcció en el seu cas de pericó de registre i connexió de 70*70*100 cm de dimensions interiors tipus HF normalitzat per la companyia telefónica i construïda amb formigó prefabricat provistes de tapa també de formigó sobre marc d'acer galvanitzat. Ajustatge a tubs de polietilé i perfectament anivellada amb la rasant de la vorera. Tot segons annexes del projecte.				
A012N000	1,5000	h	Oficial 1a d'obra pública		23,00	34,50000	
A0140000	1,5000	h	Manobre		19,00	28,50000	
B0312500	0,0270	t	Sorra pedra granit. 0-3,5 mm	x 1,02	18,00	0,49572	
B0641080	0,2000	m3	Formigó HM-20/P/20/I,>=200kg/m3 ciment	x 1,10	62,00	13,64000	
B064DD01	1,0000	u	Pericó H telefónica complet		325,00	325,00000	
B0705200	0,1000	t	Morter M-4b (4 N/mm2) granel	x 1,05	26,73	2,80665	
A%AUX0010150	1,5000	%	Despeses auxiliars mà d'obra		63,00	0,94500	
			TOTAL PARTIDA				**405,89**

Puja el preu total de la partida a l´esmentada quantitat de QUATRE-CENTS CINC EUROS amb VUITANTA-NOU CÈNTIMS

E24151DD9		**u**	**Perico 40x40x0, Tipus M, normalitzat de telefónica amb tapa**				
			Subministre i instal.lació o construcció en el seu cas de pericó de registre i connexió de 4o*40*60 cm de dimensions interiors tipus HF normalitzat per la companyia telefónica i construïda amb formigó prefabricat provistes de tapa també de formigó sobre marc d'acer galvanitzat. Ajustatge a tubs de polietilé i perfectament anivellada amb la rasant de la vorera. Doble sortida a parcel·la mitjançant canonada PE 63 mm.Tot segons annexes del projecte.				
A012N000	0,8000	h	Oficial 1a d'obra pública		23,00	18,40000	
A0140000	0,8000	h	Manobre		19,00	15,20000	
B0312500	0,0020	t	Sorra pedra granit. 0-3,5 mm	x 1,02	18,00	0,03672	
B0641080	0,1000	m3	Formigó HM-20/P/20/I,>=200kg/m3 ciment	x 1,10	62,00	6,82000	
B064DD02	1,0000	u	Pericó M telefónica complet		155,00	155,00000	
B0705200	0,1000	t	Morter M-4b (4 N/mm2) granel	x 1,05	26,73	2,80665	
A%AUX0010150	1,5000	%	Despeses auxiliars mà d'obra		33,60	0,50400	
			TOTAL PARTIDA				**198,77**

Puja el preu total de la partida a l´esmentada quantitat de CENT NORANTA-VUIT EUROS amb SETANTA-SET CÈNTIMS

FDGZU010		**m**	**Banda cont.plàstic,color,30cm,col.locada llarg rasa,20cm sobre c**				
			Banda contínua de plàstic de color, amb la inscripció: atenció cables elèctrics i de 30 cm d'amplària, col.locada al llarg de la rasa a 20 cm per sobre de la canonada, per a malla senyalitzadora				
A013M000	0,0100	h	Ajudant muntador		19,00	0,19000	
BDGZU010	1,0200	m	Banda cont.plàstic,color,30cm		0,11	0,11220	
A%AUX0010150	1,5000	%	Despeses auxiliars mà d'obra		0,19	0,00285	
			TOTAL PARTIDA				**0,31**

Puja el preu total de la partida a l´esmentada quantitat de ZERO EUROS amb TRENTA-UN CÈNTIMS

CVE: 20200-06276-11421-11074

CODI	QUANTITAT	UD	RESUM		PREU	SUBTOTAL	IMPORT
FDGDD77		**m**	**Canalització 4 tubs polietilè DN=110mm,dau recobr. 40x30cm form.**				
			Canalització amb quatre tubs corbables corrugats de polietilè de 110 mm de diàmetre nominal, de doble capa, i dau de recobriment de 40x30 cm amb formigó HM-20/P/20/I				
A0121000	0,0140	h	Oficial 1a		22,00	0,30800	
A0140000	0,0140	h	Manobre		19,00	0,26600	
B0641080	0,1200	m3	Formigó HM-20/P/20/I,>=200kg/m3 ciment	x 1,10	62,00	8,18400	
BG22TK10	4,0000	m	Tub corbable corrugat polietilè,doble capa,DN=110mm,28J,450N,p/c	x 1,05	2,40	10,08000	
A%AUX0010150	1,5000	%	Despeses auxiliars mà d'obra		0,57	0,00855	
				TOTAL PARTIDA			**18,85**

Puja el preu total de la partida a l´esmentada quantitat de DIVUIT EUROS amb VUITANTA-CINC CÈNTIMS

FDGDD78		**m**	**canalització 2 tubs polietilé DN=63mm, dau rec.30x30 cm.formigó**				
			Canalització amb dos tubs corbables corrugats de polietilè de 63 mm de diàmetre nominal, de doble capa, i dau de recobriment de 30x30 cm amb formigó HM-20/P/20/I				
A0121000	0,0120	h	Oficial 1a		22,00	0,26400	
A0140000	0,0120	h	Manobre		19,00	0,22800	
B0641080	0,0900	m3	Formigó HM-20/P/20/I,>=200kg/m3 ciment	x 1,10	62,00	6,13800	
BG22TK11	2,0000	m	Tub corbable corrugat polietilé, doble capa DN=63		1,80	3,60000	
A%AUX0010150	1,5000	%	Despeses auxiliars mà d'obra		0,49	0,00735	
				TOTAL PARTIDA			**10,24**

Puja el preu total de la partida a l´esmentada quantitat de DEU EUROS amb VINT-I-QUATRE CÈNTIMS

E0559		**m**	**Reforç de pas de carrer**				
			Reforç de pas de carrer per a canonada de qualsevol tipus d'infraestructura segons : excavació complementària superior, compactació, omplert amb formigó H-200 i 40 cms.d'alçària . Formació de la rasa en T per a millor repartiment de càrregues.				
A012N000	0,1000	h	Oficial 1a d'obra pública		23,00	2,30000	
A0140000	0,1000	h	Manobre		19,00	1,90000	
B0641080	0,4000	m3	Formigó HM-20/P/20/I,>=200kg/m3 ciment	x 1,10	62,00	27,28000	
				TOTAL PARTIDA			**31,48**

Puja el preu total de la partida a l´esmentada quantitat de TRENTA-UN EUROS amb QUARANTA-VUIT CÈNTIMS

E0131		**m**	**Rasa i reposició de calçades**				
			Obertura de rasa per a pas de serveis de 60 cms d'amplada en carrers i carreteres pavimentades incloent'hi:tallat amb disc de paviments, reposició dels paviments carregant a més a més de tota l'amplada de la rasa amb escreix de 20 cms. a cada costat sobre ferm. Compactat i formació de paviment segons 20 cms. de formigó 20 Nw/mm2 i 10 cms. d'aglomerat G-20 i 8 cms. del tipus D.12 o en tot cas de panot a les voreres.				
			Sense descomposició				
				TOTAL PARTIDA			**27,50**

Puja el preu total de la partida a l´esmentada quantitat de VINT-I-SET EUROS amb CINQUANTA CÈNTIMS

FDK2L013		**u**	**Bassament armari distribució**				
			Construcció de bassament i armari de distribució de telecomunicacions . bassament amb formigó HM-200, inclou excavació, càrrega, transport al gestor de residus o centre de reciclatge a qualsevol distància, amb estesa i compactació si s'escau, encofrat, formigonat, col·locació de tubs i marc per pedestal format per angulars de dimensions 17,6x49,6x4,0 cm amb cargols soldats. Col·locació d'armari normalitzat i homologat per la companyia teleónica. Tot inclòs completament acabat.				
A0121000	3,5714	h	Oficial 1a		22,00	78,57080	
A0140000	8,9286	h	Manobre		19,00	169,64340	
TEL 020202	1,0000	u	Bassament i armari normalitzat		85,00	85,00000	
%NAAADD1	1,0000	%	Despeses auxiliars		333,21	3,33210	
				TOTAL PARTIDA			**336,55**

Puja el preu total de la partida a l´esmentada quantitat de TRES-CENTS TRENTA-SIS EUROS amb CINQUANTA-CINC CÈNTIMS

CODI	QUANTITAT	UD	RESUM		PREU	SUBTOTAL	IMPORT
CAPITOL CAP.07 XARXA DE DISTRIBUCIÓ ELÈCTRICA							
SUBCAPITOL S.08.01 MOV.TERRES XARXA ELÈCTRICA							
F2224223		**m3**	**Excav.rasa,amp:<=2m,fond.=<=2m,terreny fluix,pala excav.+càrrega**				
			Excavació de rasa de fins a 2 m d'amplària i fins a 2 m de fondària, en terreny fluix , amb pala excavadora i càrrega mecànica del material excavat				
A0140000	0,0200	h	Manobre		19,00	0,38000	
C1105A00	0,0900	h	Retroexcavadora amb martell trencador		63,41	5,70690	
A%AUX0010150	1,5000	%	Despeses auxiliars mà d'obra		0,38	0,00570	
				TOTAL PARTIDA			**6,09**

Puja el preu total de la partida a l´esmentada quantitat de SIS EUROS amb NOU CÈNTIMS

F227F00F		**m2**	**Repàs+picon.sòl rasa,ampl.=1,5-2m,95%PM**				
			Repàs i piconatge de sòl de rasa de més d'1,5 i menys de 2 m d'amplària, amb compactació del 95% PM				
A0140000	0,0600	h	Manobre		19,00	1,14000	
C1335080	0,0140	h	Corró vibratori autopropulsat,8-10t		47,41	0,66374	
A%AUX0010150	1,5000	%	Despeses auxiliars mà d'obra		1,14	0,01710	
				TOTAL PARTIDA			**1,82**

Puja el preu total de la partida a l´esmentada quantitat de UN EUROS amb VUITANTA-DOS CÈNTIMS

F228AB0F		**m3**	**Rebliment+picon.rasa,ampl.0,6-1,5m,mat.selecc.excav. ,g<=25cm,pi**				
			Rebliment i piconatge de rasa d'amplària més de 0,6 i fins a 1,5 m, amb material seleccionat de prèstec, en tongades de gruix de fins a 25 cm, utilitzant picó vibrant, amb compactació del 95 % PM				
A0150000	0,1800	h	Manobre especialista		19,50	3,51000	
C1313330	0,0500	h	Retroexcavadora s/pneumàtics 8-10t		50,00	2,50000	
C133A030	0,1000	h	Picó vibrant,dúplex,1300 kg		11,39	1,13900	
B03DU220	1,0000	m3	Terra seleccionada prèstec		4,92	4,92000	
A%AUX0010150	1,5000	%	Despeses auxiliars mà d'obra		3,51	0,05265	
				TOTAL PARTIDA			**12,12**

Puja el preu total de la partida a l´esmentada quantitat de DOTZE EUROS amb DOTZE CÈNTIMS

F242B0DD		**m3**	**Càrrega mec.+transp.terres,camió 20t,abocador i taxes**				
			Càrrega amb mitjans mecànics i transport de terres, amb camió de 20 t. Abocaments i taxes. Inclòs esponjament				
C1311120	0,0200	h	Pala carregadora s/,mitjana,s/,pneumàtics 117kW		51,94	1,03880	
C1501900	0,0400	h	Camió transp.20 t		48,10	1,92400	
				TOTAL PARTIDA			**2,96**

Puja el preu total de la partida a l´esmentada quantitat de DOS EUROS amb NORANTA-SIS CÈNTIMS

E0131		**m**	**Rasa i reposició de calçades**				
			Obertura de rasa per a pas de serveis de 60 cms d'amplada en carrers i carreteres pavimentades incloent'hi:tallat amb disc de paviments, reposició dels paviments carregant a més a més de tota l'amplada de la rasa amb escreix de 20 cms. a cada costat sobre ferm. Compactat i formació de paviment segons 20 cms. de formigó 20 Nw/mm2 i 10 cms. d'aglomerat G-20 i 8 cms. del tipus D.12 o en tot cas de panot a les voreres.				
			Sense descomposició				
				TOTAL PARTIDA			**27,50**

Puja el preu total de la partida a l´esmentada quantitat de VINT-I-SET EUROS amb CINQUANTA CÈNTIMS

CVE: 20200-06276-11421-11074

CODI	QUANTITAT	UD	RESUM		PREU	SUBTOTAL	IMPORT
SUBCAPITOL S.08.02 OBRA CIVIL XARXA ELÈCTRICA							
E1650		**UT**	**Pericó de pas 120x60 cm.**				
			Formació de pericó de pas de dimenssions 120*60*120 amb obra segons: solera de formigó, paret de maó calat i tapa d'emetxat ceràmic protegit amb solera de formigó. Replé de sorra i taponat de tubs. Connexionat i lliscat de l'entrega de les canonades. Tot això per a pas de cables elèctrics i seguint les disposicions de la companyia.				
A012N000	1,4000	h	Oficial 1a d'obra pública		23,00	32,20000	
A0140000	0,5000	h	Manobre		19,00	9,50000	
P0704	0,7000	UT	emetxat ceràmic		5,00	3,50000	
B0705200	0,0700	t	Morter M-4b (4 N/mm2) granel	x 1,05	26,73	1,96466	
B0312500	0,0270	t	Sorra pedra granit. 0-3,5 mm	x 1,02	18,00	0,49572	
B0641080	0,5900	m3	Formigó HM-20/P/20/I,>=200kg/m3 ciment	x 1,10	62,00	40,23800	
B0F1D2A1	168,0000	u	Maó calat,29x14x10cm,p/revestir	x 1,05	0,22	38,80800	
A%AUX0010150	1,5000	%	Despeses auxiliars mà d'obra		41,70	0,62550	
					TOTAL PARTIDA		**127,33**

Puja el preu total de la partida a l´esmentada quantitat de CENT VINT-I-SET EUROS amb TRENTA-TRES CÈNTIMS

E1651		**M**	**Conducció 6 T de 160 mm. formigonat**				
			Prisma de dos conductes de doble paret de polietilé d'alta densitat de 160 mm. de diàmetre exterior protegit amb dau de formigó H-150 de 40x60 cms. Separadors cada 3 m. i maniguets d'unió.				
A012N000	0,2000	h	Oficial 1a d'obra pública		23,00	4,60000	
A0140000	0,2000	h	Manobre		19,00	3,80000	
B0641080	0,3000	m3	Formigó HM-20/P/20/I,>=200kg/m3 ciment	x 1,10	62,00	20,46000	
P1999	6,0000	M	Tub polietilé doble capa amb maniguet		1,80	10,80000	
A%AUX0010150	1,5000	%	Despeses auxiliars mà d'obra		8,40	0,12600	
					TOTAL PARTIDA		**39,79**

Puja el preu total de la partida a l´esmentada quantitat de TRENTA-NOU EUROS amb SETANTA-NOU CÈNTIMS

E1652		**M**	**Conducció 4 T de 160 mm. formigonat**				
			Prisma de quatre conductes de doble paret de polietilé d'alta densitat de 160 mm. de diàmetre exterior protegit amb dau de formigó H-150 de 50x60 cms. Separadors cada 3 m. i maniguets d'unió.				
A012N000	0,2000	h	Oficial 1a d'obra pública		23,00	4,60000	
A0140000	0,2000	h	Manobre		19,00	3,80000	
P1999	4,0000	M	Tub polietilé doble capa amb maniguet		1,80	7,20000	
B0641080	0,3000	m3	Formigó HM-20/P/20/I,>=200kg/m3 ciment	x 1,10	62,00	20,46000	
A%AUX0010150	1,5000	%	Despeses auxiliars mà d'obra		8,40	0,12600	
					TOTAL PARTIDA		**36,19**

Puja el preu total de la partida a l´esmentada quantitat de TRENTA-SIS EUROS amb DINOU CÈNTIMS

FDGZU010		**m**	**Banda cont.plàstic,color,30cm,col.locada llarg rasa,20cm sobre c**				
			Banda contínua de plàstic de color, amb la inscripció: atenció cables elèctrics i de 30 cm d'amplària, col.locada al llarg de la rasa a 20 cm per sobre de la canonada, per a malla senyalitzadora				
A013M000	0,0100	h	Ajudant muntador		19,00	0,19000	
BDGZU010	1,0200	m	Banda cont.plàstic,color,30cm		0,11	0,11220	
A%AUX0010150	1,5000	%	Despeses auxiliars mà d'obra		0,19	0,00285	
					TOTAL PARTIDA		**0,31**

Puja el preu total de la partida a l´esmentada quantitat de ZERO EUROS amb TRENTA-UN CÈNTIMS

FGJ100DD		**u**	**Adequació espai interior per a E.T.**				
			Adequació espai interior per a instal·lació completa estació transformadora. Inclou formació tancaments, portes d'accés i totes les instal·lacions complementàries per a la seva posta en servei. Inclòs excavació, red de terres de MT, enllumenat interior, separació de cel·les del transformador i accès perimetral de formigó d'1 m d'amplària. D'acord amb la normativa de la companyia elèctrica subministradora.Tot inclòs completament acabat.Liquidació per justificació de partides				
			Sense descomposició				
					TOTAL PARTIDA		**2.000,00**

Puja el preu total de la partida a l´esmentada quantitat de DOS MIL EUROS

CODI	QUANTITAT	UD	RESUM	PREU	SUBTOTAL	IMPORT
SUBCAPITOL S.08.03 OBRA ELÈCTRICA I MECÀNICA DE XARXA						
FGH20010		**u**	**Aparellatge ET (1trafo) fins 1000 kVA (2+1)**			
			Aparellatge interior d'estació transformadora prefabricada aèria o soterrada, per a un Trafo, fins a 1000 kVA,(trafo inclos). Tensió nominal 36 kV tipus (2 cel·la de línia i 1 de protecció), inclòs fusibles, terminacions interiors a les cabines en MT fins al transformador, circuit del disparament del ruptor, pont de BT i MT, terres del neutre de BT i accessoris (banquet, plaques, ancoratge dels aparells, etc.). D'acord amb la normativa de la companyia elèctrica subministradora. Inclou subministrament i instal·lació. Tot inclòs completament acabat i connexionat per a la seva posada en funcionament i tot d'acord amb el detall del plànol I.3.2.			
A012H000	15,0000	h	Oficial 1a electricista	23,00	345,00000	
A013H000	15,0000	h	Ajudant electricista	19,00	285,00000	
%NAAADD1	1,0000	%	Despeses auxiliars	630,00	6,30000	
BGH20010	1,0000	u	Aparellatge ET (1trafo) pref.aèria o soterrada (2 cel·la línia+1	20.959,66	20.959,66000	
				TOTAL PARTIDA		**21.595,96**

Puja el preu total de la partida a l´esmentada quantitat de VINT-I-UN MIL CINC-CENTS NORANTA-CINC EUROS amb NORANTA-SIS CÈNTIMS

FG1D23B2		**u**	**Caixa gral.protec.polièster borns bimet.,400A,unesa 8,munt.sup**			
			Caixa general de protecció de polièster reforçat amb borns bimetàl.lics, de 400 A, segons esquema unesa número 8, més caixa de seccionament amb fussibles companyia. Tot col·locat en bassament de formigó polímer i porta metàl·lica . Protecció de conductors fins a seccionament protegits mitjançant canal. Dimenssions aprox. segons model de 160x70x30 cms. Tot seguint indicacions de la companyia subministradora			
A0140000	1,9133	h	Manobre	19,00	36,35270	
A0121000	1,9133	h	Oficial 1a	22,00	42,09260	
%NAAADD1	1,0000	%	Despeses auxiliars	78,45	0,78450	
BG1Z0010	1,0000	u	Bassament pref.formigó p/armari CGP instl.completa	726,02	726,02000	
B064300C	0,0500	m3	Formigó HM-20/P/20/I,>=200kg/m3 ciment	62,00	3,10000	
				TOTAL PARTIDA		**808,35**

Puja el preu total de la partida a l´esmentada quantitat de VUIT-CENTS VUIT EUROS amb TRENTA-CINC CÈNTIMS

E3304		**M**	**Conductor soterrat RHZ-1 12/20 kV 3x1x240 Al**			
			Subministre i instal.lació completa de conductor d'alumini de designació RHA-1 12/20 kV 3x1x240 Al per a mitja tensio i col.locat en tub. Tot seguint normes de Companyia Subministradora. Inclou connexionats a a ET i enllaços-caixes CGP i armaris ADU, així com les sortides d'estació. Inclou també el subministre i col.locació de maons i plaques. Proves i tot tipus d'ajuda per al seu funcionament i instal.laci			
A013H000	0,0500	h	Ajudant electricista	19,00	0,95000	
A012H000	0,0500	h	Oficial 1a electricista	23,00	1,15000	
%NAAADD1	1,0000	%	Despeses auxiliars	2,10	0,02100	
BGK226A0	3,0600	m	Cable (MT),UNE RHZ1 18/30 kV,Al,1x240mm2	4,50	13,77000	
				TOTAL PARTIDA		**15,89**

Puja el preu total de la partida a l´esmentada quantitat de QUINZE EUROS amb VUITANTA-NOU CÈNTIMS

FG390010		**m**	**Conductor BT Al, 3x240+150mm2**			
			Conductor de baixa tensió de alumini, de 3x240+150 mm2, inclòs jocs d'empalmadors. Inclou subministrament i col·locació. Tot inclòs.			
A013H000	0,1000	h	Ajudant electricista	19,00	1,90000	
A012H000	0,1000	h	Oficial 1a electricista	23,00	2,30000	
%NAAADD1	1,0000	%	Despeses auxiliars	4,20	0,04200	
BG390010	1,0000	m	Conductor baixa tensió Al, 3x240+150mm2	8,50	8,50000	
				TOTAL PARTIDA		**12,74**

Puja el preu total de la partida a l´esmentada quantitat de DOTZE EUROS amb SETANTA-QUATRE CÈNTIMS

CVE: 20200-06276-11421-11074

CODI	QUANTITAT	UD	RESUM	PREU	SUBTOTAL	IMPORT
CAPITOL CAP.08 XARXA D'ENLLUMENAT PUBLIC						
SUBCAPITOL S.09.01 MOV.TERRES ENLLUMENAT						
F2224223		**m3**	**Excav.rasa,amp:<=2m,fond.=<=2m,terreny fluix,pala excav.+càrrega**			
			Excavació de rasa de fins a 2 m d'amplària i fins a 2 m de fondària, en terreny fluix, amb pala excavadora i càrrega mecànica del material excavat			
A0140000	0,0200	h	Manobre	19,00	0,38000	
C1105A00	0,0900	h	Retroexcavadora amb martell trencador	63,41	5,70690	
A%AUX0010150	1,5000	%	Despeses auxiliars mà d'obra	0,38	0,00570	
			TOTAL PARTIDA			**6,09**

Puja el preu total de la partida a l´esmentada quantitat de SIS EUROS amb NOU CÈNTIMS

F227F00F		**m2**	**Repàs+picon.sòl rasa,ampl.=1,5-2m,95%PM**			
			Repàs i piconatge de sòl de rasa de més d'1,5 i menys de 2 m d'amplària, amb compactació del 95% PM			
A0140000	0,0600	h	Manobre	19,00	1,14000	
C1335080	0,0140	h	Corró vibratori autopropulsat,8-10t	47,41	0,66374	
A%AUX0010150	1,5000	%	Despeses auxiliars mà d'obra	1,14	0,01710	
			TOTAL PARTIDA			**1,82**

Puja el preu total de la partida a l´esmentada quantitat de UN EUROS amb VUITANTA-DOS CÈNTIMS

F228AB0F		**m3**	**Rebliment+picon.rasa,ampl.0,6-1,5m,mat.selecc.excav. ,g<=25cm,pi**			
			Rebliment i piconatge de rasa d'amplària més de 0,6 i fins a 1,5 m, amb material seleccionat de prèstec, en tongades de gruix de fins a 25 cm, utilitzant picó vibrant, amb compactació del 95 % PM			
A0150000	0,1800	h	Manobre especialista	19,50	3,51000	
C1313330	0,0500	h	Retroexcavadora s/pneumàtics 8-10t	50,00	2,50000	
C133A030	0,1000	h	Picó vibrant,dúplex,1300 kg	11,39	1,13900	
B03DU220	1,0000	m3	Terra seleccionada prèstec	4,92	4,92000	
A%AUX0010150	1,5000	%	Despeses auxiliars mà d'obra	3,51	0,05265	
			TOTAL PARTIDA			**12,12**

Puja el preu total de la partida a l´esmentada quantitat de DOTZE EUROS amb DOTZE CÈNTIMS

F242B0DD		**m3**	**Càrrega mec.+transp.terres,camió 20t,abocador i taxes**			
			Càrrega amb mitjans mecànics i transport de terres, amb camió de 20 t. Abocaments i taxes. Inclòs esponjament			
C1311120	0,0200	h	Pala carregadora s/,mitjana,s/,pneumàtics 117kW	51,94	1,03880	
C1501900	0,0400	h	Camió transp.20 t	48,10	1,92400	
			TOTAL PARTIDA			**2,96**

Puja el preu total de la partida a l´esmentada quantitat de DOS EUROS amb NORANTA-SIS CÈNTIMS

CODI	QUANTITAT	UD	RESUM		PREU	SUBTOTAL	IMPORT
SUBCAPITOL S.09.02 OBRA CIVIL ENLLUMENAT							
E1506		**M**	**Tub corrugat D.110 col·locat en dau formigó**				
			Subministre i instal.lació en dau de formigó H-150 de 40 x25 cms. de tub corrugat de polietilé de doble capa, exteriors corrugat i interior llis, de color vermell i diàmetre lliure interior 110 mm.per a instal.lacions elèctriques soterrades.				
A012N000	0,0200	h	Oficial 1a d'obra pública		23,00	0,46000	
A0140000	0,0200	h	Manobre		19,00	0,38000	
B0641080	0,0350	m3	Formigó HM-20/P/20/I,>=200kg/m3 ciment	x 1,10	62,00	2,38700	
BG22RL10	1,0000	m	Tub corbable corrugat PVC,DN=125mm,12J,250N,p/canal.soterrada	x 1,02	2,60	2,65200	
A%AUX0010150	1,5000	%	Despeses auxiliars mà d'obra		0,84	0,01260	
			TOTAL PARTIDA				**5,89**

Puja el preu total de la partida a l´esmentada quantitat de CINC EUROS amb VUITANTA-NOU CÈNTIMS

E1608		**u**	**Bassament per a farola de dimensió 70x70x70**				
			Formació de bassament per a ancoratge de les faroles segons quatre espàrregs de 20 mm. roscats acollats amb passamà. Conjunt encastat en base de formigó de 70x70x70 cm.amb previsió de sortida de tub corrugat de PVC.				
A012N000	0,3000	h	Oficial 1a d'obra pública		23,00	6,90000	
A0140000	0,3000	h	Manobre		19,00	5,70000	
B0641080	0,3500	m3	Formigó HM-20/P/20/I,>=200kg/m3 ciment	x 1,10	62,00	23,87000	
b06dd002	1,0000	u	Joc espàrrecs i pletines metàl·liques		16,00	16,00000	
A%AUX0010150	1,5000	%	Despeses auxiliars mà d'obra		12,60	0,18900	
			TOTAL PARTIDA				**52,66**

Puja el preu total de la partida a l´esmentada quantitat de CINQUANTA-DOS EUROS amb SEIXANTA-SIS CÈNTIMS

E0559		**m**	**Reforç de pas de carrer**				
			Reforç de pas de carrer per a canonada de qualsevol tipus d'infraestructura segons : excavació complementària superior, compactació, omplert amb formigó H-200 i 40 cms.d'alçària . Formació de la rasa en T per a millor repartiment de càrregues.				
A012N000	0,1000	h	Oficial 1a d'obra pública		23,00	2,30000	
A0140000	0,1000	h	Manobre		19,00	1,90000	
B0641080	0,4000	m3	Formigó HM-20/P/20/I,>=200kg/m3 ciment	x 1,10	62,00	27,28000	
			TOTAL PARTIDA				**31,48**

Puja el preu total de la partida a l´esmentada quantitat de TRENTA-UN EUROS amb QUARANTA-VUIT CÈNTIMS

FDK20120		**u**	**Arqueta registre p/canal.enllumenat**			
			Arqueta de registre per a canalització d'enllumenat, tot inclòs, segons plànols.			
A0121000	2,0000	h	Oficial 1a	22,00	44,00000	
A0140000	2,0000	h	Manobre	19,00	38,00000	
%NAAADD1	1,0000	%	Despeses auxiliars	82,00	0,82000	
B064300C	0,1000	m3	Formigó HM-20/P/20/I,>=200kg/m3 ciment	62,00	6,20000	
BDKZH9B0	1,0000	u	Bastiment quadrat,+tapa,fos.dúctil p/pericó serv.,recolzada,pas	25,49	25,49000	
B0F1D2A1	91,0000	u	Maó calat,29x14x10cm,p/revestir	0,22	20,02000	
D070A4D1	0,1000	m3	Morter mixt ciment pòrtland+fill.calc. CEM II/B-L,calç,sorra ,20	104,78	10,47800	
			TOTAL PARTIDA			**145,01**

Puja el preu total de la partida a l´esmentada quantitat de CENT QUARANTA-CINC EUROS amb UN CÈNTIMS

CVE: 20200-06276-11421-11074

CODI	QUANTITAT	UD	RESUM	PREU	SUBTOTAL	IMPORT
SUBCAPITOL S.09.03 OBRA ELÈCTRICA I MECÀNICA ENLLUMENAT						
FG310015		**m**	**Conductor Cu armat RVFV, 4x6mm**			
			Conductor de coure armat tipus RVFV 0,6/1 kV, secció 4x6 mm2. Inclou subministrament i col·locació. Tot inclòs.			
A013H000	0,0609	h	Ajudant electricista	19,00	1,15710	
A012H000	0,0609	h	Oficial 1a electricista	23,00	1,40070	
%NAAADD1	1,0000	%	Despeses auxiliars	2,56	0,02560	
BG310015	1,0200	m	Conductor Cu armat RVFV, 4x6mm2	2,65	2,70300	
			TOTAL PARTIDA			**5,29**
Puja el preu total de la partida a l´esmentada quantitat de CINC EUROS amb VINT-I-NOU CÈNTIMS						
FG380020		**m**	**Cable nu Cu 35mm2,enllum.**			
			Cable nu de coure de 35 mm2 de secció per a xarxa d'enllumenat. Inclou connexions i proves, subministrament i col·locació. Tot inclòs.			
A013H000	0,0963	h	Ajudant electricista	19,00	1,82970	
A012H000	0,0642	h	Oficial 1a electricista	23,00	1,47660	
%NAAADD1	1,0000	%	Despeses auxiliars	3,31	0,03310	
BGY38000	1,0000	u	P.p.elem.especials p/conduc.Cu.nus	0,15	0,15000	
BG380900	1,0200	m	Conductor Cu nu,1x35mm2	1,24	1,26480	
			TOTAL PARTIDA			**4,75**
Puja el preu total de la partida a l´esmentada quantitat de QUATRE EUROS amb SETANTA-CINC CÈNTIMS						
FGD1432E		**u**	**Piqueta connex.terra acer,gruix 300µm,long.=2500mm,D=17,3mm,clav**			
			Piqueta de connexió a terra d'acer, amb recobriment de coure de 300 µm de gruix, de 2500 mm de llargària i de 17,3 mm de diàmetre, clavada a terra			
A012H000	0,2660	h	Oficial 1a electricista	23,00	6,11800	
A013H000	0,2660	h	Ajudant electricista	19,00	5,05400	
BGD14320	1,0000	u	Piqueta connex.terra acer,long.=2500mm,D=17,3mm,300µm	18,79	18,79000	
BGYD1000	1,0000	u	P.p.elem.especials p/piqu.connex.terr.	3,67	3,67000	
A%AUX0010150	1,5000	%	Despeses auxiliars mà d'obra	11,17	0,16755	
			TOTAL PARTIDA			**33,80**
Puja el preu total de la partida a l´esmentada quantitat de TRENTA-TRES EUROS amb VUITANTA CÈNTIMS						
FHN3411DD		**u**	**Llumenera simetrica 24 LED W/3000K. Columna Nikolsson**			
			Llumenera simètrica de 24 LED, mides compatibles amb standart ZHAGA de 3000ºK CRI>70 @700mA. Potència d'entrada màxima de 15 a 35W. Classe I. IP66. IK10. Cos d'injecció d'alumini d'alta resistència. Fixació en tub de diàmetre 60mm en Top. Color gris, Incorpora regulació Advance per agrupacions: DALI, línea de comandament i doble nivel temporitzat internament amb 5 passos. Dispositiu protector de sobretensions transitòries SPD 10 KV Vida útil 100.000h*. Cannon ECORAEE RD/208/2005. Muntada sobre columna acer galvanitzat model Nikolsson de 4 metres alçada. Inclòs montatge, connexió elèctrica amb manguera 3x2,5 mm2. Potència ajustada segons classificació S3. Rendiment mínim 110 lm/W. Tot el material auxilair necessari per al seu foncionament.			
A012H000	0,3500	h	Oficial 1a electricista	23,00	8,05000	
A013H000	0,3500	h	Ajudant electricista	19,00	6,65000	
BHNN6FADD	1,0000	u	Lluminària Innova de FDB, 24 Led. complet i mat aux.	340,00	340,00000	
BHM11H22	1,0000	u	Columna Nikolsson	120,00	120,00000	
BHWM1000	1,0000	u	P.p.accessoris p/columnes	39,85	39,85000	
A%AUX0010150	1,5000	%	Despeses auxiliars mà d'obra	14,70	0,22050	
			TOTAL PARTIDA			**514,77**
Puja el preu total de la partida a l´esmentada quantitat de CINC-CENTS CATORZE EUROS amb SETANTA-SET CÈNTIMS						

CODI	QUANTITAT	UD	RESUM	PREU	SUBTOTAL	IMPORT
FHN3433DD		**u**	**Llumenera asimètrica 24 LED W/3000K. Columna Kikolsson**			
			Llumenera asimètrica de 24 LED, mides compatibles amb standart ZHAGA de 3000ºK CRI>70 @700mA. Potència d'entrada màxima de 15 a 35W. Classe I. IP66. IK10. Cos d'injecció d'alumini d'alta resistència. Fixació en tub de diàmetre 60mm en Top. Color gris, Incorpora regulació Advance per agrupacions: DALI, línea de comandament i doble nivel temporitzat internament amb 5 passos. Dispositiu protector de sobretensions transitòries SPD 10 KV Vida útil 100.000h*. Cannon ECORAEE RD/208/2005. Muntada sobre columna acer galvanitzat model Nikolsson de 4 metres alçada. Inclòs montatge, connexió elèctrica amb manguera 3x2,5 mm2. Potència ajustada segons classificació S3. Rendiment mínim 110 lm/W. Tot el material auxilair necessari per al seu foncionament.			
A012H000	0,3500	h	Oficial 1a electricista	23,00	8,05000	
A013H000	0,3500	h	Ajudant electricista	19,00	6,65000	
BHNN6FADD	1,0000	u	Lluminària Innova de FDB, 24 Led. complet i mat aux.	340,00	340,00000	
BHM11H22	1,0000	u	Columna Nikolsson	120,00	120,00000	
BHWM1000	1,0000	u	P.p.accessoris p/columnes	39,85	39,85000	
A%AUX0010150	1,5000	%	Despeses auxiliars mà d'obra	14,70	0,22050	
			TOTAL PARTIDA			**514,77**
Puja el preu total de la partida a l´esmentada quantitat de CINC-CENTS CATORZE EUROS amb SETANTA-SET CÈNTIMS						
FHN3422DD		**u**	**Llumenera FDB Villa Led. Columna Villa acer galvanitzat**			
			Llumenera vuitcentista igual a existents de 24 LED, mides compatibles amb standart ZHAGA de 3000ºK CRI>70 @700mA. Potència d'entrada màxima de 35 a 45W. Classe I. IP66. IK10. Cos d'injecció d'alumini d'alta resistència. Fixació en tub de diàmetre 60mm en Top. Color negre, Incorpora regulació Advance per agrupacions: DALI, línea de comandament i doble nivel temporitzat internament amb 5 passos. Dispositiu protector de sobretensions transitòries SPD 10 KV Vida útil 100.000h*. Cannon ECORAEE RD/208/2005. Inclòs montatge, connexió elèctrica amb manguera 3x2,5 mm2. Muntada sobre columna vuitcentista de 3,50 metres. Rendiment mínim 110 lm/W. Tot el material auxilair necessari per al seu foncionament.			
A012H000	0,3500	h	Oficial 1a electricista	23,00	8,05000	
A013H000	0,3500	h	Ajudant electricista	19,00	6,65000	
BHNNN7FADD	1,0000	u	Lluminaria vuitcentista 24 led	240,00	240,00000	
BHM22H22	1,0000	u	Columna Villa Novatilu de 3,5 metres	118,00	118,00000	
BHWM1000	1,0000	u	P.p.accessoris p/columnes	39,85	39,85000	
A%AUX0010150	1,5000	%	Despeses auxiliars mà d'obra	14,70	0,22050	
			TOTAL PARTIDA			**412,77**
Puja el preu total de la partida a l´esmentada quantitat de QUATRE-CENTS DOTZE EUROS amb SETANTA-SET CÈNTIMS						
FHN380DD		**u**	**Trasllat farola existent**			
			Unitat completa de trasllat de farola existent a la carretera de Balenya. Noves connexions i ancorada en fonament. Tot muntat i en funcionament			
			Sense descomposició			
			TOTAL PARTIDA			**180,00**
Puja el preu total de la partida a l´esmentada quantitat de CENT VUITANTA EUROS						
FGZZE0010		**u**	**Projecte de legalització elèctric <=5kW enllumenat públic**			
			Redacció del projecte de legalització elèctrica d'enllumenat, per a un armari de potència a legalitzar inferior o igual a 5 kW; visat per un col·legi professional incloent el certificat final d'obra; inspecció ICICT o ECA de tota la documentació necessària; certificació instal·lació elèctrica. Ampliació de projecte existent més inclusió de modificacions existents no reflexades. Visat col·legi professional.			
BGZZ0010	1,0000	u	Confecció+legalització projecte <=5kW	1.600,00	1.600,00000	
			TOTAL PARTIDA			**1.600,00**
Puja el preu total de la partida a l´esmentada quantitat de MIL SIS-CENTS EUROS						

CVE: 20200-06276-11421-11074

CODI	QUANTITAT	UD	RESUM	PREU	SUBTOTAL	IMPORT
CAPITOL CAP.09 XARXA DE CONDUCCIÓ DE GAS						
SUBCAPITOL S.10.01 MOV.TERRES INSTAL·LACIÓ GAS						
F2224223		**m3**	**Excav.rasa,amp:<=2m,fond.=<=2m,terreny fluix,pala excav.+càrrega**			
			Excavació de rasa de fins a 2 m d'amplària i fins a 2 m de fondària, en terreny fluix, amb pala excavadora i càrrega mecànica del material excavat			
A0140000	0,0200	h	Manobre	19,00	0,38000	
C1105A00	0,0900	h	Retroexcavadora amb martell trencador	63,41	5,70690	
A%AUX0010150	1,5000	%	Despeses auxiliars mà d'obra	0,38	0,00570	
			TOTAL PARTIDA			**6,09**

Puja el preu total de la partida a l´esmentada quantitat de SIS EUROS amb NOU CÈNTIMS

F227F00F		**m2**	**Repàs+picon.sòl rasa,ampl.=1,5-2m,95%PM**			
			Repàs i piconatge de sòl de rasa de més d'1,5 i menys de 2 m d'amplària, amb compactació del 95% PM			
A0140000	0,0600	h	Manobre	19,00	1,14000	
C1335080	0,0140	h	Corró vibratori autopropulsat,8-10t	47,41	0,66374	
A%AUX0010150	1,5000	%	Despeses auxiliars mà d'obra	1,14	0,01710	
			TOTAL PARTIDA			**1,82**

Puja el preu total de la partida a l´esmentada quantitat de UN EUROS amb VUITANTA-DOS CÈNTIMS

F228AB0F		**m3**	**Rebliment+picon.rasa,ampl.0,6-1,5m,mat.selecc.excav. ,g<=25cm,pi**			
			Rebliment i piconatge de rasa d'amplària més de 0,6 i fins a 1,5 m, amb material seleccionat de prèstec, en tongades de gruix de fins a 25 cm, utilitzant picó vibrant, amb compactació del 95 % PM			
A0150000	0,1800	h	Manobre especialista	19,50	3,51000	
C1313330	0,0500	h	Retroexcavadora s/pneumàtics 8-10t	50,00	2,50000	
C133A030	0,1000	h	Picó vibrant,dúplex,1300 kg	11,39	1,13900	
B03DU220	1,0000	m3	Terra seleccionada préstec	4,92	4,92000	
A%AUX0010150	1,5000	%	Despeses auxiliars mà d'obra	3,51	0,05265	
			TOTAL PARTIDA			**12,12**

Puja el preu total de la partida a l´esmentada quantitat de DOTZE EUROS amb DOTZE CÈNTIMS

F228ASS0		**m3**	**Rebliment+picon.rasa,ampl.0,6-1,5m,sorres reciclat mixt ,g<=25cm**			
			Rebliment i piconatge de rasa d'amplària més de 0,6 i fins a 1,5 m, amb sorres de material reciclat mixt, en tongades de gruix de fins a 25 cm, utilitzant picó vibrant			
A0150000	0,1400	h	Manobre especialista	19,50	2,73000	
B031S400	1,8500	t	Sorra de reciciclat mixt form./ceràm. 0-5mm	12,55	23,21750	
C1313330	0,1210	h	Retroexcavadora s/pneumàtics 8-10t	50,00	6,05000	
C133A0K0	0,1400	h	Picó vibrant,plac.60cm	8,05	1,12700	
A%AUX0010150	1,5000	%	Despeses auxiliars mà d'obra	2,73	0,04095	
			TOTAL PARTIDA			**33,17**

Puja el preu total de la partida a l´esmentada quantitat de TRENTA-TRES EUROS amb DISSET CÈNTIMS

F242B0DD		**m3**	**Càrrega mec.+transp.terres,camió 20t,abocador i taxes**			
			Càrrega amb mitjans mecànics i transport de terres, amb camió de 20 t. Abocaments i taxes. Inclòs esponjament			
C1311120	0,0200	h	Pala carregadora s/,mitjana,s/,pneumàtics 117kW	51,94	1,03880	
C1501900	0,0400	h	Camió transp.20 t	48,10	1,92400	
			TOTAL PARTIDA			**2,96**

Puja el preu total de la partida a l´esmentada quantitat de DOS EUROS amb NORANTA-SIS CÈNTIMS

CODI	QUANTITAT	UD	RESUM		PREU	SUBTOTAL	IMPORT
SUBCAPITOL S.10.03 OBRA MECÀNICA XARXA DE GAS							
FFB1F225		**m**	**Tub HDPE,DN=125mm,PN=4bar,soldat,dific.mitjà,col.fons rasa**				
			Tub de polietilè de densitat alta, de 125 mm de diàmetre nominal exterior, 4 bar de pressió nominal, segons norma UNE 53131, soldat, amb grau de dificultat mitjà i col.locat al fons de la rasa. Control per part de la companyia distribuidora de gas natural Naturgy. Proves incloses.				
A012M000	0,3600	h	Oficial 1a muntador		23,00	8,28000	
A013M000	0,3600	h	Ajudant muntador		19,00	6,84000	
BFB1F200	1,0000	m	Tub HDPE,DN=125mm,PN=4bar	x 1,02	3,51	3,58020	
BFWB1F22	0,2000	u	Accessori p/tubs poliet.alta dens.DN=125mm,4bar,p/soldar		48,80	9,76000	
BFYB1F22	1,0000	u	Pp.elem.munt.p/tubs poliet.alta dens.DN=125mm,4bar,soldat		0,30	0,30000	
A%AUX0010150	1,5000	%	Despeses auxiliars mà d'obra		15,12	0,22680	
			TOTAL PARTIDA				**28,99**

Puja el preu total de la partida a l´esmentada quantitat de VINT-I-VUIT EUROS amb NORANTA-NOU CÈNTIMS

CVE: 20200-06276-11421-11074

CODI	QUANTITAT	UD	RESUM		PREU	SUBTOTAL	IMPORT
CAPITOL CAP.10 JARDINERIA , MOBILIARI URBA I SENYALITZACIONS							
SUBCAPITOL S.11.01 ACONDICIONAMENT DE TERRES							
FR3P1211		**m3**	**Aportació+incorp.terra vegetal garbellada,granel,mitj.man.**				
			Aportació i incorporació de terra per a jardineria vegetal garbellada, a granel, amb mitjans manuals				
A012P000	0,3000	h	Oficial 1a jardiner		21,00	6,30000	
A016P000	0,5000	h	Peó jardiner		19,00	9,50000	
BR3P1210	1,0000	m3	Terra vegetal garbellada,granel	x 1,10	28,03	30,83300	
A%AUX0010150	1,5000	%	Despeses auxiliars mà d'obra		15,80	0,23700	
				TOTAL PARTIDA			**46,87**

Puja el preu total de la partida a l´esmentada quantitat de QUARANTA-SIS EUROS amb VUITANTA-SET CÈNTIMS

SUBCAPITOL S.11.02 ELEMENTS DE JARDINERIA

FR43D9Q0		**u**	**Sub i plantact Cupressus sempervirens,h=4-6m,pa terra+malla+gui**				
			Subministrament i plantació de xiprer (Cupressus sempervirens) d'alçària mínima 4,5 m, amb pa de terra protegit amb malla metàl.lica i guix. Inclòs tutor				
BR43V7DD	1,0000	u	Cupressus sempervivens > 5 mts. Pa de terra		135,00	135,00000	
A012P000	0,1200	h	Oficial 1a jardiner		21,00	2,52000	
A016P000	0,2000	h	Peó jardiner		19,00	3,80000	
C1503000	0,2000	h	Camió grua		43,23	8,64600	
A%AUX0010150	1,5000	%	Despeses auxiliars mà d'obra		6,32	0,09480	
				TOTAL PARTIDA			**150,06**

Puja el preu total de la partida a l´esmentada quantitat de CENT CINQUANTA EUROS amb SIS CÈNTIMS

FR4D390		**u**	**Sub i plantació liquidàmbar H>4 m., pa de terra+malla+guix**				
BR012DD	1,0000	u	Liquidàmbar,> 4mts. Pa de terra protecció guix		132,00	132,00000	
A012P000	0,1200	h	Oficial 1a jardiner		21,00	2,52000	
A016P000	0,2000	h	Peó jardiner		19,00	3,80000	
C1503000	0,2000	h	Camió grua		43,23	8,64600	
A%AUX0010150	1,5000	%	Despeses auxiliars mà d'obra		6,32	0,09480	
				TOTAL PARTIDA			**147,06**

Puja el preu total de la partida a l´esmentada quantitat de CENT QUARANTA-SET EUROS amb SIS CÈNTIMS

FR4DD391		**u**	**Sub i plantació acer platanoides, mínim 6 m. pa de terra+malla**				
BR014DD	1,0000	u	Acer platanoides > 6 m. Pa de terra i tutor		120,00	120,00000	
A012P000	0,1200	h	Oficial 1a jardiner		21,00	2,52000	
A016P000	0,2000	h	Peó jardiner		19,00	3,80000	
C1503000	0,2000	h	Camió grua		43,23	8,64600	
A%AUX0010150	1,5000	%	Despeses auxiliars mà d'obra		6,32	0,09480	
				TOTAL PARTIDA			**135,06**

Puja el preu total de la partida a l´esmentada quantitat de CENT TRENTA-CINC EUROS amb SIS CÈNTIMS

FR4D D12		**u**	**Sub. i plantació d'arbut sàlvia amb pa de terra**				
BR1200DE	1,0000	u	Sàlvia amb pa de terra. Flor blava		6,50	6,50000	
A012P000	0,1000	h	Oficial 1a jardiner		21,00	2,10000	
A016P000	0,1000	h	Peó jardiner		19,00	1,90000	
A%AUX0010150	1,5000	%	Despeses auxiliars mà d'obra		4,00	0,06000	
				TOTAL PARTIDA			**10,56**

Puja el preu total de la partida a l´esmentada quantitat de DEU EUROS amb CINQUANTA-SIS CÈNTIMS

CODI	QUANTITAT	UD	RESUM	PREU	SUBTOTAL	IMPORT
SUBCAPITOL S.11.03 INSTAL·LACIÓ DE REG						
FDK20425		**u**	**Arqueta120x80x80cm,paret 14cm maó,solera HM-20**			
			Arqueta de 120x80x80 cm de mides interiors, amb paret de 14 cm de gruix de maó calat, arrebossat i lliscat per l'interior amb formació de mitja canya de morter, i solera de formigó HM-20 amb formació de pendents, connexió a clavegueram mitjançant tub de PVC de 75 mm de diàmetre, inclou subministrament, transport i col·locació de tapa de dues fulles de xapa estampada en fred i reforçades, amb frontisses i pany, i bastiment de perfil metàl·lic, tot acabat amb dues capes de pintura d'emprimació antioxidant i dues capes de pintat final segons color que designi la direcció facultativa, tot completament acabat. Instal·lació interior de comptador per a un cabal de 10000 lts/hora. Inclou formació d'escomesa. Tot muntat			
A0140000	7,2206	h	Manobre	19,00	137,19140	
A0121000	7,2206	h	Oficial 1a	22,00	158,85320	
%NAAADD1	1,0000	%	Despeses auxiliars	296,04	2,96040	
B0F1D2A1	105,0000	u	Maó calat,29x14x10cm,p/revestir	0,22	23,10000	
B0512401	0,0100	t	Ciment pòrtland+fill.calc. CEM II/B-L 32,5R,sacs	87,98	0,87980	
B064300C	0,2600	m3	Formigó HM-20/P/20/I,>=200kg/m3 ciment	62,00	16,12000	
BDKZ0010	1,0000	u	Bastim.perfil metàl+tapa 2 fulles xapa estampada p/arqueta	53,39	53,39000	
D070A4D1	0,1400	m3	Morter mixt ciment pòrtland+fill.calc. CEM II/B-L,calç,sorra ,20	104,78	14,66920	
			TOTAL PARTIDA			**407,16**

Puja el preu total de la partida a l´esmentada quantitat de QUATRE-CENTS SET EUROS amb SETZE CÈNTIMS

FDK256F3		**u**	**Pericó 38x38x55cm,g=15cm,HM-20/P/20/I solera maó,s/llit sorra**			
			Pericó de 38x38x55 cm, amb parets de 15 cm de gruix de formigó HM-20/P/20/I i solera de maó calat, inclou sobre llit de sorra. Inclou ma d' obra, tapa de registre, armadura i accessoris totalment acabada.			
A0140000	0,5362	h	Manobre	19,00	10,18780	
A0121000	0,5362	h	Oficial 1a	22,00	11,79640	
%NAAADD1	1,0000	%	Despeses auxiliars	21,98	0,21980	
BJSD00C0	1,0000	u	Arqueta 54x38x32cm tipus ''rd vb1419''	23,15	23,15000	
B0331020	0,0500	t	Grava pedra calc.,p/drens	17,16	0,85800	
			TOTAL PARTIDA			**46,21**

Puja el preu total de la partida a l´esmentada quantitat de QUARANTA-SIS EUROS amb VINT-I-UN CÈNTIMS

FDKZ3155		**u**	**Bastiment+tapa p/pericó serv.,fosa grisa 420x420x40mm,col.mort.1**			
			Bastiment i tapa per a pericó de serveis de fosa grisa de 420x420x40 mm i de 25 kg de pes, col·locat amb morter mixt 1:2:10, elaborat a l'obra amb formigonera de 165 l			
A012N000	0,3500	h	Oficial 1a d'obra pública	23,00	8,05000	
A0140000	0,3500	h	Manobre	19,00	6,65000	
D070A4D1	0,0200	m3	Morter mixt ciment pòrtland+fill.calc. CEM II/B-L,calç,sorra ,20	104,78	2,09560	
BDKZ3150	1,0000	u	Bastiment+tapa p/pericó serv.,fosa grisa 420x420x40mm,25kg	12,13	12,13000	
			TOTAL PARTIDA			**28,93**

Puja el preu total de la partida a l´esmentada quantitat de VINT-I-VUIT EUROS amb NORANTA-TRES CÈNTIMS

FJSA31E1		**u**	**Prog.reg 24V no codificable,ampliable+centralitzable,24 estacion**			
			Programador de reg amb alimentació a 24 V, no codificable, ampliable i centralitzable, per a un nombre màxim de 24 estacions, muntat superficialment, connectat a la xarxa d'alimentació, als aparells de control, als elements gobernats, programat i comprovat. Inclou connexio elèctrica amb escomesa			
A012M000	2,5000	h	Oficial 1a muntador	23,00	57,50000	
BJSA31E0	1,0000	u	Prog.reg 24V,no codificable,ampliable+centralitzable,24 estacion	368,00	368,00000	
A%AUX0010250	2,5000	%	Despeses auxiliars mà d'obra	57,50	1,43750	
			TOTAL PARTIDA			**426,94**

Puja el preu total de la partida a l´esmentada quantitat de QUATRE-CENTS VINT-I-SIS EUROS amb NORANTA-QUATRE CÈNTIMS

FG220500		**m**	**Tub corrugat distribució cablejat elèctric ctrol.electrovàlvules**			
			Tub corrugat per a la distribució del cablejat elèctric de control de les electrovàlvules. Inclou subministrament i col·locació. Tot inclòs completament acabat.			
A012H000	0,0597	h	Oficial 1a electricista	23,00	1,37310	
%NAAADD1	1,0000	%	Despeses auxiliars	1,37	0,01370	
BG225510	1,0500	m	Tub flexible corrugat PVC,folrat,DN=16mm,2J,320N,2000V	0,25	0,26250	
			TOTAL PARTIDA			**1,65**

Puja el preu total de la partida a l´esmentada quantitat de UN EUROS amb SEIXANTA-CINC CÈNTIMS

CVE: 20200-06276-11421-11074

CODI	QUANTITAT	UD	RESUM	PREU	SUBTOTAL	IMPORT
FDDD0101		**u**	**Unitat completa de control reg per sector**			
			Area completa de control de reg situada en pericó incloint'i connexió a xarxa d'abastament d'aigua. Inclou, aixeta de pas, filtre d'anelles, reductor de presió. Tot muntat i en foncionament.			
FJSBA110DD	2,0000	u	Electrovàlvula p/reg,cos PVC,Q=0,50-34,0m3/h,P=1-10 bar,solenoid	85,36	170,72000	
FFB37425	2,0000	m	Tub MDPE,DN=40mm,SDR 11,soldat,dific.mitjà,col.fons rasa	5,56	11,12000	
FDD010D1	1,0000	u	Vàlvula de control	6,00	6,00000	
FDD01D2	1,0000	u	Filtre d'anelles	12,00	12,00000	
FDD01D3	1,0000	u	Conjunt de derivacions circuits	10,00	10,00000	
FDD10D3	1,0000	u	Reductor de pressió amb manòmetre	28,00	28,00000	
			TOTAL PARTIDA			**237,84**

Puja el preu total de la partida a l´esmentada quantitat de DOS-CENTS TRENTA-SET EUROS amb VUITANTA-QUATRE CÈNTIMS

FFB36425		**m**	**Tub MDPE,DN=32mm,SDR 11,soldat,dific.mitjà,col.fons rasa**			
			Tub de polietilè de densitat mitjana, de 32 mm de diàmetre nominal exterior, de la sèrie SDR 11, segons norma UNE 53333, soldat, amb grau de dificultat mitjà i col.locat al fons de la rasa			
A012M000	0,0850	h	Oficial 1a muntador	23,00	1,95500	
A013M000	0,0850	h	Ajudant muntador	19,00	1,61500	
BFB36400	1,0000	m	Tub MDPE,DN=32mm,SDR 11	0,75	0,75000	
BFYB3642	1,0000	u	Pp.elem.munt.p/tubs poliet.mitj.dens.DN=32mm,10bar,soldat	0,09	0,09000	
A%AUX0010150	1,5000	%	Despeses auxiliars mà d'obra	3,57	0,05355	
			TOTAL PARTIDA			**4,46**

Puja el preu total de la partida a l´esmentada quantitat de QUATRE EUROS amb QUARANTA-SIS CÈNTIMS

FFB37425		**m**	**Tub MDPE,DN=40mm,SDR 11,soldat,dific.mitjà,col.fons rasa**			
			Tub de polietilè de densitat mitjana, de 40 mm de diàmetre nominal exterior, de la sèrie SDR 11, segons norma UNE 53333, soldat, amb grau de dificultat mitjà i col.locat al fons de la rasa			
A012M000	0,1000	h	Oficial 1a muntador	23,00	2,30000	
A013M000	0,1000	h	Ajudant muntador	19,00	1,90000	
BFB37400	1,0000	m	Tub MDPE,DN=40mm,SDR 11	1,16	1,16000	
BFYB3742	1,0000	u	Pp.elem.munt.p/tubs poliet.mitj.dens.DN=40mm,10bar,soldat	0,14	0,14000	
A%AUX0010150	1,5000	%	Despeses auxiliars mà d'obra	4,20	0,06300	
			TOTAL PARTIDA			**5,56**

Puja el preu total de la partida a l´esmentada quantitat de CINC EUROS amb CINQUANTA-SIS CÈNTIMS

FJS1U050		**u**	**Boca reg soterrada,45mm fosa revestida epoxi,sortida rosca tipus**			
			Boca de reg soterrada de 45 mm, de fosa revestida d'epoxi, amb sortida de rosca tipus Reus, muntada en pericó de registre i connectada a la xarxa d'abastament			
A012J000	0,3000	h	Oficial 1a lampista	23,00	6,90000	
A013J000	0,3000	h	Ajudant lampista	19,00	5,70000	
BJS1U050	1,0000	u	Boca reg,fosa=45mm,epoxi,rosca t Reus	162,56	162,56000	
A%AUX0010150	1,5000	%	Despeses auxiliars mà d'obra	12,60	0,18900	
			TOTAL PARTIDA			**175,35**

Puja el preu total de la partida a l´esmentada quantitat de CENT SETANTA-CINC EUROS amb TRENTA-CINC CÈNTIMS

FJS5UC03		**m**	**Anella de reg amb tub pe,d12,5 i gotejadors integrats,2,l/h,30cm**			
			Tub de polietilè de densitat baixa de 12,5 mm de diàmetre exterior i 10,3 mm de diàmetre interior, amb gotejadors termosoldats interiorment, per a un cabal de 2 l/h, amb una separació entre gotejadors de 30 cm, col.locada al fons de la rasa enllaçat a canonada 32/40 segons esquemes del projecte			
A012M000	0,0700	h	Oficial 1a muntador	23,00	1,61000	
A013M000	0,0700	h	Ajudant muntador	19,00	1,33000	
BJS5U203D	1,5000	m	Tub pe,d12,5mm,gotejadors integrats,2,l/h,30cm	1,90	2,85000	
A%AUX0010150	1,5000	%	Despeses auxiliars mà d'obra	2,94	0,04410	
			TOTAL PARTIDA			**5,83**

Puja el preu total de la partida a l´esmentada quantitat de CINC EUROS amb VUITANTA-TRES CÈNTIMS

CODI	QUANTITAT	UD	RESUM	PREU	SUBTOTAL	IMPORT
FJSZ0007		**u**	**Vàlvula rentat,1/2" tipus 'netaf**			
			Vàlvula de rentat de connexió de 1/2" tipus 'netafim' o equivalent, inclou subministrament, col·locació, muntatge i part proporcional de peces de connexió. Tot inclòs completament acabat.			
A012M000	0,1818	h	Oficial 1a muntador	23,00	4,18140	
%NAAADD1	1,0000	%	Despeses auxiliars	4,18	0,04180	
BJSZ0007	1,0000	u	Vàlvula rentat,1/2" tipus 'netaf o equivalent	3,35	3,35000	
			TOTAL PARTIDA			**7,57**

Puja el preu total de la partida a l´esmentada quantitat de SET EUROS amb CINQUANTA-SET CÈNTIMS

FJSZ008D		**u**	**Valvula ventosa purgador**			
			Vàlvula de ventosa purgadora automàtica de 40 mm totalment instal·lada			
A012M000	0,1818	h	Oficial 1a muntador	23,00	4,18140	
%NAAADD1	1,0000	%	Despeses auxiliars	4,18	0,04180	
BJSZ008DD	1,0000	u	Vàlvula ventosa automàtica 40	150,00	150,00000	
			TOTAL PARTIDA			**154,22**

Puja el preu total de la partida a l´esmentada quantitat de CENT CINQUANTA-QUATRE EUROS amb VINT-I-DOS CÈNTIMS

SUBCAPITOL S.11.04 MOBILIARI URBÀ

E1710		**u**	**Paperera inoxidable circular**			
			Paperera inoxidable de 60lts., truncable. Acollada amb quatre perns a paviment			
A012N000	0,2500	h	Oficial 1a d'obra pública	23,00	5,75000	
A0140000	0,2500	h	Manobre	19,00	4,75000	
BQ213110	1,0000	u	Paperera trabucable D=45cm planxa pint.g=1mm,suport tub	90,90	90,90000	
D060M0B2	0,0540	m3	Formigó 150kg/m3,1:4:8,ciment pòrtland+fill.calc. CEM II/B-L 32, x 1,10	69,55	4,13127	
A%AUX0010150	1,5000	%	Despeses auxiliars mà d'obra	10,50	0,15750	
			TOTAL PARTIDA			**105,69**

Puja el preu total de la partida a l´esmentada quantitat de CENT CINC EUROS amb SEIXANTA-NOU CÈNTIMS

FB121AAE		**m**	**Barana acer ,passamà,munt./12cm,brènd./10cm,h=105cm,ancorada**			
			Barana d'acer, amb passamà, travesser inferior, muntants cada 100 cm i brèndoles cada 10 cm, de 105 cm d'alçària, ancorada a l'obra amb morter			
A0122000	0,3000	h	Oficial 1a paleta	23,00	6,90000	
A012F000	0,4000	h	Oficial 1a manyà	21,33	8,53200	
A013F000	0,2000	h	Ajudant manyà	18,72	3,74400	
A0140000	0,2000	h	Manobre	19,00	3,80000	
B0710180	0,0100	t	Mort.ram paleta M7,5,sacs,(G) UNE-EN 998-2	34,23	0,34230	
BB121AA0	1,0000	m	Barana acer,passamà,trav.inf.,munt./100cm,brènd./12cm,h=105cm	71,50	71,50000	
A%AUX0010250	2,5000	%	Despeses auxiliars mà d'obra	22,98	0,57450	
			TOTAL PARTIDA			**95,39**

Puja el preu total de la partida a l´esmentada quantitat de NORANTA-CINC EUROS amb TRENTA-NOU CÈNTIMS

BQ115CC02		**u**	**Banc senzill MONTSENY 1,5m o eq.**			
			Banc senzill tipus Montseny de DAE o equivalent, de 1,5m de llargària, de fusta d'iroko certificada FSC amb tractament de protecció, amb suports de fosa pintats en color negre forja i cargols d'acer inoxidable.			
			Sense descomposició			
			TOTAL PARTIDA			**550,00**

Puja el preu total de la partida a l´esmentada quantitat de CINC-CENTS CINQUANTA EUROS

CVE: 20200-06276-11421-11074

CODI	QUANTITAT	UD	RESUM		PREU	SUBTOTAL	IMPORT
SUBCAPITOL S.11.05 SENYALITZACIONS							
FBBZ1220		**m**	**Suport rect.,tub acer galv.100x50x3mm,formigonat**				
			Suport rectangular de tub d'acer galvanitzat de 100x50x3 mm, col.locat a terra formigonat				
A0122000	0,0500	h	Oficial 1a paleta		23,00	1,15000	
A0140000	0,1000	h	Manobre		19,00	1,90000	
BBMZ1C20	1,0000	m	Suport,tub acer galv.100x50x3mm,p/senyal.vert.		28,18	28,18000	
D060M022	0,0280	m3	Formigó 150kg/m3,1:4:8,ciment pòrtland+fill.calc. CEM II/B-L 32,	x 1,05	64,80	1,90512	
A%AUX0010150	1,5000	%	Despeses auxiliars mà d'obra		3,05	0,04575	
				TOTAL PARTIDA			**33,18**

Puja el preu total de la partida a l´esmentada quantitat de TRENTA-TRES EUROS amb DIVUIT CÈNTIMS

FBB21401		**u**	**Placa làm.reflect.nivell 1 intens.,40x60cm,fix.mecànicament**				
			Placa amb làmina reflectora de nivell 1 d'intensitat de 40x60 cm, per a senyals de trànsit, fixada mecànicament				
A0140000	0,8000	h	Manobre		19,00	15,20000	
BBM1ADA2	1,0000	u	Placa informativa,40x60cm làm.reflect.nivell 1 intens.		64,99	64,99000	
A%AUX0010150	1,5000	%	Despeses auxiliars mà d'obra		15,20	0,22800	
				TOTAL PARTIDA			**80,42**

Puja el preu total de la partida a l´esmentada quantitat de VUITANTA EUROS amb QUARANTA-DOS CÈNTIMS

FBA21111		**m**	**Pintat faixa transv.discontínua 50cm 0,5/0,5,reflectora,màquina**				
			Pintat sobre paviment de faixa transversal discontínua de 50 cm 0,5/0,5, amb pintura reflectora i microesferes de vidre, amb màquina d'accionament manual				
A0121000	0,0190	h	Oficial 1a		22,00	0,41800	
A0140000	0,0100	h	Manobre		19,00	0,19000	
BBA11000	0,1230	kg	Pintura reflectora p/senyal.	x 1,02	8,11	1,01748	
BBA1M000	0,0620	kg	Microesferes vidre	x 1,02	3,72	0,23525	
C1B02B00	0,0100	h	Màquina p/pintar banda vial,accionament manual		29,06	0,29060	
A%AUX0010150	1,5000	%	Despeses auxiliars mà d'obra		0,61	0,00915	
				TOTAL PARTIDA			**2,16**

Puja el preu total de la partida a l´esmentada quantitat de DOS EUROS amb SETZE CÈNTIMS

FBA31110		**m2**	**Pintat faixes superficials,reflectora,màq.accionament manual**				
			Pintat sobre paviment de faixes superficials, amb pintura reflectora i microesferes de vidre, amb màquina d'accionament manual				
A0121000	0,0840	h	Oficial 1a		22,00	1,84800	
A0140000	0,0420	h	Manobre		19,00	0,79800	
BBA11000	0,4900	kg	Pintura reflectora p/senyal.	x 1,02	8,11	4,05338	
BBA1M000	0,2450	kg	Microesferes vidre	x 1,02	3,72	0,92963	
C1B02B00	0,0420	h	Màquina p/pintar banda vial,accionament manual		29,06	1,22052	
A%AUX0010150	1,5000	%	Despeses auxiliars mà d'obra		2,65	0,03975	
				TOTAL PARTIDA			**8,89**

Puja el preu total de la partida a l´esmentada quantitat de VUIT EUROS amb VUITANTA-NOU CÈNTIMS

CODI	QUANTITAT	UD	RESUM	PREU	SUBTOTAL	IMPORT
CAPITOL CAP.11 SEGUETAT HIGIENE I CONTROL DE QUALITAT						
E3501DD			**PROGRAMA CONTROL DE QUALITAT**			
			P			
B00005	1,0000	u	Determinació de la corba granulomètrica segons UNE 103101/95	38,27	38,27000	
C10006	1,0000	u	Determinació dels límits d'Atterberg segons UNE 103103:1994 i	43,03	43,03000	
C10010	1,0000	u	Matèria Orgànica. Mètode d'oxidació amb permanganat potàssic	52,11	52,11000	
B00014	3,0000	u	Pròctor modificat segons UNE 103501/94	75,85	227,55000	
B00017	3,0000	u	CBR Pròctor modificat segons UNE 103502/95, 3 punts sense	119,74	359,22000	
B00015	3,0000	u	Densitat i humitat "in situ" pel mètode d'isòtops radioactius se	18,60	55,80000	
B00025	3,0000	u	Assaig de placa de càrrega D.30 cm segons NLT 357/98 o DIN 18134	111,31	333,93000	
B00031	1,0000	u	Determinació de la neteja superficial segons UNE 146130:2000 o	44,95	44,95000	
			TOTAL PARTIDA			**1.154,86**

Puja el preu total de la partida a l´esmentada quantitat de MIL CENT CINQUANTA-QUATRE EUROS amb VUITANTA-SIS CÈNTIMS

E3502DD			**SEGURETAT I SALUT**			
SS001DD1	1,0000	u	segons estudi seguretat i salut	6.083,10	6.083,10000	
			TOTAL PARTIDA			**6.083,10**

Puja el preu total de la partida a l´esmentada quantitat de SIS MIL VUITANTA-TRES EUROS amb DEU CÈNTIMS

E3503AD			**SEGUIMENT TÈCNIC DE LES OBRES**			
E3503DD	1,0000	u	Seguiment tècnic de les obres	500,00	500,00000	
			TOTAL PARTIDA			**500,00**

Puja el preu total de la partida a l´esmentada quantitat de CINC-CENTS EUROS

CVE: 20200-06276-11421-11074

Pressupost i Resum de pressupost

Projecte: Urbanització del àmbit PAU-10 Carretera de Balenyà

CVE: 20200-06276-11421-11074

CODI	RESUM	QUANTITAT	PREU	IMPORT
	CAPITOL CAP.01 DEMOLICIONS I MOVIMENT DE TERRES			
	SUBCAPITOL S.01.01 DEMOLICIONS			
F2160100	**m Desmuntatge tanques**			
	Desmuntatge de tanques metàl·liques i baranes, inclòs demolició de fonaments i mur inferior de suport amb mitjans mecànics o manuals, tria i acumulació dels residus a obra amb contenidors, sacs o altres sistemes i càrrega del material d'enderroc per al seu transport. Inclou enderroc pilanets de pedra supost portes.Tot inclòs completament acabat.			
		133,00	2,66	353,78
F21601DD	**m Enderroc tanca d'obra**			
	Enderrocament de murs, tanques d'obra, marges, etc. de qualsevol material amb mitjans mecànics o manuals. Amplades diverses. Càrrega, condicionament de la zona afectada segons criteri de la Direcció Facultativa.Tria i acumulació dels residus a obra amb contenidors, sacs o altres sistemes i càrrega del material d'enderroc per al seu transport.Tot inclòs completament acabat.			
		24,00	18,91	453,84
F2160020	**m3 Enderrocament murs**			
	Enderrocament de murs, tanques d'obra, marges, etc. de qualsevol material amb mitjans mecànics o manuals. Càrrega, condicionament de la zona afectada segons criteri de la Direcció Facultativa.Tria i acumulació dels residus a obra amb contenidors, sacs o altres sistemes i càrrega del material d'enderroc per al seu transport.Tot inclòs completament acabat.			
		33,00	1,54	50,82
F2191303	**m Demolic.vorada sob/form.,compres.**			
	Demolició de vorada col.locada sobre formigó, amb compressor			
		115,00	2,75	316,25
F2193A03	**m Demol.rigola form.,compres.**			
	Demolició de rigola de formigó, amb compressor			
		115,00	3,08	354,20
F2194JB3	**m2 Demol.paviment panot.sob/form.,g<=10cm,ampl.<=2m,compressor**			
	Demolició de paviment de panots col.locats sobre formigó, de fins a 10 cm de gruix i fins a 2 m d'amplària, amb compressor			
		287,50	6,54	1.880,25
F2194XB2	**m2 Demol.paviment mescla bituminosa,g<=10cm,ampl.<=2m,compressor+cà**			
	Demolició de paviment de mescla bituminosa, de fins a 10 cm de gruix i fins a 2 m d'amplària, amb compressor i càrrega sobre camió			
		115,00	2,18	250,70
F2190700	**m Tall paviment disc**			
	Tall amb disc o martell compresor, de paviments existents. Tot inclòs.			
		115,00	5,66	650,90
	TOTAL SUBCAPITOL S.01.01 DEMOLICIONS..... 4.310,74			

CODI	RESUM	QUANTITAT	PREU	IMPORT
	SUBCAPITOL S.01.02 MOVIMENT DE TERRES			
F200102DD	**u Trasllat dins l'obra de pedra existent**			
	Unitat completa per a trasllat de pedra existent dins la mateixa obra i apilament de les mateixes			
		1,00	92,01	92,01
F2211020	**m2 Neteja+esbrossada terreny,m.mec.,càrr.**			
	Neteja i esbrossada del terreny, incloent'hi arrencada i tallat arbrat existent, amb mitjans mecànics i càrrega amb una excavació promig de 8 cms i en tot l'àmbit de la unitat			
		6.585,92	0,96	6.322,48
F221A620	**m3 Excav/càrrega terra p/esplan.,terreny tràns.,m.mec.**			
	Excavació i càrrega de terra per a esplanació en terreny de trànsit, amb mitjans mecànics			
		300,32	4,92	1.477,57
F2261C0F	**m3 Terraplenada/picon.caixa pav.mat.selecc.g<=25cm,95%PM**			
	Terraplenada i piconatge per a caixa de paviment amb material seleccionat, en tongades de fins a 25 cm, amb una compactació del 95% del PM			
		915,99	5,05	4.625,75
	TOTAL SUBCAPITOL S.01.02 MOVIMENT DE TERRES..... 12.517,81			
	SUBCAPITOL S.01.03 TRANSPORT TERRES I RUNES			
F242B0DD	**m3 Càrrega mec.+transp.terres,camió 20t,abocador i taxes**			
	Càrrega amb mitjans mecànics i transport de terres, amb camió de 20 t. Abocaments i taxes. Inclòs esponjament			
		827,19	2,96	2.448,48
F2RAU100	**m3 Separació, transport<25km,deposició centre reciclatge/transfènci**			
	Separació en obra, manteniment i senyalització del contenidor, transport i deposició controlada a centre de reciclatge o transferència a una distància menor de 25 km, de residus inerts procedents de construcció o demolició (runa neta de pes específic superior a 1.100 kg/m3). Inclou tota la documentació acreditativa del procés de deposició del residu. Tot inclòs.			
		82,25	18,19	1.496,13
	TOTAL SUBCAPITOL S.01.03 TRANSPORT TERRES I RUNES... 3.944,61			
	TOTAL CAPITOL CAP.01 DEMOLICIONS I MOVIMENT DE TERRES..... 20.773,16			

CVE: 20200-06276-11421-11074

CODI	RESUM	QUANTITAT	PREU	IMPORT
	CAPITOL CAP.02 FORMACIÓ DE MURS I ESTRUCTURES			
	SUBCAPITOL S.02.01 MOV.TERRES ESTRUCTURES			
F2224223	**m3 Excav.rasa,amp:<=2m,fond.=<=2m,terreny fluix,pala excav.+càrrega**			
	Excavació de rasa de fins a 2 m d'amplària i fins a 2 m de fondària, en terreny fluix, amb pala excavadora i càrrega mecànica del material excavat			
		84,92	6,09	517,16
F242B0DD	**m3 Càrrega mec.+transp.terres,camió 20t,abocador i taxes**			
	Càrrega amb mitjans mecànics i transport de terres, amb camió de 20 t. Abocaments i taxes. Inclòs esponjament			
		84,92	2,96	251,36
	TOTAL SUBCAPITOL S.02.01 MOV.TERRES ESTRUCTURES.....			**768,52**
	SUBCAPITOL S.02.02 FORMACIÓ DE MURS			
E3Z1I100	**m2 Capa neteja+anivellament g=10cm**			
	Capa de neteja i anivellament de 10 cm de gruix de conglomerat de ciment, aigua, sorra i grava d'una dosificació de ciment mínima de 150 kg/m3 de ciment, abocat amb els mitjans adequats. C.Amid.:m2 de superficie teòrica a realitzar			
		15,44	8,23	127,07
E305I020	**m3 Formigó HA-25/P/20/IIa,p/fonam.**			
	Subministrament i col·locació de formigó HA-25/P/20/IIa (segons plànols de projecte i estudi geotècnic), per a rases i pous de fonaments, abocat amb els sistemes adequats, inclòs vibrat i curat. C.Amid.:m3 de volum teòric a reomplir			
		69,48	74,79	5.196,41
F32B400P	**kg Acer b/corrugada,B 500 SD p/armadura mur cont.h<=3m**			
	Acer en barres corrugades B 500 SD de límit elàstic >= 500 N/mm2, per a l'armadura de murs de contenció, d'una alçària màxima de 3 m			
		3.307,77	1,24	4.101,63
F32D2126	**m2 Muntatge+desm.1 cara encofrat,plafó met.200x50cm,p/mur conten.re**			
	Muntatge i desmuntatge d'una cara d'encofrat amb plafó metàl.lic de 200x50 cm, per a murs de contenció de base rectilínia encofrats a dues cares, d'una alçària <=6 m,			
		369,80	12,69	4.692,76
F32515H1	**m3 Formigó p/murs cont.,h<=3m,HA-25/B/20/IIa,camió**			
	Formigó per a murs de contenció de 3 m d'alçària com a màxim, HA-25/B/20/IIa de consistència tova i grandaria màxima del granulat 20 mm i abocat des de camió			
		51,81	79,07	4.096,62
	TOTAL SUBCAPITOL S.02.02 FORMACIÓ DE MURS.....			**18.214,49**
	TOTAL CAPITOL CAP.02 FORMACIÓ DE MURS I ESTRUCTURES.....			**18.983,01**

CODI	RESUM	QUANTITAT	PREU	IMPORT
	CAPITOL CAP.03 SANEJAMENT/ CLAVEGUERAM VIARI			
	SUBCAPITOL S.03.01 MOV.TERRES SANEJAMENT			
F2224223	**m3 Excav.rasa,amp:<=2m,fond.=<=2m,terreny fluix,pala excav.+càrrega**			
	Excavació de rasa de fins a 2 m d'amplària i fins a 2 m de fondària, en terreny fluix, amb pala excavadora i càrrega mecànica del material excavat			
		568,53	6,09	3.462,35
F227F00F	**m2 Repàs+picon.sòl rasa,ampl.=1,5-2m,95%PM**			
	Repàs i piconatge de sòl de rasa de més d'1,5 i menys de 2 m d'amplària, amb compactació del 95% PM			
		409,12	1,82	744,60
F228AB0F	**m3 Rebliment+picon.rasa,ampl.0,6-1,5m,mat.selecc.excav. ,g<=25cm,pi**			
	Rebliment i piconatge de rasa d'amplària més de 0,6 i fins a 1,5 m, amb material seleccionat de prèstec, en tongades de gruix de fins a 25 cm, utilitzant picó vibrant, amb compactació del 95 % PM			
		200,59	12,12	2.431,15
F242B0DD	**m3 Càrrega mec.+transp.terres,camió 20t,abocador i taxes**			
	Càrrega amb mitjans mecànics i transport de terres, amb camió de 20 t. Abocaments i taxes. Inclòs esponjament			
		568,53	2,96	1.682,85
	TOTAL SUBCAPITOL S.03.01 MOV.TERRES SANEJAMENT.....			**8.320,95**
	SUBCAPITOL S.03.02 OBRA MECÀNICA I PALETERIA			
FD7Z0130	**u Connexió a pou/clavegueram existent**			
	Connexió a pou o tub de clavegueram existent a eix de calçada, inclou tall amb disc del paviment asfàltic a demolir, demolició de paviment de vorera i paviment asfàltic existent, excavació manual i/o mecànica, rebliment, base de formigó i paviment de panot a vorera, i base de tot-ú i paviment asfàltic a calçada. Treball en secció T. Tot inclòs completament acabat.			
		2,00	757,80	1.515,60
E0482	**m Claveguera tub polietilé 400**			
	Formació de claveguera amb tub de polietile 400/315 amb cara interior llisa i exterior amb enrigidors en "T" del tipus Polieco o altre de semblant.Qualitat ASTM D 1784.Unió encolada normalitzada.Col.locat sobre llit de sorra de 10 cms.Tapat amb sorra 25-40 fins a una alçada mínima de 25 cms. sobre la generatríu del tub.Treball d'unió i encolat amb pous.Tot inclòs i tot tipus d'ajudes.			
		370,00	42,28	15.643,60
E0475	**u Escomesa tub polietilé 250 de 6 a 10 m**			
	Formació d'escomesa a finca particular per a aigües plujanes i/o negres, formada amb tub de polietilé llis interior i perfilat exterior en "T",tipus Polieco. Unions encolades normalitzades.Inclou formació d'encaix a claveguers i unió química. Col.locat sobre llit de sorra de 10 cms. Tapat amb sorres 25-40 fins a 25 cms. sobre generatíu del tub.Senyalitzat de situació a la parcel.la.Tot tipus d'ajudes incloses. Partida única per a escomeses compreses entre 6 i 10 metres. Inclou passatubs en murs si fos necessari.			
		18,00	188,93	3.400,74
E0439	**m Claveguerò tub polietilé 200**			
	Claveguera amb canonada de polietilé de diametre 200 mm. rejuntada i encolada. Col.locada sobre llit de formigó, tapat amb dau de formigó 40x40,i posterior replé de la rasa amb tot-ú.Compactat i anivellat del conjunt.Inclós part proporcional d'enllaç i rejuntat amb col.lector i amb l'enbornal.			
		44,00	25,78	1.134,32
FDD10110	**u Pou registre pref.D1,20m h=3m**			
	Pou de registre prefabricat d'1,20 m de diàmetre, amb una profunditat màxima de 3 m, per a tubs de formigó armat ASTM D=<90 cm, inclou: pates, marc octogonal o quadrat aparent segons tipus de paviment, massisat i tapa rodona articulada amb tancament de bloqueig de fosa dúctil segons norma EN-124 classe D-400, segons detall. Tot inclòs completament acabat.			
		14,00	1.134,87	15.888,18

CVE: 20200-06276-11421-11074

CODI	RESUM	QUANTITAT	PREU	IMPORT
FD5J0028	**u Embornal sifónic pref+prot.fauna, reixa reixa 480x480x40mm**			
	Embornal senzill prefabricat, segons plànols, inclou subministrament, col·locació i marc massisat amb formigó HM-20 i reixa de fosa dúctil de 480x480 mm de 40 mm d'alçada, classe C-250, amb reixa interior per minimitzar l'afecció a la fauna. Tot inclòs completament acabat.			
		8,00	121,07	968,56
FD5J0030	**u Embornal sifònic+prot.fauna, reixa 750x300x40mm**			
	Formació d'embornal sifònic de maó massís o formigó HM-20, completament acabat, segons plànols, inclou marc, massisat amb formigó HM-20 i reixa de fosa dúctil de 750x300 mm de 40 mm d'alçada, classe C-250, amb reixa interior per minimitzar l'afecció a la fauna.Tot inclòs completament acabat.			
		5,00	188,94	944,70
FD5K0100	**m Interceptor pref.amb reixa**			
	Interceptor amb reixa prefabricat, completament acabat, inclou excavació, reblert de terres i reixa de fosa segons plànols. Tot inclòs completament acabat.			
		6,00	207,08	1.242,48
FD350110	**u Arqueta amb sorral 60x60cm**			
	Arqueta amb sorral de maò massis o formigó HM-20 de 0,60x0,60 m per connectar a la xarxa de clavegueram, inclòs tapa o reixa. Tot inclòs completament acabat.			
		1,00	253,57	253,57
FJZZ0088	**u Fita senyalització**			
	Fita de senyalització d'1,50 m escomeses a parcel·les D 20 reblerts de formigó (cal sortir del terra 0,50 m), inclou subministrament i col·locació. Tot inclòs completament acabat.			
		18,00	12,02	216,36
	TOTAL SUBCAPITOL S.03.02 OBRA MECÀNICA I PALETERIA...			**41.208,11**
	TOTAL CAPITOL CAP.03 SANEJAMENT/ CLAVEGUERAM VIARI.....			**49.529,06**

CODI	RESUM	QUANTITAT	PREU	IMPORT
	CAPITOL CAP.04 PAVIMENTACIÓ			
DE0603	**m2 Formació esplanada mínima tipus E2**			
	Anivellament total del terreny urbanitzat de forma plana i compactada asolint una esplanada mínima del tipus E-2 de l'Instrucció vigent.			
		1.639,90	1,00	1.639,90
F921201F	**m3 Subbase tot-u art.,estesa+picon.95%PM**			
	Subbase de tot-u artificial, amb estesa i piconatge del material al 95 % del PM			
		281,41	27,75	7.809,13
F9365N61	**m3 Base formigó HM-20/B/40/I, transp.mecànic+vibr.mecànic, reglejat**			
	Base de formigó HM-20/B/40/I, de consistència tova i grandària màxima del granulat 40 mm, abocat amb transport interior mecànic amb estesa i vibratge mecànic, amb acabat reglejat			
		261,20	79,07	20.653,08
F965A6D1	**m Vorada recta form., DC, C3 (28x17cm), B, H, T(R-5MPa),col./s.esp**			
	Vorada recta de peces de formigó, doble capa, amb secció normalitzada de calçada C3 de 28x17 cm, de classe climàtica B, classe resistent a l'abrasió H i classe resistent a flexió T (R-5 MPa), segons UNE-EN 1340, col·locada sobre esplanada compactada, i rejuntada amb morter M-4b			
		119,00	19,85	2.362,15
F9850210	**m Gual vianants, base formigó V 120**			
	Gual de vianants, amplada de 120 cm, inclou subministrament, col·locació i peces especials prefabricades, peces extrems incloses, base de formigó, segons plànols de detall. Tot inclòs completament acabat.			
		12,00	117,56	1.410,72
F9740100	**m Rigola rajol hidràulic 20x20x8cm, base formigó**			
	Rigola de rajol hidràulic 20x20x8, amb base de formigó HM-20, segons plànols de detall. Tot inclòs completament acabat.			
		133,00	15,91	2.116,03
E1057	**m Esglaonat amb peces Vulcano 60x40x15, acollada amb morter**			
	Esglaonat amb peces especial per escala tipus Vulcano de Breinco, color "ceniza" de dimenssions 60x40x15. Col.locades amb morter sobrebase de formigó i rejuntades. Previ enllardat de cada peça amb morter cola (stigfit). Formació d'aliniacions segons projecte			
		44,00	46,96	2.066,24
E1056	**m2 Paviment llosa Vulcano 30x20x10 mescla. acollada morter**			
	Paviment amb llosa tipus Vulcano de Breinco, color "ceniza" de dimenssions 30x20x10. Col.locades amb morter sobre paviment previ de formigó i rejuntades amb morter tipus PCI Pavifix CEM de Basf o semblant. Previ enllardat de cada peça amb morter cola (stigfit). Formació d'aliniacions i cunetes segons projecte. Rejuntat i perfilat de les entregues als diferents elements de l'obra. Ajustatge a façanes i confinat perimetral amb formigó.			
		683,00	45,51	31.083,33
F9E1F205	**m2 Paviment panot vorera color,20x20x4cm,preu alt,col.est.sorra-cim**			
	Paviment de panot per a vorera de color de 20x20x4 cm, classe 1a, preu alt, col.locat a l'estesa amb sorra-ciment de 200 kg/m3 de ciment pòrtland i beurada de color amb ciment blanc de ram de paleta			
		974,00	18,84	18.350,16
F99G4KDD	**m Passamà acer oxidat h/20cm amb pates formant juntes i cofinats**			
	Passamà d'acer odidat de 10 mm de gruix i 20 cms d'alçada en la formació de juntes de formigó i confinament dels paviments. iIncloses formacióde pates per al seu ancoratge i seguint les directrius dels plànols.			
		35,00	26,44	925,40

CVE: 20200-06276-11421-11074

CODI	RESUM	QUANTITAT	PREU	IMPORT
F9G4K6DD	**m2 Paviment form.+fibres HAF-30/A-2,5-2/F/12-60/IIa+E,g=20cm,color**			
	Paviment de formigó amb fibres HAF-30/A-2,5-2/F/12-60/IIa+E, de 20 cm de gruix, de consistència fluïda i un contingut en fibres d'acer entre 20 i 25 kg/m3, grandària màxima del granulat 12 mm, escampat amb transport interior mecànic, estesa i vibratge mecànic, remolinat mecànic afegint 4 kg/m2 de pols de quars gris i òxid fèrric com a colorejant			
		108,00	30,47	3.290,76
DPAV03	**u Escossell quadr ferro oxidat, 100x160x20cm,G=10mm,HM-20/P/40/i**			
	Escossell quadrat de platines de ferro oxidat, de 100x120x20 cm i de 10 mm de gruix, fonament i anellat de formigó HM-20/P/40/I			
		25,00	140,00	3.500,00
F931101J	**m3 Base tot-u nat.,estesa+picon.98%PM**			
	Base de tot-u natural, amb estesa i piconatge del material al 98% del PM			
		19,60	29,92	586,43
F9A1201L	**m3 Paviment sauló,estesa+picon.100%PM**			
	Paviment de sauló, amb estesa i piconatge del material al 100 % del PM			
		24,96	27,79	693,64
F92100DD	**m2 Reparació paviment asfàltic**			
	Reparacio de paviment de mescla bituminosa contínua en calent de composició densa D-12 amb granulat granític i betum asfàltic de penetració, estesa i compactada manual en el rejuntat de diferents actuacions dins del àmbitl			
		34,60	13,55	468,83
	TOTAL CAPITOL CAP.04 PAVIMENTACIÓ.....			**96.955,80**

CODI	RESUM	QUANTITAT	PREU	IMPORT
	CAPITOL CAP.05 XARXA D'AIGUA POTABLE			
	SUBCAPITOL S.06.01 MOV.TERRES XARXA D'AIGUA			
F2224223	**m3 Excav.rasa,amp:<=2m,fond.=<=2m,terreny fluix,pala excav.+càrrega**			
	Excavació de rasa de fins a 2 m d'amplària i fins a 2 m de fondària, en terreny fluix, amb pala excavadora i càrrega mecànica del material excavat			
		36,00	6,09	219,24
F227F00F	**m2 Repàs+picon.sòl rasa,ampl.=1,5-2m,95%PM**			
	Repàs i piconatge de sòl de rasa de més d'1,5 i menys de 2 m d'amplària, amb compactació del 95% PM			
		60,00	1,82	109,20
F228AB0F	**m3 Rebliment+picon.rasa,ampl.0,6-1,5m,mat.selecc.excav. ,g<=25cm,pi**			
	Rebliment i piconatge de rasa d'amplària més de 0,6 i fins a 1,5 m, amb material seleccionat de prèstec, en tongades de gruix de fins a 25 cm, utilitzant picó vibrant, amb compactació del 95 % PM			
		24,00	12,12	290,88
F228ASS0	**m3 Rebliment+picon.rasa,ampl.0,6-1,5m,sorres reciclat mixt ,g<=25cm**			
	Rebliment i piconatge de rasa d'amplària més de 0,6 i fins a 1,5 m, amb sorres de material reciclat mixt, en tongades de gruix de fins a 25 cm, utilitzant picó vibrant			
		12,00	33,17	398,04
F242B0DD	**m3 Càrrega mec.+transp.terres,camió 20t,abocador i taxes**			
	Càrrega amb mitjans mecànics i transport de terres, amb camió de 20 t. Abocaments i taxes. Inclòs esponjament			
		48,00	2,96	142,08
E0131	**m Rasa i reposició de calçades**			
	Obertura de rasa per a pas de serveis de 60 cms d'amplada en carrers i carreteres pavimentades incloent'hi:tallat amb disc de paviments, reposició dels paviments carregant a més a més de tota l'amplada de la rasa amb escreix de 20 cms. a cada costat sobre ferm. Compactat i formació de paviment segons 20 cms. de formigó 20 Nw/mm2 i 10 cms. d'aglomerat G-20 i 8 cms. del tipus D.12 o en tot cas de panot a les voreres.			
		4,00	27,50	110,00
	TOTAL SUBCAPITOL S.06.01 MOV.TERRES XARXA D'AIGUA....			**1.269,44**
	SUBCAPITOL S.06.02 OBRA MECÀNICA XARXA D'AIGUA			
SOREADD1	**m Tub polietilé tipus PE-100 de DN 90 mm**			
	Tub de polietilé d'alta densitat, segons UNE-EN 12201, tipus PE-100, de DN 75 mm per a PN 16 bar, amb unions termosoldades, inclòs part proporcional de maniguet electrosoldable de polietilé cada 24 m. col·locat a fons de rasa.			
		150,00	11,39	1.708,50
SOREADD2	**m Cinta avisadora situació tubs**			
	Cinta avisadora per enterrar de color blau, d'amplada 20 cms, amb inscripció "atenció aigua potable", col·locada en rasa sobre tub			
		150,00	0,35	52,50
SOREADD3	**u Colze qualsevol angle PE-DN-90 16 bar**			
	Colze de ferro colat amb brides diàmetre 125 mm. i angles 45º. Montatge, ajudes i proves.			
		3,00	27,21	81,63

CVE: 20200-06276-11421-11074

CODI	RESUM	QUANTITAT	PREU	IMPORT
SOREA DD4	u Connexió canonada PE-90 a PVC 110 crta. Balenyà			
	Connexió de la nova canonada de polietilé de 90 mm de DN, PN 16 a la xarxa existent de PVC 110 mm. a la carretera de Balenyà. Inclou te de fosa dúctil amb brides de DN 100-80 PN16, brides unió de fosa dúctil per canonades de PE/PVC DN110 PN16, vàlvules de comporta de fosa dúctil amb brides DN80 PN16, trampillons de 190x190 mm "Aigua", maniguer portabrida PE90 i brida DN80 PN16, maniguet de polietilé electrosoldable de 90 mm de DN i PN16, colzes de polietilé electrosoldables a 45º de 90 mm de DN PN16, juntes i cargols.			
		1,00	996,81	996,81
SOREADD5	U Connexió canonada PE-90 a PE-75 c/. Martí Pol			
	Connexió de la nova canonada de polietilé de 90 mm de DN, PN 16 a la xarxa existent de PVC 75 mm. al carrer Miquel Martí Pol. Inclou te de fosa dúctil amb brides de DN 65 PN16, brides unió de fosa dúctil per canonades de PE/PVC DN75 PN16, vàlvules de comporta de fosa dúctil amb brides DN65 PN16, trampillons de 190x190 mm "Aigua", maniguets portabrida PE75 i brida DN65 PN16, maniguet de polietilé electrosoldable de 75 mm de DN i PN16, reducció de fosa dúctil amb brides de DN80-65 PN16, vàlvula de comporta de fosa dúctil amb brides DN80 PN16, maniguet portabrida PE9' i brida DN80 PN16, maniguet de polietilé electrosoldables de 90 mm, colzes de polietilé electrosoldables a 45º de 90 mm de DN PN16, juntes i cargols.			
		1,00	843,08	843,08
SOREADD6	u Derivació amb T 80 mm. inclou vàlvules comporta			
	Derivació amb te de fosa d`ctil amb brides de 80 mm de diàmetre nominal PN16. Inclou vàlvules de comporta de fosa dùctil amb brides DN80 PN16, trampillons de 190x190 mm "Aigua", maniguets portabrida PE90 i brida DN80 PN16, maniguets de polietilé electrosoldables de 90 mm de DN PN16, juntes i cargols			
		2,00	575,35	1.150,70
SOREADD7	u Hidrant soterrat sortida 100 mm			
	Hidrant soterrat amb pericó de registre, amb una sortida de 100 mm de diàmetre connectat a tub PE de DN 110 mm incloses te per unió a canonada general PE de DN 110, valones PE de 125 mm, brides boges PE-110 de DN 100, vàlvula de comporta DN 100, ese de reglaatge per desnivell en PE, colze PE electrosoldable 90º de DN 110, marc i tapa 190x190 "aigües" i placa senyalització i identificació H-100T.			
		1,00	1.532,84	1.532,84
SOREADD8	u Conjunt ventosa roscada 1"			
	Conjunt de ventosa roscada 1", muntada sobre canonada PE/PVC de DN90 mm, inclosos collarí de presa de DN90 sortida 1", petita raconeria, vàlvula de bola de 1" ventosa roscada inox 1" tipus IRUA i marc i tapa 410x410 "aigua potable" completament muntat i provat			
		1,00	368,50	368,50
SOREADD9	u Vàlvula de descàrrega sobre tub PE/PVC de DN90			
	Vàlvula de descàrrega muntada sobre tub PE/PVC de DN90 mm, inclosos collarí de presa per a tub DN90 mm amb sortida 2", petita raconeria, vàlvula de registre 2", tram de desaigua i marc i tapa de foxa de 410x410 mm. "Aigua potable". Completament muntat i provat,			
		2,00	235,93	471,86
SOREADD10	u Boca de reg soterrada			
	Boca de reg amb cos de fosa rosca d'entrada 1.1/2" i racor de connexió tipus Barcelona de 45 mm, pericò i tapa de fosa, vàlvula de tancament amb junt EPDM, inclosos collarí de presa per a PE/PVC de DN90 mm i sortida 2", vàlvula de registre angular rosca MF 2" 1.1/2", pericó equipat i tapa de fosa per allotjament de comptador de DN30 mm, comptador de DN30 mm classe B, trampilló de 145x145 "Aigües", petita raconeria i instal·lada			
		1,00	1.165,32	1.165,32
AIGUA 14	m Prova de pressió i estanqueïtat			
	Prova de pressió i d'estanqueïtat per a canonades d'abastament d'aigua			
		150,00	1,44	216,00
AIGUA 15	u Neteja i desinfecció de la xarxa			
	Neteja i desinfecció de la xarxa construïda			

CODI	RESUM	QUANTITAT	PREU	IMPORT
		150,00	0,73	109,50
AIGUA 16	u Maniobres de tancament i restabliment			
	Maniobres de tancament i restabliment del servèi i nova possada en servèi de la xarxa.			
		1,00	571,40	571,40
	TOTAL SUBCAPITOL S.06.02 OBRA MECÀNICA XARXA			**9.268,64**
	TOTAL CAPITOL CAP.05 XARXA D'AIGUA POTABLE			**10.538,08**

CVE: 20200-06276-11421-11074

CODI	RESUM	QUANTITAT	PREU	IMPORT
	CAPITOL CAP.06 XARXA DE TELECOMUNICACIONS			
	SUBCAPITOL S.07.01 MOV.TERRES XARXA TELECOMUNICACIONS			
F2224223	**m3 Excav.rasa,amp:<=2m,fond.=<=2m,terreny fluix,pala excav.+càrrega**			
	Excavació de rasa de fins a 2 m d'amplària i fins a 2 m de fondària, en terreny fluix, amb pala excavadora i càrrega mecànica del material excavat			
		58,02	6,09	353,34
F227F00F	**m2 Repàs+picon.sòl rasa,ampl.=1,5-2m,95%PM**			
	Repàs i piconatge de sòl de rasa de més d'1,5 i menys de 2 m d'amplària, amb compactació del 95% PM			
		69,00	1,82	125,58
F228AB0F	**m3 Rebliment+picon.rasa,ampl.0,6-1,5m,mat.selecc.excav. ,g<=25cm,pi**			
	Rebliment i piconatge de rasa d'amplària més de 0,6 i fins a 1,5 m, amb material seleccionat de prèstec, en tongades de gruix de fins a 25 cm, utilitzant picó vibrant, amb compactació del 95 % PM			
		26,40	12,12	319,97
F242B0DD	**m3 Càrrega mec.+transp.terres,camió 20t,abocador i taxes**			
	Càrrega amb mitjans mecànics i transport de terres, amb camió de 20 t. Abocaments i taxes. Inclòs esponjament			
		58,02	2,96	171,74
	TOTAL SUBCAPITOL S.07.01 MOV.TERRES XARXA			**970,63**
	SUBCAPITOL S.07.02 OBRA CIVIL XARXA TELECOMUNICACIONS			
FDK2LDD7	**u Pericó 110x90x100. Tipus D normalitzat de telefónica amb tapa.**			
	Construcció en calçada o vorera d'arqueta per a telecomunicacions de 140x70x100 cm de dimensions interiors, inclòs ganxo de tir i perfileria, marc i tapa de fundició dúctil, D-400, execució d'entrades, connexions i segellat amb morter dels conductes. Tot inclòs completament acabat.			
		1,00	737,68	737,68
E2415DD8	**u Pericó 70x70x100, Tipus H, normalitzat de telefónica amb tapa**			
	Subministre i instal.lació o construcció en el seu cas de pericó de registre i connexió de 70*70*100 cm de dimensions interiors tipus HF normalitzat per la companyia telefónica i construïda amb formigó prefabricat provistes de tapa també de formigó sobre marc d'acer galvanitzat. Ajustatge a tubs de polietilé i perfectament anivellada amb la rasant de la vorera. Tot segons annexes del projecte.			
		2,00	405,89	811,78
E24151DD9	**u Perico 40x40x0, Tipus M, normalitzat de telefónica amb tapa**			
	Subministre i instal.lació o construcció en el seu cas de pericó de registre i connexió de 4o*40*60 cm de dimensions interiors tipus HF normalitzat per la companyia telefónica i construïda amb formigó prefabricat provistes de tapa també de formigó sobre marc d'acer galvanitzat. Ajustatge a tubs de polietilé i perfectament anivellada amb la rasant de la vorera. Doble sortida a parcel·la mitjançant canonada PE 63 mm.Tot segons annexes del projecte.			
		6,00	198,77	1.192,62
FDGZU010	**m Banda cont.plàstic,color,30cm,col.locada llarg rasa,20cm sobre c**			
	Banda contínua de plàstic de color, amb la inscripció: atenció cables elèctrics i de 30 cm d'amplària, col.locada al llarg de la rasa a 20 cm per sobre de la canonada, per a malla senyalitzadora			
		155,00	0,31	48,05
FDGDD77	**m Canalització 4 tubs polietilè DN=110mm,dau recobr. 40x30cm form.**			
	Canalització amb quatre tubs corbables corrugats de polietilè de 110 mm de diàmetre nominal, de doble capa, i dau de recobriment de 40x30 cm amb formigó HM-20/P/20/I			
		20,00	18,85	377,00
FDGDD78	**m canalització 2 tubs polietilé DN=63mm, dau rec.30x30 cm.formigó**			
	Canalització amb dos tubs corbables corrugats de polietilè de 63 mm de diàmetre nominal, de doble capa, i dau de recobriment de 30x30 cm amb formigó HM-20/P/20/I			
		135,00	10,24	1.382,40

PRESSUPOST

Projecte Urbanització U.A.4 Carretera de Balenyà de Taradell

CODI	RESUM	QUANTITAT	PREU	IMPORT
E0559	**m Reforç de pas de carrer**			
	Reforç de pas de carrer per a canonada de qualsevol tipus d'infraestructura segons : excavació complementària superior, compactació, omplert amb formigó H-200 i 40 cms.d'alçària . Formació de la rasa en T per a millor repartiment de càrregues.			
		20,00	31,48	629,60
E0131	**m Rasa i reposició de calçades**			
	Obertura de rasa per a pas de serveis de 60 cms d'amplada en carrers i carreteres pavimentades incloent'hi:tallat amb disc de paviments, reposició dels paviments carregant a més a més de tota l'amplada de la rasa amb escreix de 20 cms. a cada costat sobre ferm. Compactat i formació de paviment segons 20 cms. de formigó 20 Nw/mm2 i 10 cms. d'aglomerat G-20 i 8 cms. del tipus D.12 o en tot cas de panot a les voreres.			
		10,00	27,50	275,00
FDK2L013	**u Bassament armari distribució**			
	Construcció de bassament i armari de distribució de telecomunicacions . bassament amb formigó HM-200, inclou excavació, càrrega, transport al gestor de residus o centre de reciclatge a qualsevol distància, amb estesa i compactació si s'escau, encofrat, formigonat, col·locació de tubs i marc per pedestal format per angulars de dimensions 17,6x49,6x4,0 cm amb cargols soldats. Col·locació d'armari normalitzat i homologat per la companyia teleónica. Tot inclòs completament acabat.			
		1,00	336,55	336,55
	TOTAL SUBCAPITOL S.07.02 OBRA CIVIL XARXA			**5.790,68**
	TOTAL CAPITOL CAP.06 XARXA DE TELECOMUNICACIONS.....			**6.761,31**

CVE: 20200-06276-11421-11074

CODI	RESUM	QUANTITAT	PREU	IMPORT
	CAPITOL CAP.07 XARXA DE DISTRIBUCIÓ ELÈCTRICA			
	SUBCAPITOL S.08.01 MOV.TERRES XARXA ELÈCTRICA			
F2224223	**m3 Excav.rasa,amp:<=2m,fond.=<=2m,terreny fluix,pala excav.+càrrega**			
	Excavació de rasa de fins a 2 m d'amplària i fins a 2 m de fondària, en terreny fluix, amb pala excavadora i càrrega mecànica del material excavat			
		157,30	6,09	957,96
F227F00F	**m2 Repàs+picon.sòl rasa,ampl.=1,5-2m,95%PM**			
	Repàs i piconatge de sòl de rasa de més d'1,5 i menys de 2 m d'amplària, amb compactació del 95% PM			
		121,00	1,82	220,22
F228AB0F	**m3 Rebliment+picon.rasa,ampl.0,6-1,5m,mat.selecc.excav. ,g<=25cm,pi**			
	Rebliment i piconatge de rasa d'amplària més de 0,6 i fins a 1,5 m, amb material seleccionat de prèstec, en tongades de gruix de fins a 25 cm, utilitzant picó vibrant, amb compactació del 95 % PM			
		72,60	12,12	879,91
F242B0DD	**m3 Càrrega mec.+transp.terres,camió 20t,abocador i taxes**			
	Càrrega amb mitjans mecànics i transport de terres, amb camió de 20 t. Abocaments i taxes. Inclòs esponjament			
		165,17	2,96	488,90
E0131	**m Rasa i reposició de calçades**			
	Obertura de rasa per a pas de serveis de 60 cms d'amplada en carrers i carreteres pavimentades incloent'hi:tallat amb disc de paviments, reposició dels paviments carregant a més a més de tota l'amplada de la rasa amb escreix de 20 cms. a cada costat sobre ferm. Compactat i formació de paviment segons 20 cms. de formigó 20 Nw/mm2 i 10 cms. d'aglomerat G-20 i 8 cms. del tipus D.12 o en tot cas de panot a les voreres.			
		32,00	27,50	880,00
	TOTAL SUBCAPITOL S.08.01 MOV.TERRES XARXA ELÈCTRICA			**3.426,99**
	SUBCAPITOL S.08.02 OBRA CIVIL XARXA ELÈCTRICA			
E1650	**UT Pericó de pas 120x60 cm.**			
	Formació de pericó de pas de dimenssions 120*60*120 amb obra segons: solera de formigó, paret de maó calat i tapa d'emetxat ceràmic protegit amb solera de formigó. Replé de sorra i taponat de tubs. Connexionat i lliscat de l'entrega de les canonades. Tot això per a pas de cables elèctrics i seguint les disposicions de la companyia.			
		16,00	127,33	2.037,28
E1651	**M Conducció 6 T de 160 mm. formigonat**			
	Prisma de dos conductes de doble paret de polietilé d'alta densitat de 160 mm. de diàmetre exterior protegit amb dau de formigó H-150 de 40x60 cms. Separadors cada 3 m. i maniguets d'unió.			
		71,00	39,79	2.825,09
E1652	**M Conducció 4 T de 160 mm. formigonat**			
	Prisma de quatre conductes de doble paret de polietilé d'alta densitat de 160 mm. de diàmetre exterior protegit amb dau de formigó H-150 de 50x60 cms. Separadors cada 3 m. i maniguets d'unió.			
		171,00	36,19	6.188,49
FDGZU010	**m Banda cont.plàstic,color,30cm,col.locada llarg rasa,20cm sobre c**			
	Banda contínua de plàstic de color, amb la inscripció: atenció cables elèctrics i de 30 cm d'amplària, col.locada al llarg de la rasa a 20 cm per sobre de la canonada, per a malla senyalitzadora			
		242,00	0,31	75,02

CODI	RESUM	QUANTITAT	PREU	IMPORT
FGJ100DD	**u Adequació espai interior per a E.T.**			
	Adequació espai interior per a instal·lació completa estació transformadora. Inclou formació tancaments, portes d'accés i totes les instal·lacions complementàries per a la seva posta en servei. Inclòs excavació, red de terres de MT, enllumenat interior, separació de cel·les del transformador i accès perimetral de formigó d'1 m d'amplària. D'acord amb la normativa de la companyia elèctrica subministradora.Tot inclòs completament acabat.Liquidació per justificació de partides			
		1,00	2.000,00	2.000,00
	TOTAL SUBCAPITOL S.08.02 OBRA CIVIL XARXA ELÈCTRICA.			**13.125,88**
	SUBCAPITOL S.08.03 OBRA ELÈCTRICA I MECÀNICA DE XARXA			
FGH20010	**u Aparellatge ET (1trafo) fins 1000 kVA (2+1)**			
	Aparellatge interior d'estació transformadora prefabricada aèria o soterrada, per a un Trafo, fins a 1000 kVA,(trafo inclos). Tensió nominal 36 kV tipus (2 cel·la de línia i 1 de protecció), inclòs fusibles, terminacions interiors a les cabines en MT fins al transformador, circuit del disparament del ruptor, pont de BT i MT, terres del neutre de BT i accessoris (banquet, plaques, ancoratge dels aparells, etc.). D'acord amb la normativa de la companyia elèctrica subministradora. Inclou subministrament i instal·lació. Tot inclòs completament acabat i connexionat per a la seva posada en funcionament i tot d'acord amb el detall del plànol I.3.2.			
		1,00	21.595,96	21.595,96
FG1D23B2	**u Caixa gral.protec.polièster borns bimet.,400A,unesa 8,munt.sup**			
	Caixa general de protecció de polièster reforçat amb borns bimetàl.lics, de 400 A, segons esquema unesa número 8, més caixa de seccionament amb fussibles companyia. Tot col·locat en bassament de formigó polímer i porta metàl·lica . Protecció de conductors fins a seccionament protegits mitjançant canal. Dimenssions aprox. segons model de 160x70x30 cms. Tot seguint indicacions de la companyia subministradora			
		9,00	808,35	7.275,15
E3304	**M Conductor soterrat RHZ-1 12/20 kV 3x1x240 Al**			
	Subministre i instal.lació complerta de conductor d'alumini de designació RHA-1 12/20 kV 3x1x240 Al per a mitja tensio i col.locat en tub. Tot seguint normes de Companyia Subministradora. Inclou connexionats a a ET i enllaçoscaixes CGP i armaris ADU, així com les sortides d'estació. Inclou també el subministre i col.locació de maons i plaques. Proves i tot tipus d'ajuda per al seu funcionament i instal.laci			
		162,00	15,89	2.574,18
FG390010	**m Conductor BT Al, 3x240+150mm2**			
	Conductor de baixa tensió de alumini, de 3x240+150 mm2, inclòs jocs d'empalmadors. Inclou subministrament i col·locació. Tot inclòs.			
		677,00	12,74	8.624,98
	TOTAL SUBCAPITOL S.08.03 OBRA ELÈCTRICA I MECÀNICA			**40.070,27**
	TOTAL CAPITOL CAP.07 XARXA DE DISTRIBUCIÓ ELÈCTRICA.....			**56.623,14**

CVE: 20200-06276-11421-11074

CODI	RESUM	QUANTITAT	PREU	IMPORT
	CAPITOL CAP.08 XARXA D'ENLLUMENAT PUBLIC			
	SUBCAPITOL S.09.01 MOV.TERRES ENLLUMENAT			
F2224223	**m3 Excav.rasa,amp:<=2m,fond.=<=2m,terreny fluix,pala excav.+càrrega**			
	Excavació de rasa de fins a 2 m d'amplària i fins a 2 m de fondària, en terreny fluix, amb pala excavadora i càrrega mecànica del material excavat			
		49,20	6,09	299,63
F227F00F	**m2 Repàs+picon.sòl rasa,ampl.=1,5-2m,95%PM**			
	Repàs i piconatge de sòl de rasa de més d'1,5 i menys de 2 m d'amplària, amb compactació del 95% PM			
		74,00	1,82	134,68
F228AB0F	**m3 Rebliment+picon.rasa,ampl.0,6-1,5m,mat.selecc.excav. ,g<=25cm,pi**			
	Rebliment i piconatge de rasa d'amplària més de 0,6 i fins a 1,5 m, amb material seleccionat de prèstec, en tongades de gruix de fins a 25 cm, utilitzant picó vibrant, amb compactació del 95 % PM			
		29,60	12,12	358,75
F242B0DD	**m3 Càrrega mec.+transp.terres,camió 20t,abocador i taxes**			
	Càrrega amb mitjans mecànics i transport de terres, amb camió de 20 t. Abocaments i taxes. Inclòs esponjament			
		49,20	2,96	145,63
	TOTAL SUBCAPITOL S.09.01 MOV.TERRES ENLLUMENAT.....			**938,69**
	SUBCAPITOL S.09.02 OBRA CIVIL ENLLUMENAT			
E1506	**M Tub corrugat D.110 col·locat en dau formigó**			
	Subministre i instal.lació en dau de formigó H-150 de 40 x 25 cms. de tub corrugat de polietilé de doble capa, exteriors corrugat i interior llis, de color vermell i diàmetre lliure interior 110 mm.per a instal.lacions elèctriques soterrades.			
		205,00	5,89	1.207,45
E1608	**u Bassament per a farola de dimensió 70x70x70**			
	Formació de bassament per a ancoratge de les faroles segons quatre espàrregs de 20 mm. roscats acollats amb passamà. Conjunt encastat en base de formigó de 70x70x70 cm.amb previsió de sortida de tub corrugat de PVC.			
		11,00	52,66	579,26
E0559	**m Reforç de pas de carrer**			
	Reforç de pas de carrer per a canonada de qualsevol tipus d'infraestructura segons : excavació complementària superior, compactació, omplert amb formigó H-200 i 40 cms.d'alçària . Formació de la rasa en T per a millor repartiment de càrregues.			
		10,00	31,48	314,80
FDK20120	**u Arqueta registre p/canal.enllumenat**			
	Arqueta de registre per a canalització d'enllumenat, tot inclòs, segons plànols.			
		2,00	145,01	290,02
	TOTAL SUBCAPITOL S.09.02 OBRA CIVIL ENLLUMENAT.....			**2.391,53**

CODI	RESUM	QUANTITAT	PREU	IMPORT
	SUBCAPITOL S.09.03 OBRA ELÈCTRICA I MECÀNICA ENLLUMENAT			
FG310015	**m Conductor Cu armat RVFV, 4x6mm**			
	Conductor de coure armat tipus RVFV 0,6/1 kV, secció 4x6 mm2. Inclou subministrament i col·locació. Tot inclòs.			
		270,00	5,29	1.428,30
FG380020	**m Cable nu Cu 35mm2,enllum.**			
	Cable nu de coure de 35 mm2 de secció per a xarxa d'enllumenat. Inclou connexions i proves, subministrament i col·locació. Tot inclòs.			
		270,00	4,75	1.282,50
FGD1432E	**u Piqueta connex.terra acer,gruix 300µm,long.=2500mm,D=17,3mm,clav**			
	Piqueta de connexió a terra d'acer, amb recobriment de coure de 300 µm de gruix, de 2500 mm de llargària i de 17,3 mm de diàmetre, clavada a terra			
		12,00	33,80	405,60
FHN3411DD	**u Llumenera simetrica 24 LED W/3000K. Columna Nikolsson**			
	Llumenera simètrica de 24 LED, mides compatibles amb standart ZHAGA de 3000ºK CRI>70 @700mA. Potència d'entrada màxima de 15 a 35W. Classe I. IP66. IK10. Cos d'injecció d'alumini d'alta resistència. Fixació en tub de diàmetre 60mm en Top. Color gris, Incorpora regulació Advance per agrupacions: DALI, línea de comandament i doble nivel temporitzat internament amb 5 passos. Dispositiu protector de sobretensions transitòries SPD 10 KV Vida útil 100.000h*. Cannon ECORAEE RD/208/2005. Muntada sobre columna acer galvanitzat model Nikolsson de 4 metres alçada. Inclòs montatge, connexió elèctrica amb manguera 3x2,5 mm2. Potència ajustada segons classificació S3. Rendiment mínim 110 lm/W. Tot el material auxilair necessari per al seu foncionament.			
		4,00	514,77	2.059,08
FHN3433DD	**u Llumenera asimètrica 24 LED W/3000K. Columna Nikolsson**			
	Llumenera asimètrica de 24 LED, mides compatibles amb standart ZHAGA de 3000ºK CRI>70 @700mA. Potència d'entrada màxima de 15 a 35W. Classe I. IP66. IK10. Cos d'injecció d'alumini d'alta resistència. Fixació en tub de diàmetre 60mm en Top. Color gris, Incorpora regulació Advance per agrupacions: DALI, línea de comandament i doble nivel temporitzat internament amb 5 passos. Dispositiu protector de sobretensions transitòries SPD 10 KV Vida útil 100.000h*. Cannon ECORAEE RD/208/2005. Muntada sobre columna acer galvanitzat model Nikolsson de 4 metres alçada. Inclòs montatge, connexió elèctrica amb manguera 3x2,5 mm2. Potència ajustada segons classificació S3. Rendiment mínim 110 lm/W. Tot el material auxilair necessari per al seu foncionament.			
		3,00	514,77	1.544,31
FHN3422DD	**u Llumenera FDB Villa Led. Columna Villa acer galvanitzat**			
	Llumenera vuitcentista igual a existents de 24 LED, mides compatibles amb standart ZHAGA de 3000ºK CRI>70 @700mA. Potència d'entrada màxima de 35 a 45W. Classe I. IP66. IK10. Cos d'injecció d'alumini d'alta resistència. Fixació en tub de diàmetre 60mm en Top. Color negre, Incorpora regulació Advance per agrupacions: DALI, línea de comandament i doble nivel temporitzat internament amb 5 passos. Dispositiu protector de sobretensions transitòries SPD 10 KV Vida útil 100.000h*. Cannon ECORAEE RD/208/2005. Inclòs montatge, connexió elèctrica amb manguera 3x2,5 mm2. Muntada sobre columna vuitcentista de 3,50 metres. Rendiment mínim 110 lm/W. Tot el material auxilair necessari per al seu foncionament.			
		4,00	412,77	1.651,08
FHN380DD	**u Trasllat farola existent**			
	Unitat completa de trasllat de farola existent a la carretera de Balenya. Noves connexions i ancorada en fonament. Tot muntat i en funcionament			
		1,00	180,00	180,00
FGZZE0010	**u Projecte de legalització elèctric <=5kW enllumenat públic**			
	Redacció del projecte de legalització elèctrica d'enllumenat, per a un armari de potència a legalitzar inferior o igual a 5 kW; visat per un col·legi professional incloent el certificat final d'obra; inspecció ICICT o ECA de tota la documentació necessària; certificació instal·lació elèctrica. Ampliació de projecte existent més inclusió de modificacions existents no reflexades. Visat col·legi professional.			

CVE: 20200-06276-11421-11074

CODI	RESUM	QUANTITAT	PREU	IMPORT
		1,00	1.600,00	1.600,00
	TOTAL SUBCAPITOL S.09.03 OBRA ELÈCTRICA I MECÀNICA			**10.150,87**
	TOTAL CAPITOL CAP.08 XARXA D'ENLLUMENAT PUBLIC.....			**13.481,09**

CODI	RESUM	QUANTITAT	PREU	IMPORT
	CAPITOL CAP.09 XARXA DE CONDUCCIÓ DE GAS			
	SUBCAPITOL S.10.01 MOV.TERRES INSTAL·LACIÓ GAS			
F227F00F	**m2 Repàs+picon.sòl rasa,ampl.=1,5-2m,95%PM**			
	Repàs i piconatge de sòl de rasa de més d'1,5 i menys de 2 m d'amplària, amb compactació del 95% PM			
		80,00	1,82	145,60
F228AB0F	**m3 Rebliment+picon.rasa,ampl.0,6-1,5m,mat.selecc.excav. ,g<=25cm,pi**			
	Rebliment i piconatge de rasa d'amplària més de 0,6 i fins a 1,5 m, amb material seleccionat de près-tec, en tongades de gruix de fins a 25 cm, utilitzant picó vibrant, amb compactació del 95 % PM			
		32,00	12,12	387,84
F228ASS0	**m3 Rebliment+picon.rasa,ampl.0,6-1,5m,sorres reciclat mixt ,g<=25cm**			
	Rebliment i piconatge de rasa d'amplària més de 0,6 i fins a 1,5 m, amb sorres de material reciclat mixt, en tongades de gruix de fins a 25 cm, utilitzant picó vibrant			
		16,00	33,17	530,72
F242B0DD	**m3 Càrrega mec.+transp.terres,camió 20t,abocador i taxes**			
	Càrrega amb mitjans mecànics i transport de terres, amb camió de 20 t. Abocaments i taxes. Inclòs esponjament			
		80,00	2,96	236,80
	TOTAL SUBCAPITOL S.10.01 MOV.TERRES INSTAL·LACIÓ			**1.300,96**
	SUBCAPITOL S.10.03 OBRA MECÀNICA XARXA DE GAS			
FFB1F225	**m Tub HDPE,DN=125mm,PN=4bar,soldat,dific.mitjà,col.fons rasa**			
	Tub de polietilè de densitat alta, de 125 mm de diàmetre nominal exterior, 4 bar de pressió nominal, segons norma UNE 53131, soldat, amb grau de dificultat mitjà i col.locat al fons de la rasa. Control per part de la companyia distribuidora de gas natural Naturgy. Proves incloses.			
		195,00	28,99	5.653,05
	TOTAL SUBCAPITOL S.10.03 OBRA MECÀNICA XARXA DE			**5.653,05**
	TOTAL CAPITOL CAP.09 XARXA DE CONDUCCIÓ DE GAS.....			**6.954,01**

CVE: 20200-06276-11421-11074

CODI	RESUM	QUANTITAT	PREU	IMPORT
	CAPITOL CAP.10 JARDINERIA , MOBILIARI URBA I SENYALITZACIONS			
	SUBCAPITOL S.11.01 ACONDICIONAMENT DE TERRES			
FR3P1211	**m3 Aportació+incorp.terra vegetal garbellada,granel,mitj.man.**			
	Aportació i incorporació de terra per a jardineria vegetal garbellada, a granel, amb mitjans manuals			
		11,20	46,87	524,94
	TOTAL SUBCAPITOL S.11.01 ACONDICIONAMENT DE TERRES			**524,94**
	SUBCAPITOL S.11.02 ELEMENTS DE JARDINERIA			
FR43D9Q0	**u Sub i plantact Cupressus sempervirens,h=4-6m,pa terra+malla+gui**			
	Subministrament i plantació de xiprer (Cupressus sempervirens) d'alçària mínima 4,5 m, amb pa de terra protegit amb malla metàl.lica i guix. Inclòs tutor			
		5,00	150,06	750,30
FR4D390	**u Sub i plantació liquidàmbar H>4 m., pa de terra+malla+guix**			
		5,00	147,06	735,30
FR4DD391	**u Sub i plantació acer platanoides, mínim 6 m. pa de terra+malla**			
		6,00	135,06	810,36
FR4D D12	**u Sub. i plantació d'arbut sàlvia amb pa de terra**			
		13,00	10,56	137,28
	TOTAL SUBCAPITOL S.11.02 ELEMENTS DE JARDINERIA.....			**2.433,24**
	SUBCAPITOL S.11.03 INSTAL·LACIÓ DE REG			
FDK20425	**u Arqueta120x80x80cm,paret 14cm maó,solera HM-20**			
	Arqueta de 120x80x80 cm de mides interiors, amb paret de 14 cm de gruix de maó calat, arrebossat i lliscat per l'interior amb formació de mitja canya de morter, i solera de formigó HM-20 amb formació de pendents, connexió a clavegueram mitjançant tub de PVC de 75 mm de diàmetre, inclou subministrament, transport i col·locació de tapa de dues fulles de xapa estampada en fred i reforçades, amb frontisses i pany, i bastiment de perfil metàl·lic, tot acabat amb dues capes de pintura d'emprimació antioxidant i dues capes de pintat final segons color que designi la direcció facultativa, tot completament acabat. Instal·lació interior de comptador per a un cabal de 10000 lts/hora. Inclou formació d'escomesa. Tot muntat			
		1,00	407,16	407,16
FDK256F3	**u Pericó 38x38x55cm,g=15cm,HM-20/P/20/I solera maó,s/llit sorra**			
	Pericó de 38x38x55 cm, amb parets de 15 cm de gruix de formigó HM-20/P/20/I i solera de maó calat, inclou sobre llit de sorra. Inclou ma d' obra, tapa de registre, armadura i accessoris totalment acabada.			
		4,00	46,21	184,84
FDKZ3155	**u Bastiment+tapa p/pericó serv.,fosa grisa 420x420x40mm,col.mort.1**			
	Bastiment i tapa per a pericó de serveis de fosa grisa de 420x420x40 mm i de 25 kg de pes, col·locat amb morter mixt 1:2:10, elaborat a l'obra amb formigonera de 165 l			
		4,00	28,93	115,72
FJSA31E1	**u Prog.reg 24V no codificable,ampliable+centralitzable,24 estacion**			
	Programador de reg amb alimentació a 24 V, no codificable, ampliable i centralitzable, per a un nombre màxim de 24 estacions, muntat superficialment, connectat a la xarxa d'alimentació, als aparells de control, als elements gobernats, programat i comprovat. Inclou connexio elèctrica amb escomesa			
		1,00	426,94	426,94
FG220500	**m Tub corrugat distribució cablejat elèctric ctrol.electrovàlvules**			
	Tub corrugat per a la distribució del cablejat elèctric de control de les electrovàlvules. Inclou subministrament i col·locació. Tot inclòs completament acabat.			
		10,00	1,65	16,50

CODI	RESUM	QUANTITAT	PREU	IMPORT
FDDD0101	**u Unitat completa de control reg per sector**			
	Area completa de control de reg situada en pericó incloint'i connexió a xarxa d'abastament d'aigua. Inclou, aixeta de pas, filtre d'anelles, reductor de presió. Tot muntat i en foncionament.			
		1,00	237,84	237,84
FFB36425	**m Tub MDPE,DN=32mm,SDR 11,soldat,dific.mitjà,col.fons rasa**			
	Tub de polietilè de densitat mitjana, de 32 mm de diàmetre nominal exterior, de la sèrie SDR 11, segons norma UNE 53333, soldat, amb grau de dificultat mitjà i col.locat al fons de la rasa			
		114,00	4,46	508,44
FFB37425	**m Tub MDPE,DN=40mm,SDR 11,soldat,dific.mitjà,col.fons rasa**			
	Tub de polietilè de densitat mitjana, de 40 mm de diàmetre nominal exterior, de la sèrie SDR 11, segons norma UNE 53333, soldat, amb grau de dificultat mitjà i col.locat al fons de la rasa			
		290,00	5,56	1.612,40
FJS1U050	**u Boca reg soterrada,45mm fosa revestida epoxi,sortida rosca tipus**			
	Boca de reg soterrada de 45 mm, de fosa revestida d'epoxi, amb sortida de rosca tipus Reus, muntada en pericó de registre i connectada a la xarxa d'abastament			
		1,00	175,35	175,35
FJS5UC03	**m Anella de reg amb tub pe,d12,5 i gotejadors integrats,2,l/h,30cm**			
	Tub de polietilè de densitat baixa de 12,5 mm de diàmetre exterior i 10,3 mm de diàmetre interior, amb gotejadors termosoldats interiorment, per a un cabal de 2 l/h, amb una separació entre gotejadors de 30 cm, col.locada al fons de la rasa enllaçat a canonada 32/40 segons esquemes del projecte			
		26,00	5,83	151,58
FJSZ0007	**u Vàlvula rentat,1/2" tipus 'netaf**			
	Vàlvula de rentat de connexió de 1/2" tipus 'netafim' o equivalent, inclou subministrament, col·locació, muntatge i part proporcional de peces de connexió. Tot inclòs completament acabat.			
		3,00	7,57	22,71
FJSZ008D	**u Valvula ventosa purgador**			
	Vàlvula de ventosa purgadora automàtica de 40 mm totalment instal·lada			
		1,00	154,22	154,22
	TOTAL SUBCAPITOL S.11.03 INSTAL·LACIÓ DE REG.....			**4.013,70**
	SUBCAPITOL S.11.04 MOBILIARI URBÀ			
E1710	**u Paperera inoxidable circular**			
	Paperera inoxidable de 60lts., truncable. Acollada amb quatre perns a paviment			
		4,00	105,69	422,76
FB121AAE	**m Barana acer ,passamà,munt./12cm,brènd./10cm,h=105cm,ancorada**			
	Barana d'acer, amb passamà, travesser inferior, muntants cada 100 cm i brèndoles cada 10 cm, de 105 cm d'alçària, ancorada a l'obra amb morter			
		57,90	95,39	5.523,08
BQ115CC02	**u Banc senzill MONTSENY 1,5m o eq.**			
	Banc senzill tipus Montseny de DAE o equivalent, de 1,5m de llargària, de fusta d'iroko certificada FSC amb tractament de protecció, amb suports de fosa pintats en color negre forja i cargols d'acer inoxidable.			
		11,00	550,00	6.050,00
	TOTAL SUBCAPITOL S.11.04 MOBILIARI URBÀ.....			**11.995,84**

CVE: 20200-06276-11421-11074

CODI	RESUM	QUANTITAT	PREU	IMPORT
	SUBCAPITOL S.11.05 SENYALITZACIONS			
FBBZ1220	**m Suport rect.,tub acer galv.100x50x3mm,formigonat**			
	Suport rectangular de tub d'acer galvanitzat de 100x50x3 mm, col.locat a terra formigonat			
		2,00	33,18	66,36
FBB21401	**u Placa làm.reflect.nivell 1 intens.,40x60cm,fix.mecànicament**			
	Placa amb làmina reflectora de nivell 1 d'intensitat de 40x60 cm, per a senyals de trànsit, fixada mecànicament			
		2,00	80,42	160,84
FBA21111	**m Pintat faixa transv.discontínua 50cm 0,5/0,5,reflectora,màquina**			
	Pintat sobre paviment de faixa transversal discontínua de 50 cm 0,5/0,5, amb pintura reflectora i microesferes de vidre, amb màquina d'accionament manual			
		48,00	2,16	103,68
FBA31110	**m2 Pintat faixes superficials,reflectora,màq.accionament manual**			
	Pintat sobre paviment de faixes superficials, amb pintura reflectora i microesferes de vidre, amb màquina d'accionament manual			
		2,60	8,89	23,11
	TOTAL SUBCAPITOL S.11.05 SENYALITZACIONS.....			**353,99**
	TOTAL CAPITOL CAP.10 JARDINERIA , MOBILIARI URBA I SENYALITZACIONS.....			**19.321,71**

CODI	RESUM	QUANTITAT	PREU	IMPORT
	CAPITOL CAP.11 SEGUETAT HIGIENE I CONTROL DE QUALITAT			
E3501DD	**PROGRAMA CONTROL DE QUALITAT**			
	P			
		1,00	1.154,86	1.154,86
E3502DD	**SEGURETAT I SALUT**			
		1,00	6.083,10	6.083,10
E3503AD	**SEGUIMENT TÈCNIC DE LES OBRES**			
		1,00	500,00	500,00
	TOTAL CAPITOL CAP.11 SEGUETAT HIGIENE I CONTROL DE QUALITAT.....			**7.737,96**
	TOTAL.....			**307.658,33**

CVE: 20200-06276-11421-11074

RESUM DE PRESSUPOST

Projecte Urbanització U.A.4 Carretera de Balenyà de Taradell

CAPITOL	RESUM	EUROS	%
CAP.01	DEMOLICIONS I MOVIMENT DE TERRES	20.773,16	6,75
CAP.02	FORMACIÓ DE MURS I ESTRUCTURES	18.983,01	6,17
CAP.03	SANEJAMENT/ CLAVEGUERAM VIARI	49.529,06	16,10
CAP.04	PAVIMENTACIÓ	96.955,80	31,51
CAP.05	XARXA D'AIGUA POTABLE	10.538,08	3,43
CAP.06	XARXA DE TELECOMUNICACIONS	6.761,31	2,20
CAP.07	XARXA DE DISTRIBUCIÓ ELÈCTRICA	56.623,14	18,40
CAP.08	XARXA D'ENLLUMENAT PUBLIC	13.481,09	4,38
CAP.09	XARXA DE CONDUCCIÓ DE GAS	6.954,01	2,26
CAP.10	JARDINERIA , MOBILIARI URBA I SENYALITZACIONS	19.321,71	6,28
CAP.11	SEGUETAT HIGIENE I CONTROL DE QUALITAT	7.737,96	2,52
	TOTAL EXECUCIÓ MATERIAL	307.658,33	
	13,00% Despeses Generals	39.995,58	
	6,00% Benefici industrial	18.459,50	
	SUMA DE G.G. y B.I.	58.455,08	
	21,00% I.V.A.	76.883,82	
	TOTAL PRESSUPOST CONTRACTA	442.997,23	
	TOTAL PRESSUPOST GENERAL	442.997,23	

Puja el pressupost general l´esmentada quantitat de QUATRE-CENTS QUARANTA-DOS MIL NOU-CENTS NORANTA-SET EUROS amb VINT-I-TRES CÈNTIMS

CVE: 20200-06276-11421-11074

DG. Documentació gràfica

U1 Plànol de situació i àmbit del projecte
U2 Planta d'ordenació general del sector
U3 Plànol topogràfic
U4 Planta pavimentació. Sobreposició amb ortofoto
U5 Planta general pavimentació
U6.1 Planta detall pavimentació. Definició geomètrica
U6.2 Planta detall pavimentació. Definició geomètrica
U7 Seccions generals
U8 Planta general treballs previs. Desmuntatges i enderrocs
U9 Seccions tipus. Seccions i plantes detall dels carrers tipus
U10 Seccions tipus. Seccions i planta de la rampa i escala
U11 Detalls d'urbanització

I1 Plànol de la xarxa de desguàs i clavegueram
I2 Plànol de la xarxa de subministrament d'aigua potable
I3 Plànol de la xarxa de subministrament elèctric B.T.
I4 Plànol de la xarxa d'enllumenat públic
I5 Plànol de la xarxa de telecomunicacions
I6 Plànol de la xarxa de subministrament de gas
I7 Plànol de la xarxa de reg

CVE: 20200-06276-11421-11074

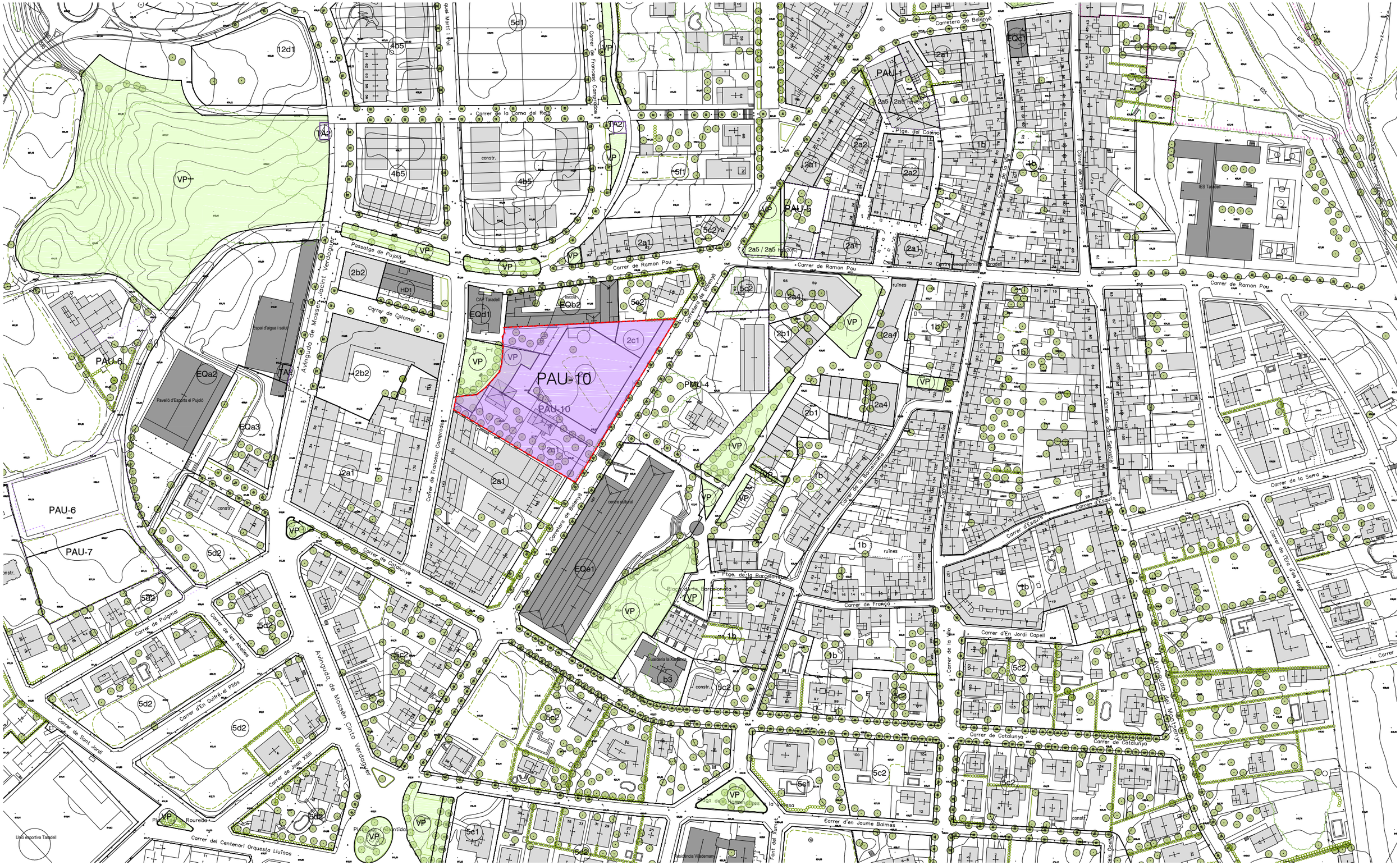

LLEGENDA

Àmbit de PAU 10 Superfície: 6.585,92 m2

Ajuntament de Taradell

Projecte

PROJECTE D'URBANITZACIÓ DEL PAU 10 'CARRETERA DE BALENYÀ'

Autor del projecte

Josep Mª Claparols Pericas / Arquitecte

Títol del plànol

SITUACIÓ I ÀMBIT DEL PROJECTE
Base planejament urbanístic municipal

Escala

A1: 1:1.000
A3: 1:2.000

0 10 50 m

Arxiu

Data

Núm. plànol

U1

Situació.dwg

CVE: 20200-06276-11421-11074



PARÀMETRES D'ORDENACIÓ

1. Distribució de sòl

Sòl destinat a sistemes		Superfícies
Viari	Clau V	1.326,13 m2
Equipaments	EQ	634,34 m2
Parc Urbà	PU	449,48 m2
Total sòl sistemes		2.409,95 m2
Sòl destinat a zones		
Residencial Sector 1	Clau R-1	1.507,07 m2
Residencial Sector 2	Clau R-2	2.278,85 m2
Residencial Sector 3	Clau R-3 (A.M.)	390,05 m2
Total sòl zones		4.175,97 m2
	TOTAL DEL SÒL	6.585,92 m2

2. Distribució de sostre

Àmbit de PAU 10	6.585,92 m2
Coeficient d'edificabilitat	0,80
Total sostre unitat potencial	5.268,73 m2
Sostre zona residencial R-1	1.877,11 m2
Sostre zona residencial R-2	2.864,75 m2
Sostre zona residencial R-3 (A.M. 10%)	526,87 m2
TOTAL SOSTRE	5.268,73 m2

LLEGENDA

Àmbit de PAU 10 — Superfície: 6.585,92 m2

Límit qualificació

Proposta de parcellacio

Edificació orientativa

Àmbit d'urbanització PAU 10

N

Ajuntament de Taradell

Projecte
PROJECTE D'URBANITZACIÓ DEL PAU 10 'CARRETERA DE BALENYÀ'

Autor del projecte
Josep Mª Claparols Pericas / Arquitecte

Títol del plànol
ORDENACIÓ DEL SECTOR

Escala
A1: 1:250
A3: 1:500
0 1 5 12.5 m

Data

Núm. plànol
U2

Arxiu
Ordenació.dwg

CVE: 20200-06276-11421-11074



LLEGENDA

Àmbit de PAU 10 Superfície: 6.585,92 m2

N

Ajuntament de Taradell

Projecte
PROJECTE D'URBANITZACIÓ DEL PAU 10 'CARRETERA DE BALENYÀ'

Autor del projecte
Josep Mª Claparols Pericas / Arquitecte

Títol del plànol
TOPOGRÀFIC

Escala
A1: 1:250
A3: 1:500
0 1 5 12.5 m

Arxiu

Data

Núm. plànol
U3

Ordenació.dwg

CVE: 20200-06276-11421-1074



Ajuntament de Taradell

Projecte
PROJECTE D'URBANITZACIÓ DEL PAU 10 'CARRETERA DE BALENYÀ'

Autor del projecte
Josep Mª Casarols Pericas / Arquitecte

Títol del plànol
PAVIMENTACIÓ
Sobreposició amb ortofoto

Escala
A1: 1:200
A3: 1:400
0 1 5 10 m

Arxiu
Projecte_modificat 012020.dwg

Núm. plànol
U4

CVE: 20200-06276-11421-11074

escola

C. DEL COLOMER

CARRER FRANCESC CAMPRODON

CARRETERA DE BALENYÀ

PASSATGE DE CAN GRANYENT

LLEGENDA

Àmbit de PAU 10

Àmbit urbanització de PAU 10

Definició geomètrica

98.60 Cota paviment acabat

4.80%◄ Pendent rasant

Tipus de paviments

- Llosa prefabricada de formigó 30x20x10cm
- Panot 20x20x4
- Paviment de formigó colorejat
- Paviment de formigó
- Paviment de sauló
- Parterres enjardinats
- Vorada tipus T3 17x28x100 + rigola 20x20x8
- Gual de formigó tipus V-120
- Escocell d'acer oxidat 160x100 cm
- Vorada de planxa d'acer 10x200cm

Elements urbans

- Banc
- Papereres
- Farola tipus Innova Led 24
- Farola tipus NeoVilla (existent ctra. Balenyà)
- Embornal 40x40cm reixa concava
- Embornal 35x70cm
- Reixa - canal interceptor 30x75cm
- Reixa - canal interceptor 20x75cm
- Tapa pou de registre xarxa sanejament

Vegetació

- Acer
- Liquidàmbar
- Xiprer
- Sàlvia
- Plantes herbàcies i aromàtiques en parterre
- Castanyer bord (existent ctra. Balenyà)
- Altre arbrat existent

N

Ajuntament de Taradell

Projecte

PROJECTE D'URBANITZACIÓ DEL PAU 10 'CARRETERA DE BALENYÀ'

Autor del projecte

Josep Mª Claparols Pericas / Arquitecte

Títol del plànol

PAVIMENTACIÓ
Planta general

Escala

A1: 1:200
A3: 1:400

0 1 5 12.5 m

Annex

Data

Núm. plànol

U5

Projecte modificat 012020.dwg

Pàgina 1 de 1

CVE: 20200006276-11421-11074

CARRETERA

Mur previ a l'execució de la urbanització

LLEGENDA

Àmbit de PAU 10

Àmbit urbanització de PAU 10

Definició geomètrica

- Cota paviment acabat
- Pendent rasant
- Acotació

Tipus de paviments

- Llosa prefabricada de formigó 30x20x10cm
- Panot 20x20x4
- Paviment de formigó colorejat
- Paviment de formigó
- Paviment de sauló
- Parterres enjardinats
- Vorada tipus T3 17x28x100 + rigola 20x20x8
- Gual de formigó tipus V-120
- Escocell d'acer oxidat 160x100 cm
- Vorada de planxa d'acer 10x200cm

Elements urbans

- Banc
- Papereres
- Farola tipus Innova Led 24
- Farola tipus NeoVilla (existent ctra. Balenyà)
- Embornal 40x40cm reixa concava
- Embornal 35x70cm
- Reixa - canal interceptor 30x75cm
- Reixa - canal interceptor 20x75cm
- Tapa pou de registre xarxa sanejament

Vegetació

- Acer
- Castanyer bord (existent ctra Balenyà)
- Liquidàmbar
- Altre arbrat existent
- Xiprer
- Sàlvia
- Plantes herbàcies i aromàtiques en parterre

N

Ajuntament de Taradell

Projecte

PROJECTE D'URBANITZACIÓ DEL PAU 10 'CARRETERA DE BALENYÀ'

Autor del projecte

Josep Mª Claparols Pericas / Arquitecte

Títol del plànol

PAVIMENTACIÓ
Planta detall. Definició geomètrica

Escala

A1: 1:125
A3: 1:250

0 .5 2.5 5 m

Arxiu

Projecte modificat 012020.dwg

Data

Núm. plànol

U6

Pàgina 2

CVE: 20200006276-11421-11074

LLEGENDA

Àmbit de PAU 10

Àmbit urbanització de PAU 10

Definició geomètrica

98.60 Cota paviment acabat

4.80% Pendent rasant

0.00 Acotació

Tipus de paviments

- Llosa prefabricada de formigó 30x20x10cm
- Panot 20x20x4
- Paviment de formigó colorejat
- Paviment de formigó
- Paviment de sauló
- Parterres enjardinats
- Vorada tipus T3 17x28x100 + rigola 20x20x8
- Gual de formigó tipus V-120
- Escocell d'acer oxidat 160x100 cm
- Vorada de planxa d'acer 10x200cm

Elements urbans

- Banc
- Papereres
- Farola tipus Innova Led 24
- Farola tipus NeoVilla (existent ctra. Balenyà)
- Embornal 40x40cm reixa concava
- Embornal 35x70cm
- Reixa - canal interceptor 30x75cm
- Reixa - canal interceptor 20x75cm
- Tapa pou de registre xarxa sanejament

Vegetació

- Acer
- Castanyer bord (existent ctra Balenyà)
- Liquidàmbar
- Altre arbrat existent
- Xiprer
- Sàlvia
- Plantes herbàcies i aromàtiques en parterre

N

Ajuntament de Taradell

Projecte

PROJECTE D'URBANITZACIÓ DEL PAU 10 'CARRETERA DE BALENYÀ'

Autor del projecte

Josep Mª Claparols Pericas / Arquitecte

Títol del plànol

PAVIMENTACIÓ
Planta detall

Escala

A1: 1:125
A3: 1:250

0 .5 2.5 5 m

Any

Data

Núm. plànol

U6

Projecte modificat 012020.dwg

Full 2 de 2

CVE: 20200 06276-11421-11074



S 1-1'

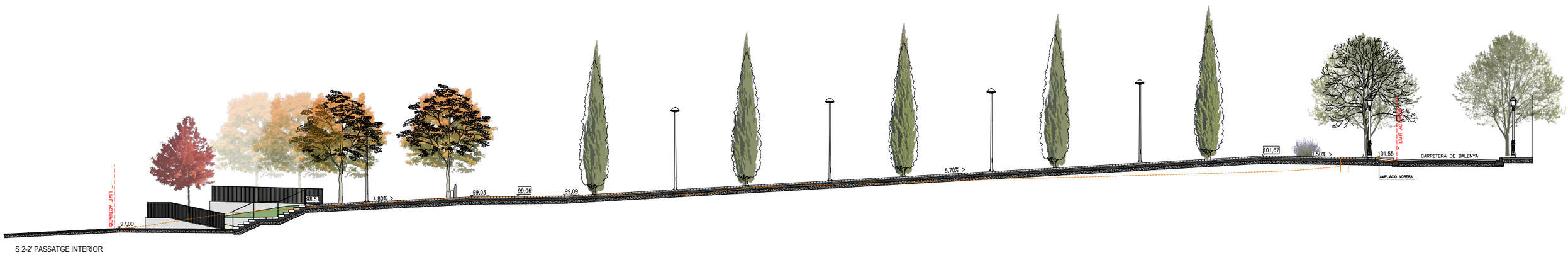

S 2-2' PASSATGE INTERIOR

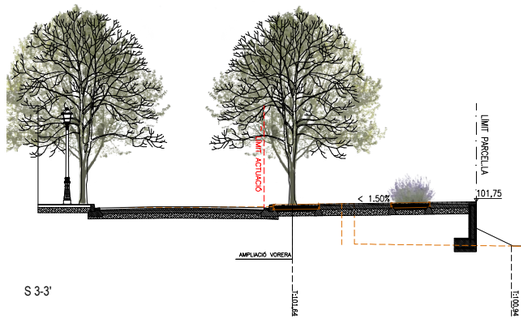

S 3-3'

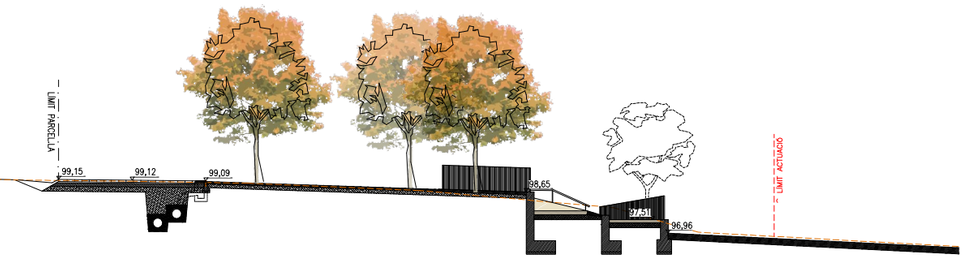

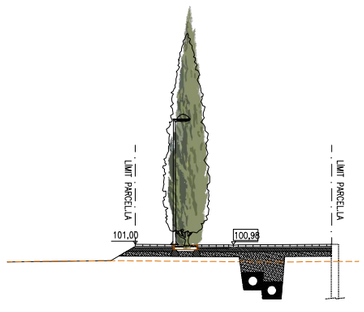

S 4-4' PASSATGE



D 5-5' PASSATGE ESCOLA



S 6-6' ALÇAT PARC

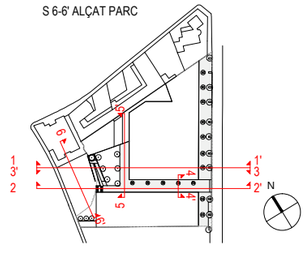

Ajuntament de Taradell

Projecte

PROJECTE D'URBANITZACIÓ DEL PAU 10 'CARRETERA DE BALENYÀ'

Autor del projecte

Josep Mª Claparols Pericas / Arquitecte

Títol del plànol

SECCIONS GENERALS

Escala

A1: 1:125
A3: 1:250

0 .5 2.5 5 m

Anxiu

Data

Núm. plànol

U7

Projecte modificat 012020 Seccions.dwg

Pàgina 1 de 1

CVE: 20200 06276-11421-11074

* Enderroc edificació no inclosa en projecte (a càrrec propietari)

* Enderroc edificació no inclosa en projecte (a càrrec propietari)

LLEGENDA

Àmbit urbanització de PAU 10

Alineacions i actuacions previstes

Desmuntatges i enderrocs

- Enderroc de mur i/o edificació existent
- Enderroc de vorada de formigó
- Enderroc de paviment de panot
- Enderroc de ferm asfàltic

- Element de sanejament embornal o pou a traslladar / aixecar
- Tala / transplatametn d'arbre existent
- Farola a anul·lar / traslladar
- Esborrar senyalització horitzontal

Ajuntament de Taradell

Projecte

PROJECTE D'URBANITZACIÓ DEL PAU 10 'CARRETERA DE BALENYÀ'

Autor del projecte

Josep Mª Claparols Pericas / Arquitecte

Títol del plànol

TREBALLS PREVIS

Desmuntatges i enderrocs. Planta general

Escala

A1: 1:200

A3: 1:400

0 1 5 12.5 m

Arxiu

Data

Núm. plànol

U8

Projecte modificat 012020.dwg

CVE: 20200006276-11421-11074

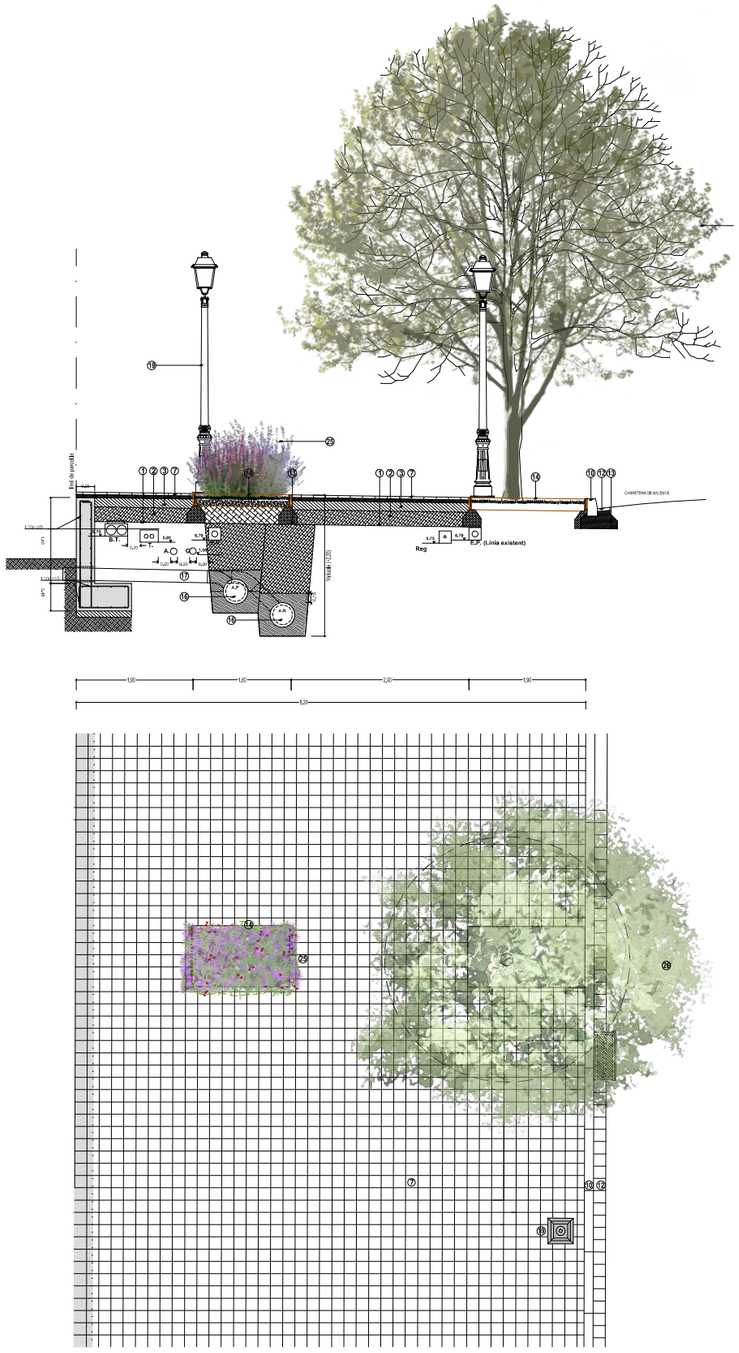

1-SECCIÓ TRANSVERSAL CARRETERA DE BALENYÀ

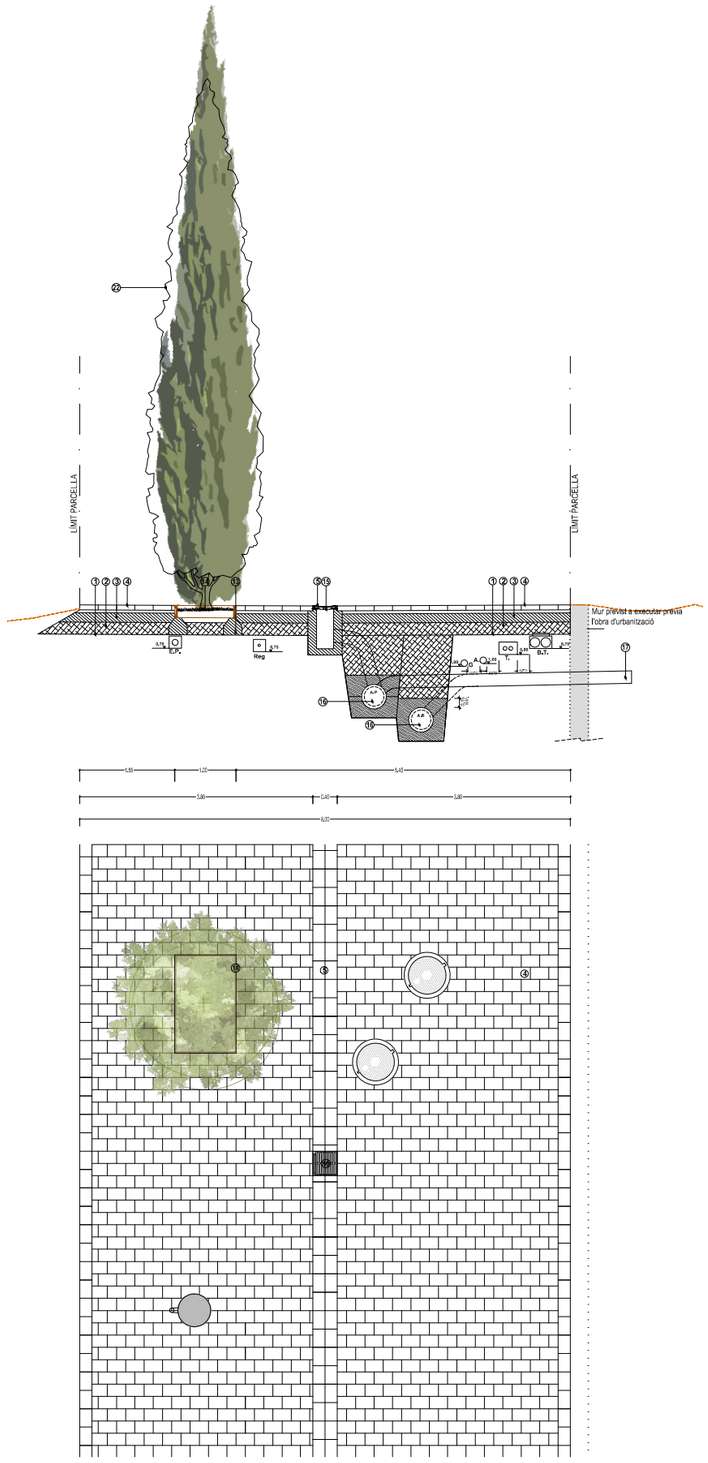

2-SECCIÓ TRANSVERSAL PASSATGE 1

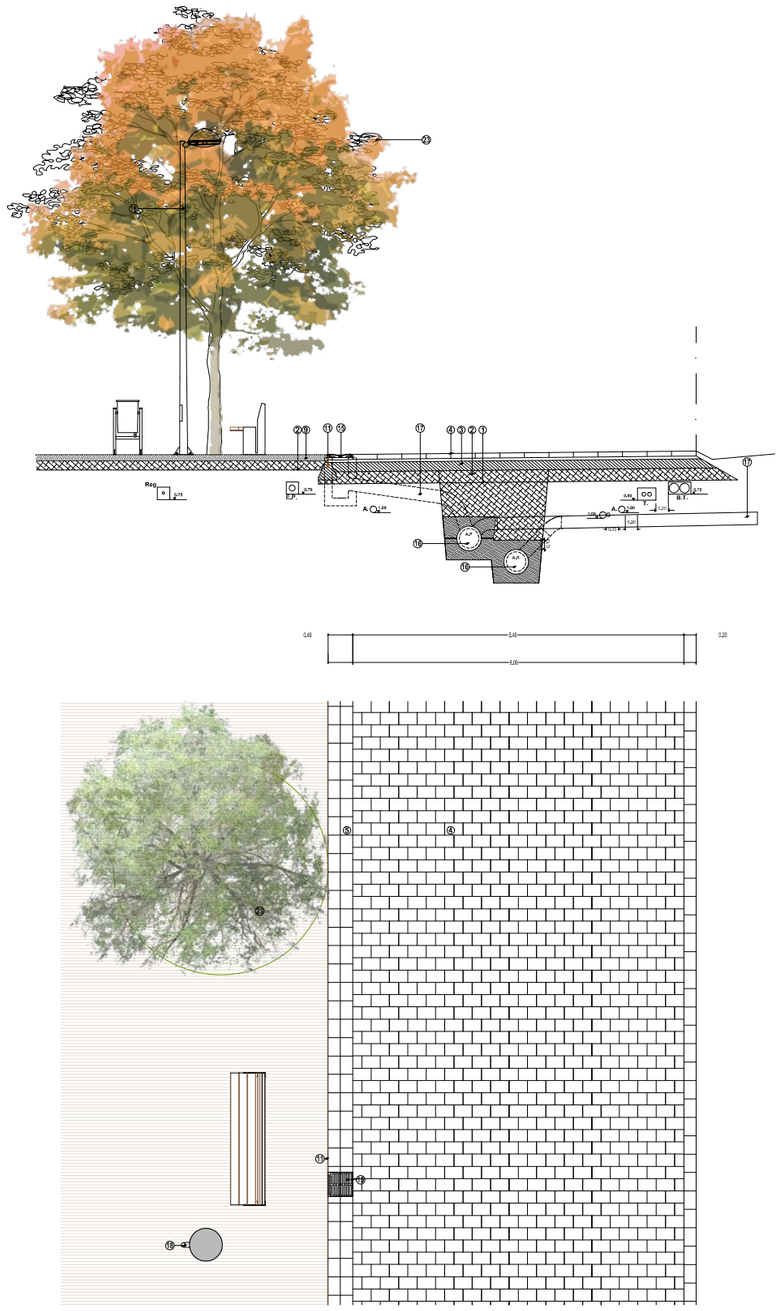

3-SECCIÓ TRANSVERSAL PASSATGE 2 I PARC URBÀ

LLEGENDA

1 - Explanada millorada tipus E2
2 - Sub-base de tot-ú artificial, de 15-20 cm de gruix
3 - Base de formigó, de 15 cm de gruix
4 - Paviment de llosa de formigó de 30x20x10cm, tipus VS5 de Breinco
5 - Línea central de paviment de llosa de formigó de 30x20x10cm, tipus VS5
6 - Graó prefabricat de formigó de 120x40x15 cm, tipus 'superstep' de Breinco
7 - Paviment de panot de 20x20x4 cm
8 - Paviment de formigó colorejat, de 16 cm de gruix
9 - Paviment de Sauló, de 10 cm de gruix
10 - Vorada tipus T3 17x28x100
11 - Vorada de planxa d'acer galvanitzat de 1x20 cm
12 - Rigola blanca de 20x20x8 cm
13 - Base de formgió
14 - Escocell rectangular d'acer oxidat 160x100cm
15 - Embornal amb reixa abatible de 40x40cm concau
16 - Col·lector de polipropilè Ø 400
17 - Clavegueró / escomesa polipropilè Ø200/250
18 - Lluminària tipus Innova Led tipus Innova 24Led Novatilum
19 - Lluminària noucentista tipus NeoVilla
20 - Barana d'acer pintat negre
24- Terra vegetal
22- Xiprer
23- Acer
24- Liquidàmbar
25- Sàlvia
26- Castanyer bord (existent)
27- Parterrer enjardinat espècies aròmàtiques / herbàcies

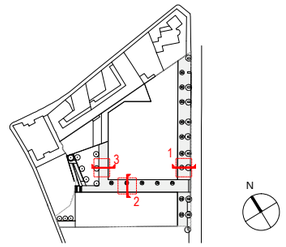

Ajuntament de Taradell

Projecte
PROJECTE D'URBANITZACIÓ DEL PAU 10 'CARRETERA DE BALENYÀ'

Autor del projecte
Josep Mª Claparols Pericas / Arquitecte

Títol del plànol
SECCIONS TIPUS
Seccions i plantes detall carrers tipus

Escala
A1: 1:50
A3: 1:100
0 .5 2.5 5 m

Arxiu
Projecte modificat 012020 Seccions.dwg

Data
Març 2020

Núm. plànol
U9

CVE: 20200306276-11421-110714

SECCIÓ - ALÇAT RAMPA I ESCALA D'ACCÉS



1-ALÇAT RAMPA I ESCALA DEL PARC

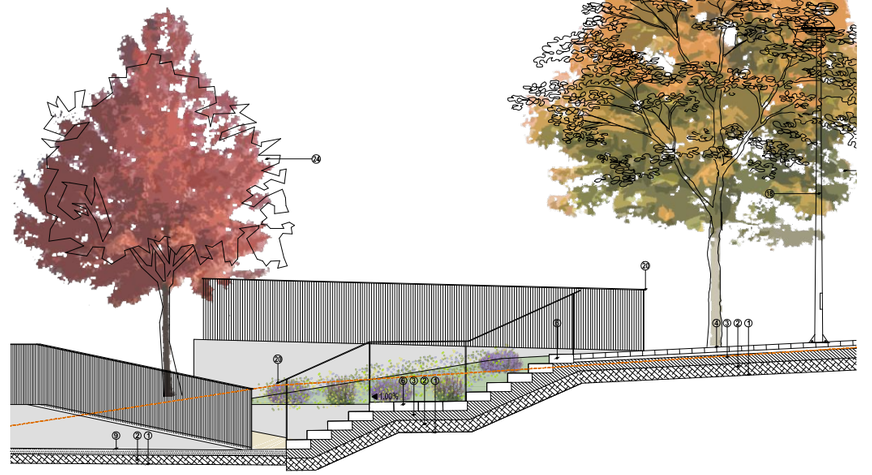

2-SECCIÓ ESCALA

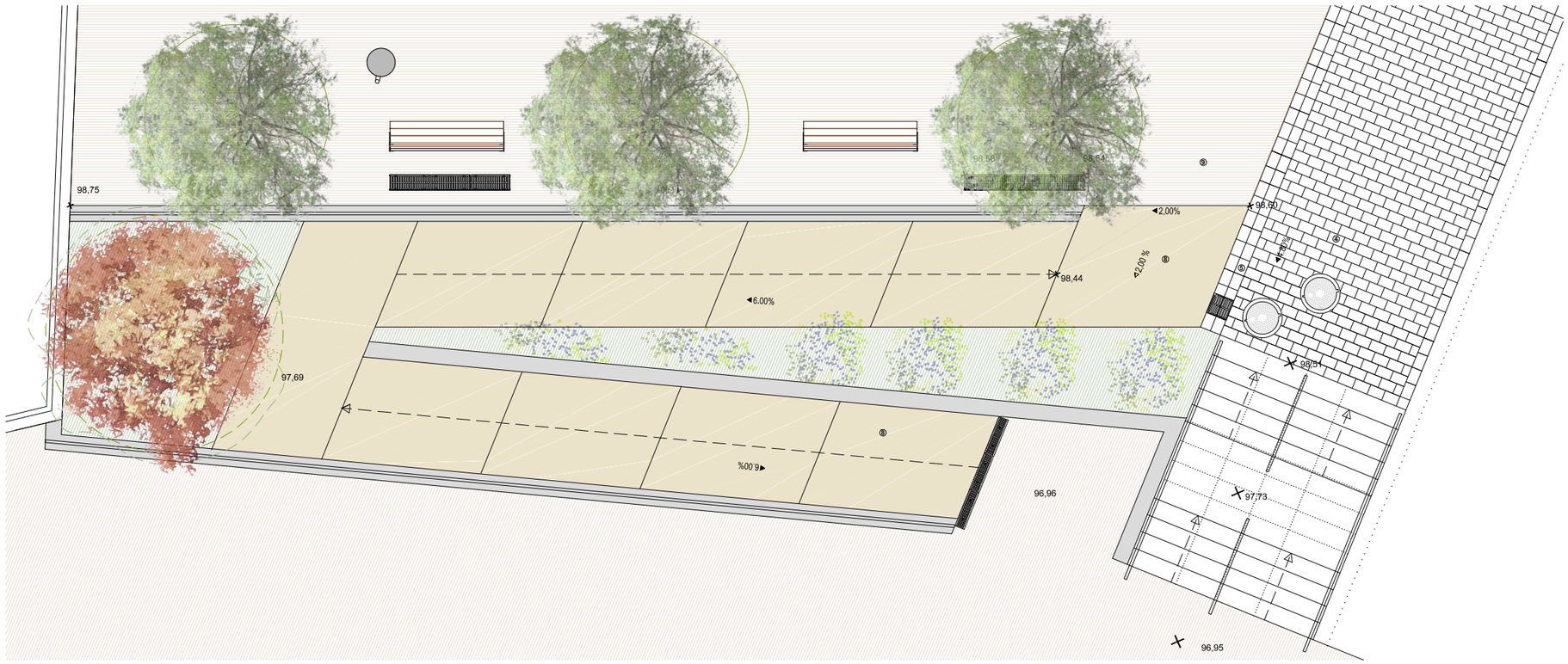

PLANTA

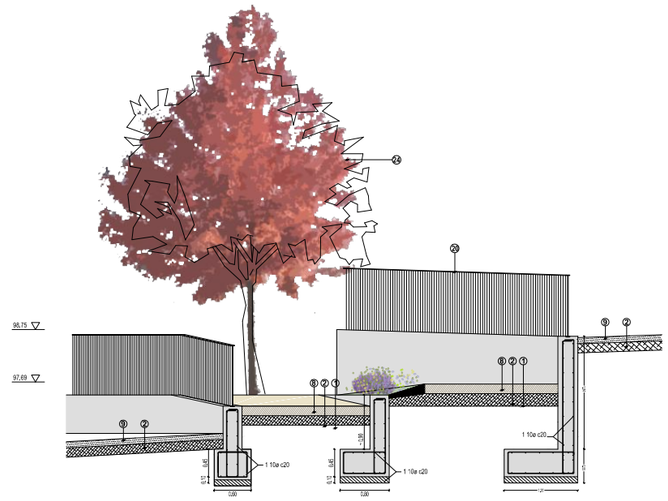

3-SECCIÓ TRANSVERSAL RAMPA

LLEGENDA

1 - Explanada millorada tipus E2
2 - Sub-base de tot-ú artificial, de 15-20 cm de gruix
3 - Base de formigó, de 15 cm de gruix
4 - Paviment de llosa de formigó de 30x20x10cm, tipus VS5 de Breinco
5 - Línea central de paviment de llosa de formigó de 30x20x10cm, tipus VS5
6 - Graó prefabricat de formigó de 120x40x15 cm, tipus 'superstep' de Breinco
7 - Paviment de panot de 20x20x4 cm
8 - Paviment de formigó colorejat, de 16 cm de gruix
9 - Paviment de Sauló, de 10 cm de gruix
10 - Vorada tipus T3 17x28x100
11 - Vorada de planxa d'acer galvanitzat de 1x20 cm
12 - Rigola blanca de 20x20x8 cm
13 - Base de formigó
14 - Escocell rectangular d'acer oxidat 160x100cm
15 - Embornal amb reixa abatible de 40x40cm concau
16 - Col·lector de polipropilè Ø 400
17 - Clavegueró / escomesa polipropilè Ø200/250
18 - Lluminària tipus Innova Led tipus Innova 24Led Novatilum
19 - Lluminària noucentista tipus NeoVilla
20 - Barana d'acer pintat negre
24- Terra vegetal
22- Xiprer
23- Acer
24- Liquidàmbar
25- Sàlvia
26- Castanyer bord (existent)
27- Parterrer enjardinat espècies aròmàtiques / herbàcies

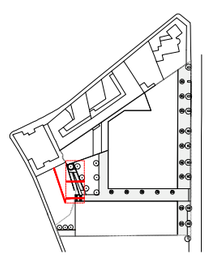

N

Ajuntament de Taradell

Projecte
PROJECTE D'URBANITZACIÓ DEL PAU 10 'CARRETERA DE BALENYÀ'

Autor del projecte
Josep Mª Claparols Pericas / Arquitecte

Títol del plànol
SECCIONS TIPUS
Seccions i planta de la rampa i escala

Escala
A1: 1:50
A3: 1:100
0 .5 2.5 5 m

Anxiu

Data

Núm. plànol
U10

Projecte modificat 012020 Seccions.dwg

CVE: 20200-06276-11421-11074

DETALL GUAL DE FORMIGÓ TIPUS V-120

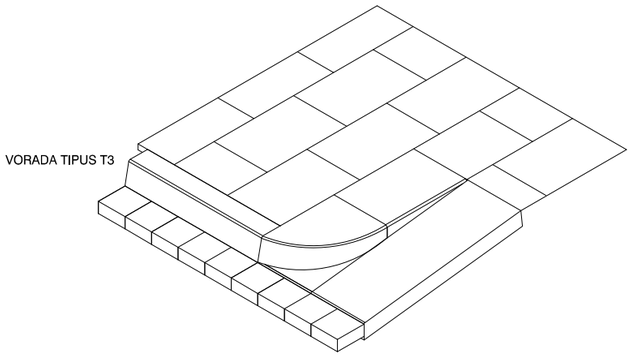

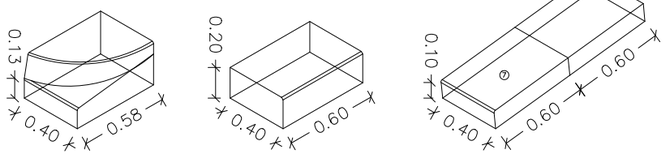

LATERAL V120
PES 123 Kg

LATERAL T
PES 98 Kg

CENTRAL V120 PES 96 Kg
OPCIÓ D'UNA O DUES PLAQUES

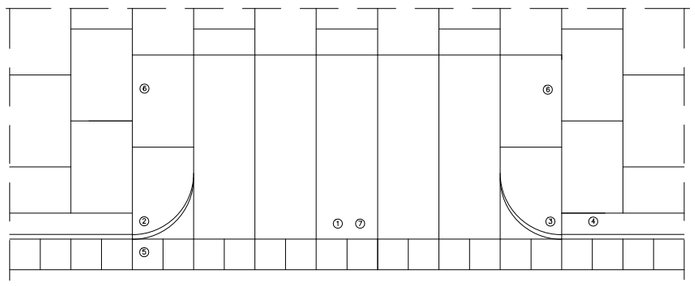

1. PEÇA DE GUAL CENTRAL DE 120x40x10
2. PEÇA DE GUAL LATERAL ESQUERRA DE 57x40x28
3. PEÇA DE GUAL LATERAL DRET DE 57x40x28
4. VORADA TIPUS T3 DE 28x17x100
5. RIGOLA HIDRÀULICA DE 20x20x8
6. PEÇA DE GUAL LATERAL T DE 60x40x20
7. DUES PECES DE GUAL CENTRAL DE 57x40x10 I 60x40x10

LLEGENDA

DETALL SECCIÓ ESCOCELL DE FERRO OXIDAT

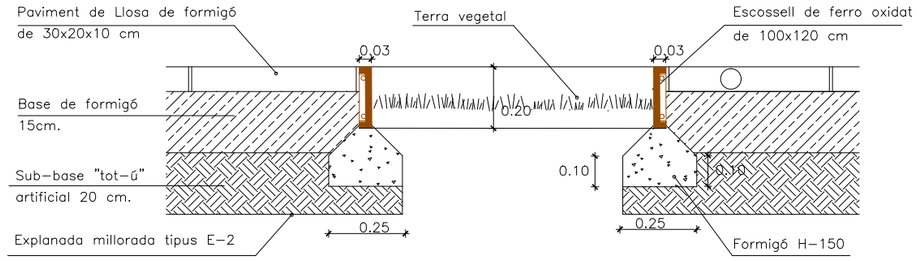

DETALL EMBORNAL

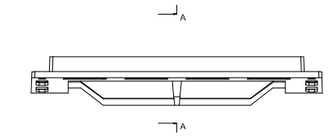

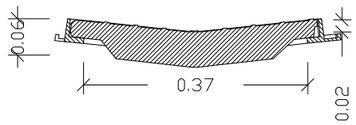

SECCIÓ A-A

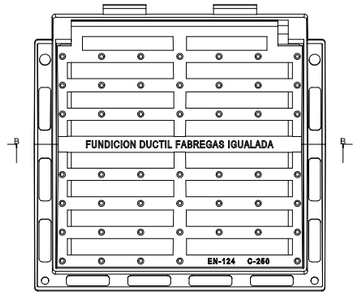

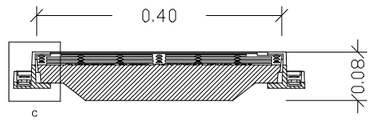

SECCIÓ B-B

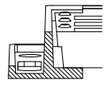

DETALL C

Ajuntament de Taradell

Projecte
PROJECTE D'URBANITZACIÓ DEL PAU 10 'CARRETERA DE BALENYÀ'

Autor del projecte
Josep Mª Claparols Pericas / Arquitecte

Títol del plànol
DETALLS D'URBANITZACIÓ

Escala
A1: 1:20-1:10-1:5
A3: 1:40-1:20-1:10
0 .5 2.5 5 m

Arxiu
Projecte modificat 012020 Seccions.dwg

Data
Març 2020

Núm. plànol
U11

Full 1 de 1

CVE: 20200006276-11421-1074

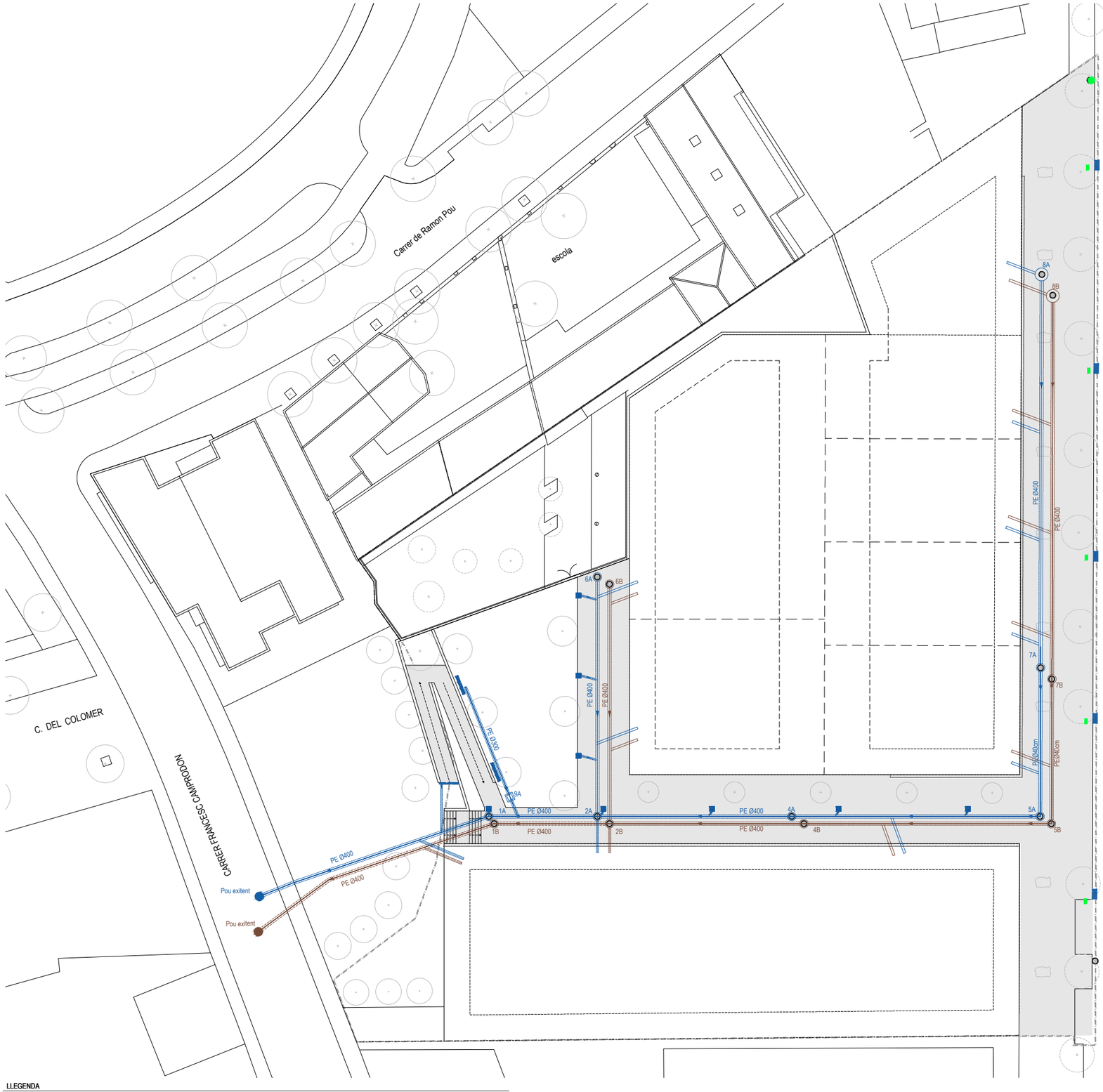

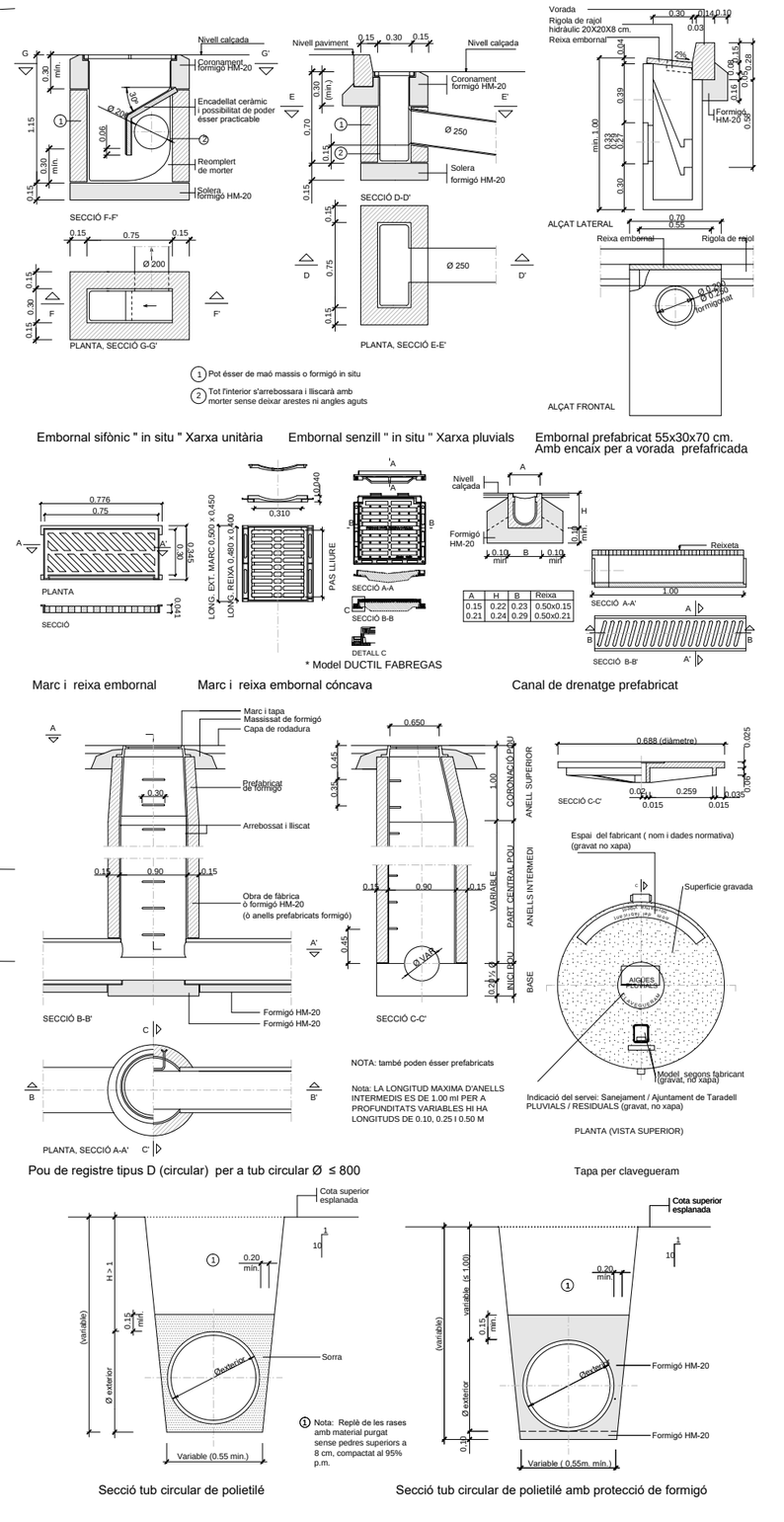

LLEGENDA

Àmbit urbanització de PAU 10

Xarxa de sanejament

- Xarxa de Clavegueram aigües netes. PE
- Xarxa de Clavegueram aigües residuals (brutes). PE
- Nou pou aigües de registre netes
- Nou pou de registre aigües brutes
- Pou existent de registre aigües de registre netes
- Pou existent de registre aigües brutes
- Pou sorrer de registre
- Embornal 40x40cm reixa concava
- Embornal 35x70cm
- Reixa - canal interceptor 30x75cm
- Reixa - canal interceptor 20x75cm
- Embornal / pou de registre existent a traslladar / aixecar

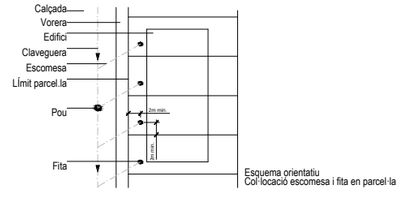

Ajuntament de Taradell

Projecte
PROJECTE D'URBANITZACIÓ DEL PAU 10 'CARRETERA DE BALENYÀ'

Autor del projecte
Josep Mª Claparols Pericas / Arquitecte

Títol del plànol
XARXA DE DESGUÀS I CLAVEGUERAM

Escala
A1: 1:250
A3: 1:500
0 1 5 12.5 m

Arxiu
Projecte modificat 012020.dwg

Data

Núm. plànol
11

CVE: 20200 06276-11421-11074

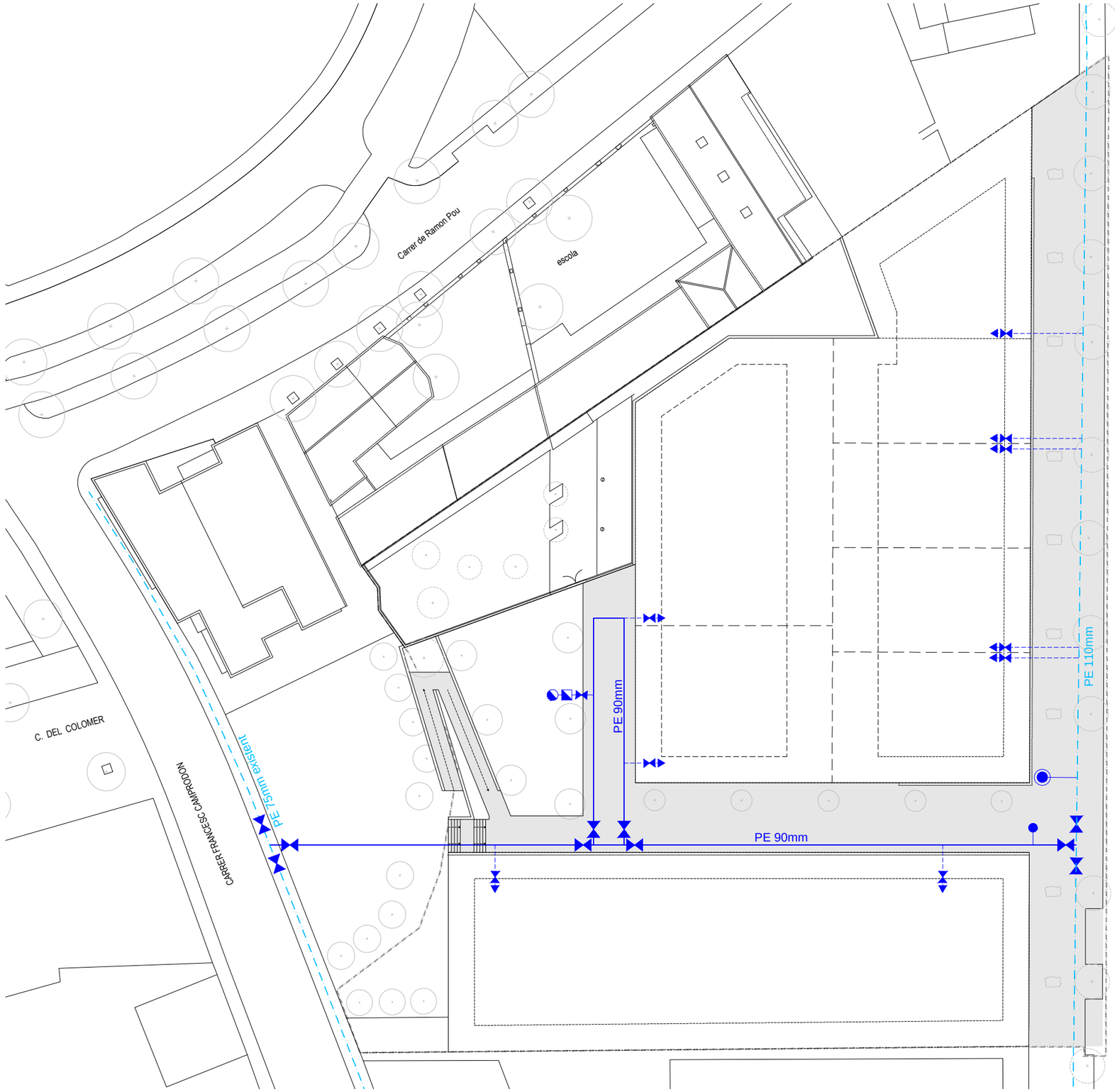

LLEGENDA

Xarxa d'aigua potablle i instal·lacions contra incèndies

- Àmbit urbanització de PAU 10
- Xarxa d'aigua potable
- Comptador
- Hidrant columna 110
- Boca de reg
- Vàlvula de seccionament
- Vàlvula de ventosa
- Vàlvula de descàrrega
- Escomeses orientatives (no incloses)

CARRETERA DE BALENYÀ

Rasa per a conducció sota vorera

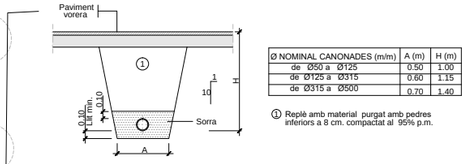

Ø NOMINAL CANONADES (m/m)	A (m)	H (m)
de Ø50 a Ø125	0.50	1.00
de Ø125 a Ø315	0.60	1.15
de Ø315 a Ø500	0.70	1.40

① Replè amb material purgat amb pedres inferiors a 8 cm. compactat al 95% p.m.

Rasa per a conducció sota vial

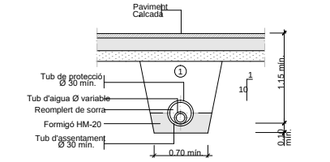

Els tubs de foneria o d'acer no porten protecció

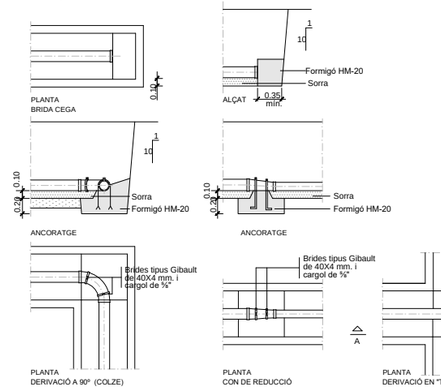

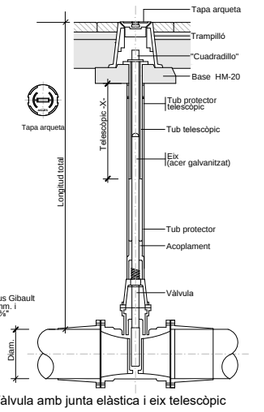

Vàlvula amb junta elàstica i eix telescòpic

Peces especials

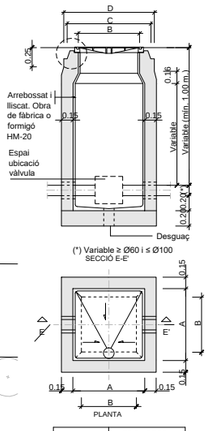

MESURES	TRONETES TIPUS -I-	TIPUS -II-
A	0.70	0.90
B	0.56	0.56
C	0.85	0.85
D	1.09	1.09
TUB Ø MIN.	60	125
TUB Ø MAX.	100	300

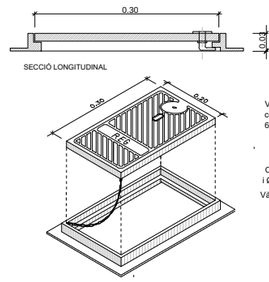

Marc i tapa, de foneria per a boca de reg

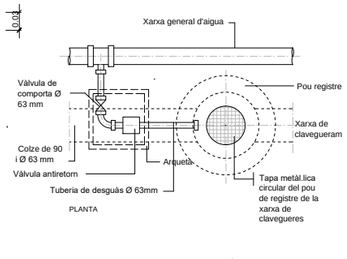



NOTES: Per la utilització de vàlvules de comporta amb o sense pletines, cal tenir en compte el Ø del volant i l'alçada d'aquest des de l'eix de la canonada.
Per la utilització de vàlvules de ventosa cal tenir en compte la distància entre pletines, doncs poden ser dobles o senzilles. La vàlvula de papallona no pot instal·lar-se dins d'aquesta arqueta.

Boca de reg Ø 45 mm.

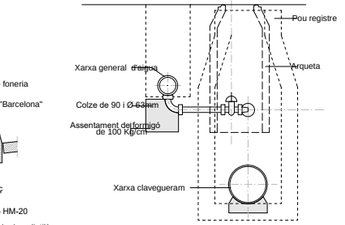

SECCIÓ

Unitat de descàrrega (purga)

Arqueta tipus I

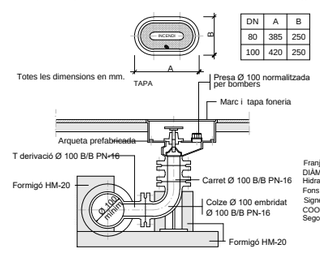

DN	A	B
80	385	250
100	420	250

Hidrant soterrat

Nota: En la derivació del ramal de l'hidrant, corresponent, i abans de la seva instal·lació, es col·locarà una vàlvula de tancament amb la troneta

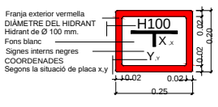

Placa vertical de senyalització d' hidrant soterrat

Si la canonada és de Ø 80 mm. les sortides seran: 1 de Ø 70 mm. ó 2 de Ø 45 mm.
si la canonada és de Ø 100 mm. les sortides seran: 1 de Ø 100 mm. ó 2 de Ø 70 mm.

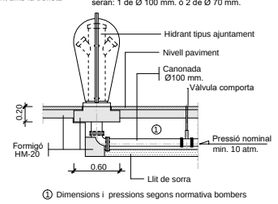

① Dimensions i pressions segons normativa bombers

Hidrant aèri de columna

Ajuntament de Taradell

Projecte	Autor del projecte
PROJECTE D'URBANITZACIÓ DEL PAU 10 'CARRETERA DE BALENYÀ'	Josep Mª Claparols Pericas / Arquitecte
Títol del plànol	Escala
XARXA AIGUA POTABLE	A1: 1:250 / A3: 1:500 — 0 1 5 12.5 m
Arxiu	Data / Núm. plànol
Projecte modificat 012020.dwg	12

CVE: 20200006276-11421-11074

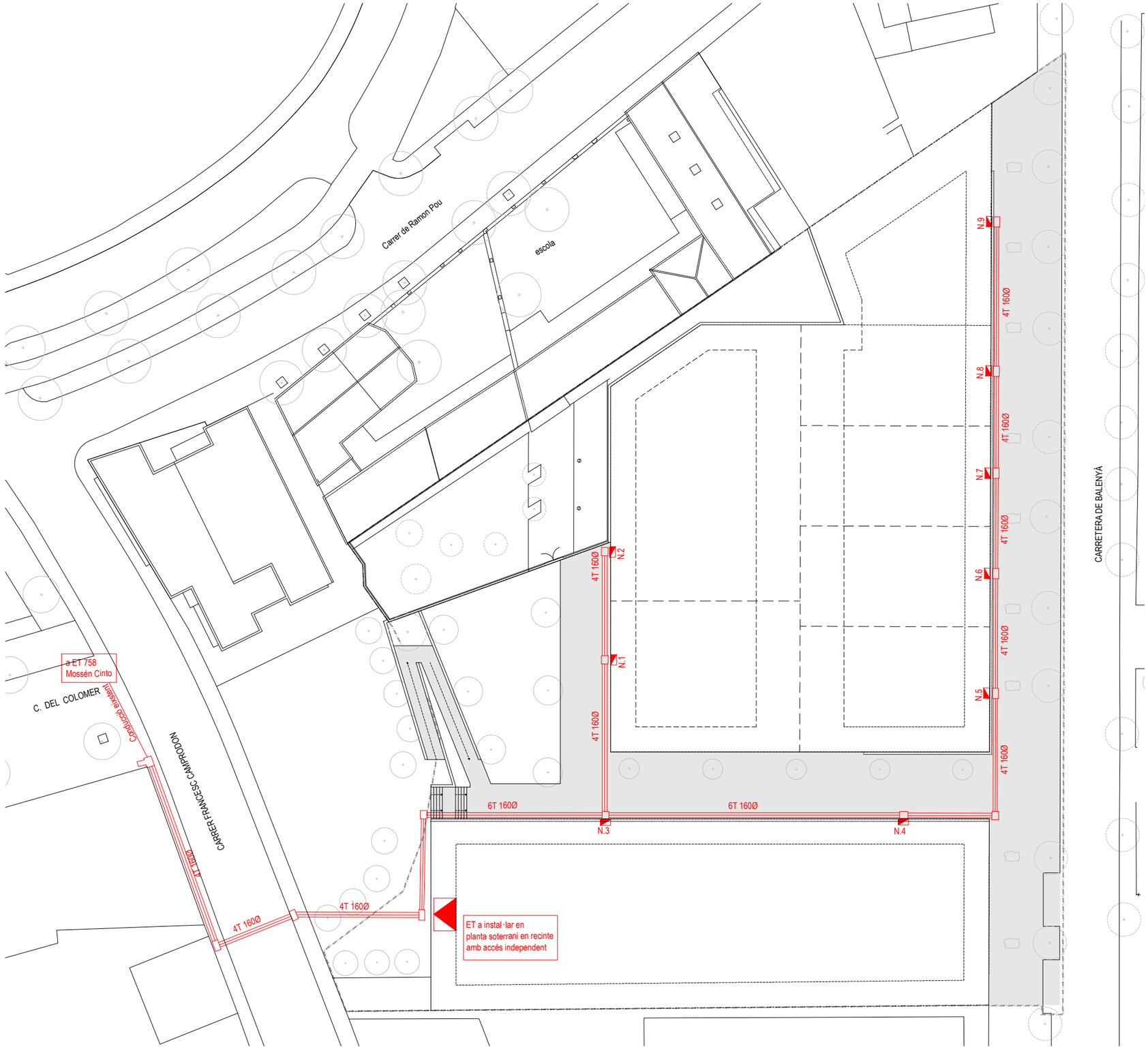

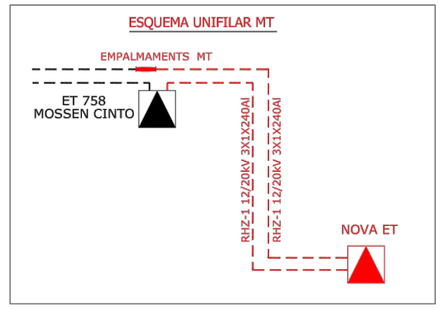

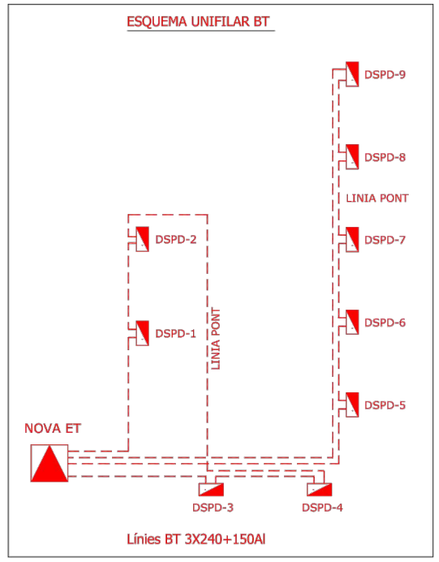

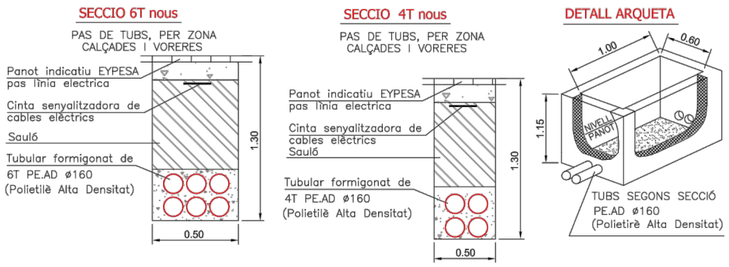

LLEGENDA

Àmbit urbanització de PAU 10

Xarxa d'electricitat

- xarxa subterrània existent (400V)
- trenats aeris BT 230V existents
- xarxa subterrània existent (230V)
- trenats BT a retirar (230V)

- Nou circuit subterrani BT RV240 Al 0,6/1kv (230), amb nous tubulars
- Nou circuit subterrani BT RV240 Al 0,6/1kv (230), per tub existent

- Estació Transformadora
- Caixes de Derivació
- Caixes Generals de Protecció

Nota

EL QUADRE D'ENLLUMENAT PÚBLIC JA EXISTEIX
L'ESTACIÓ TRANSFORMADORA TAMBÉ ÉS EXISTENT

LES DISTÀNCIES MÍNIMES EN ENCREUAMENTS ENTRE ELS CABLES DE BAIXA TENSIÓ
I LA RESTA DE CANONADES O CABLES D'ALTRES SERVEIS ÉS :
A) LÍNIES D'ALTA TENSIÓ
B) LÍNIES DE MITJA TENSIÓ
C) AMB LA RESTA DE SERVEIS AIGUA, GAS, TELEFONIA
EN EL CAS DE CREUAMENT I EN GENERAL, LA CANALITZACIÓ TELEFÒNICA
HAURÀ DE PASSAR PER SOBRE DE LES D'AIGUA I PER SOTA DE LES DE GAS.
ES DEIXARAN FILS GUIA INSTAL.LATS EN ELS CONDUCTES.

Ajuntament de Taradell

Projecte
PROJECTE D'URBANITZACIÓ DEL PAU 10 'CARRETERA DE BALENYÀ'

Autor del projecte
Josep Mª Claparols Pericas / Arquitecte

Títol del plànol
XARXA ELECTRICITAT MT I BT

Escala
A1: 1:250
A3: 1:500
0 1 5 12.5 m

Arxiu
Projecte modificat 012020.dwg

Data
2020-06-2020

Núm. plànol
I3
Fol. 1 de 2

CVE: 2020-06276-11421-11074

DETALL ACCÉS CABLES G.E.



DETALL REIXA PORTA

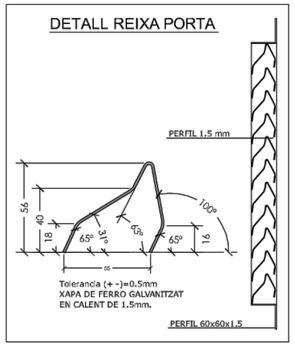

AÏLLAMENTS PARET I SOSTRE E.T.
SUPERFÍCIE
FERRAMENTA "H"

DETALL "A"

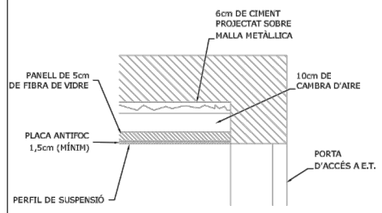

DETALL "B"

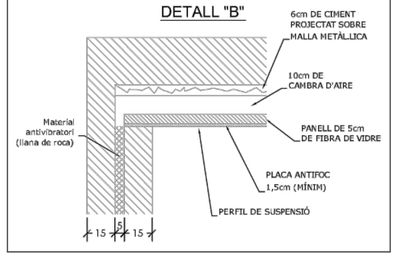

DETALL DIPÒSIT

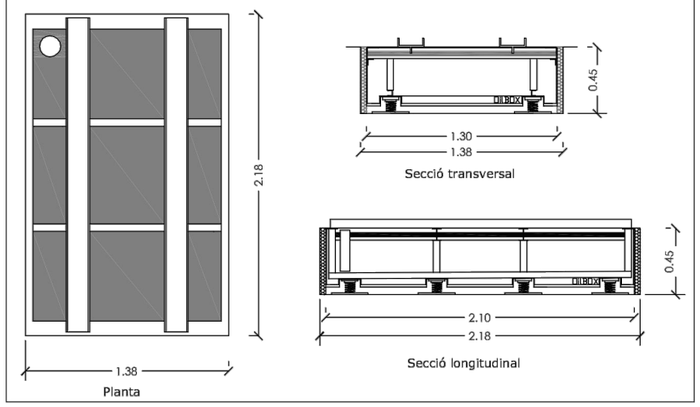

VISTA EXTERIOR

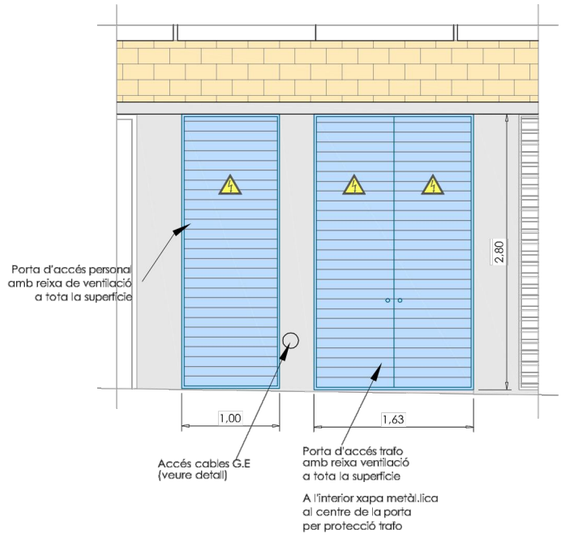

PLANTA

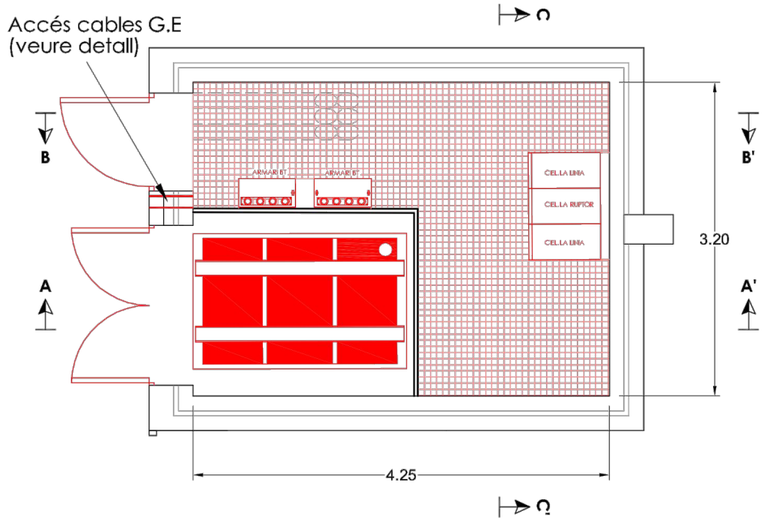

SECCIÓ A-A'

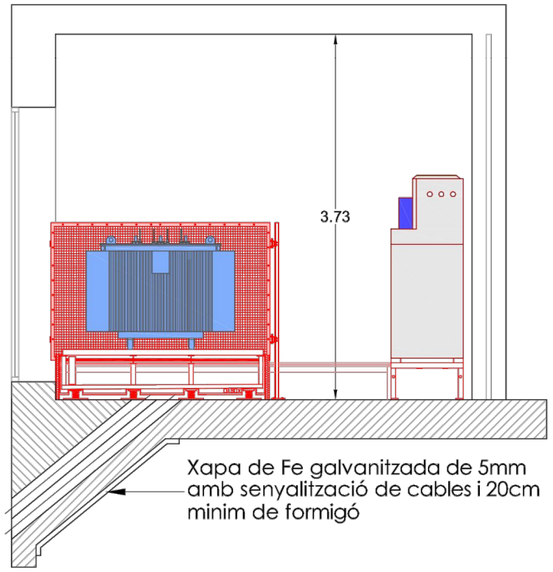

SECCIÓ B-B'

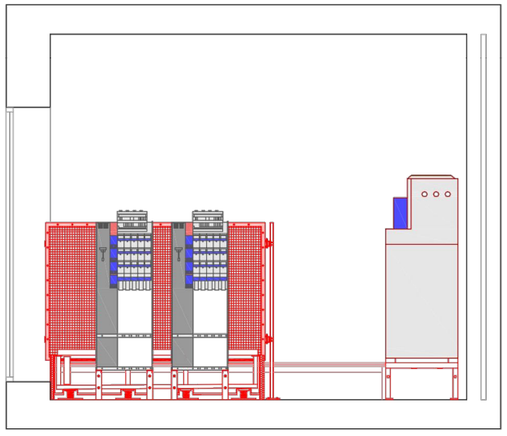

SECCIÓ C-C'

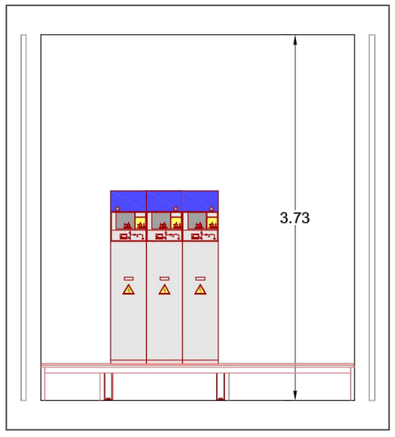

* DETALL CONSTRUCCIÓ E.T. QUE POT SER MODIFICAT PER LA SEVA INSTAL·LACIÓ EN PLANTA SOTERRANI

Ajuntament de Taradell

Projecte **PROJECTE D'URBANITZACIÓ DEL PAU 10 'CARRETERA DE BALENYÀ'**	Autor del projecte Josep Mª Claparols Pericas / Arquitecte
Títol del plànol DETALL ESTACIÓ TRANSFORMADORA TIPUS	Escala A1: 1:31 A3: 1:62 0 0.25 1m
Anxiu Projecte modificat 012020.dwg	Data Núm. plànol I3

CVE: 20200-06276-11421-11074

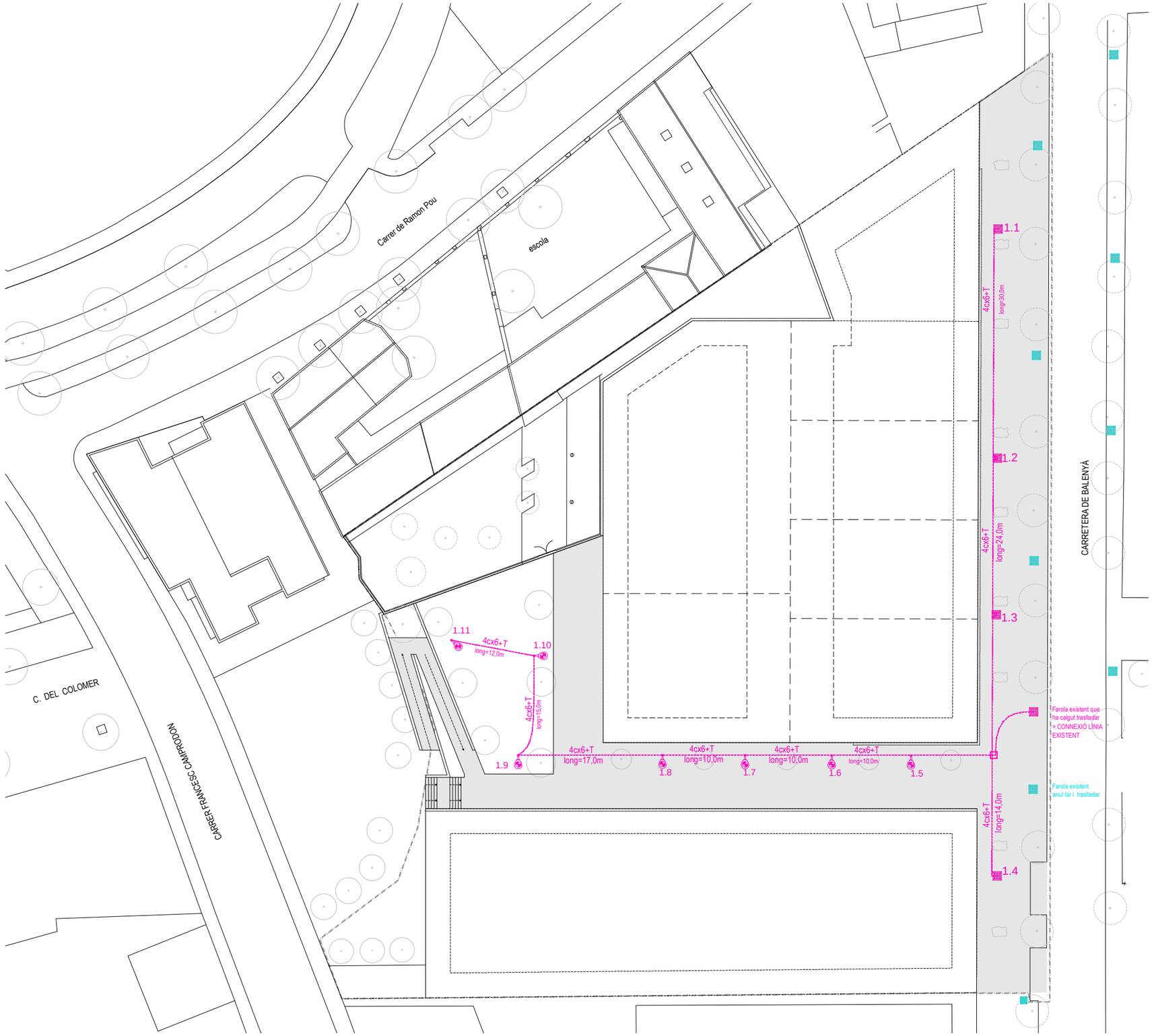

LLEGENDA

Àmbit urbanització de PAU 10

Xarxa d'enllumenat públic

- Línia
- Pericó de registre
- Farola tipus Innova 24 Led
- Farola tipus NeoVilla
- Farola existents tipus NeoVilla

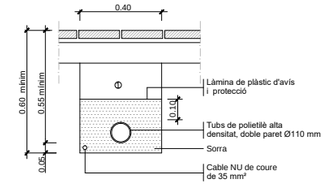

① Replè de les rases amb material purgat sense pedres superiors a Ø 8cm. i compactat al 95%

NOTA: Es col.locarà un nombre de tubs igual al circuits (una sola línia per a cada tub)

Rasa tipus per a entubar cables a zona de voreres

ESCALA A1: 1:15

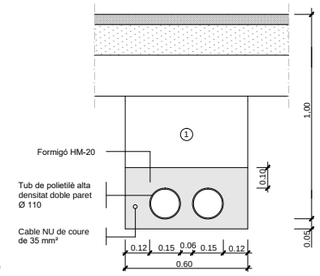

Rasa tipus per a entubar cables a zona de vials

ESCALA A1: 1:15

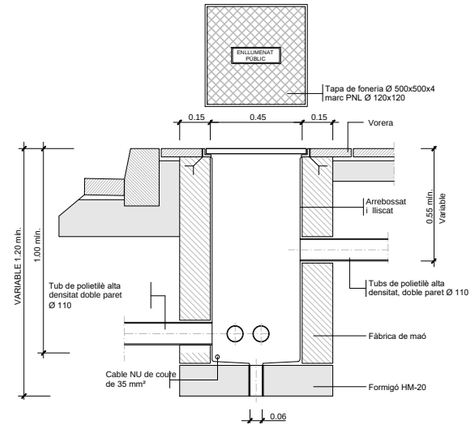

Arqueta tipus i tapa

ESCALA A1: 1:15

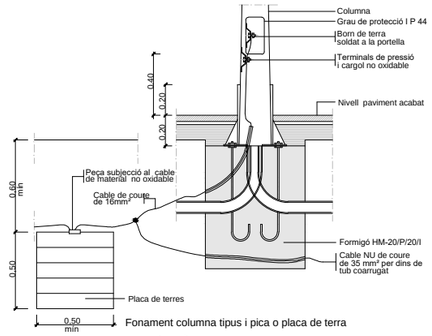

Fonament columna tipus i pica o placa de terra

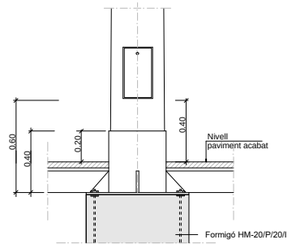

Columna i plaques base

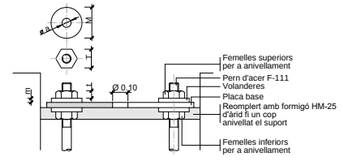

Detall ancoratges de les columnes i bàculs

ALÇÀRIA		4.00	4.50	5.00	6.00	7.00	8.00	9.00	10.00	11.00	12.00
FEMELLES	T	24	24	24	27	36	36	36	41	41	41
	t	13	13	13	15	19	19	19	22	22	22
VOLANDERES	M	55	55	55	60	60	60	60	60	60	60
	m	4	4	4	5	5	5	5	8	8	8
	Ø a	M 16	M 16	M 16	M 18	M 24	M 24	M 24	M 27	M 27	M 27
	l										

NOTA: Totes les dimensions són en mil·límetres excepte els dimensionats de les alçàries i cimentacions que són en metres.

Detalls fonaments i ancoratges de columna i bàculs

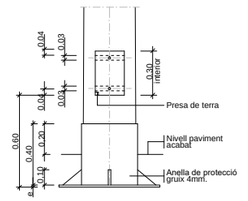

Columna i plaques base

Detall columna i empotrament en paviment

Ajuntament de Taradell

Projecte

PROJECTE D'URBANITZACIÓ DEL PAU 10 'CARRETERA DE BALENYÀ'

Autor del projecte

Josep Mª Claparols Pericas / Arquitecte

Títol del plànol

XARXA ENLLUMENAT PÚBLIC

Escala

A1: 1:250

A3: 1:500

0 1 5 12.5 m

Arxiu

Data

Núm. plànol

14

Projecte modificat 012020.dwg

CVE: 20200-06276-11421-11074

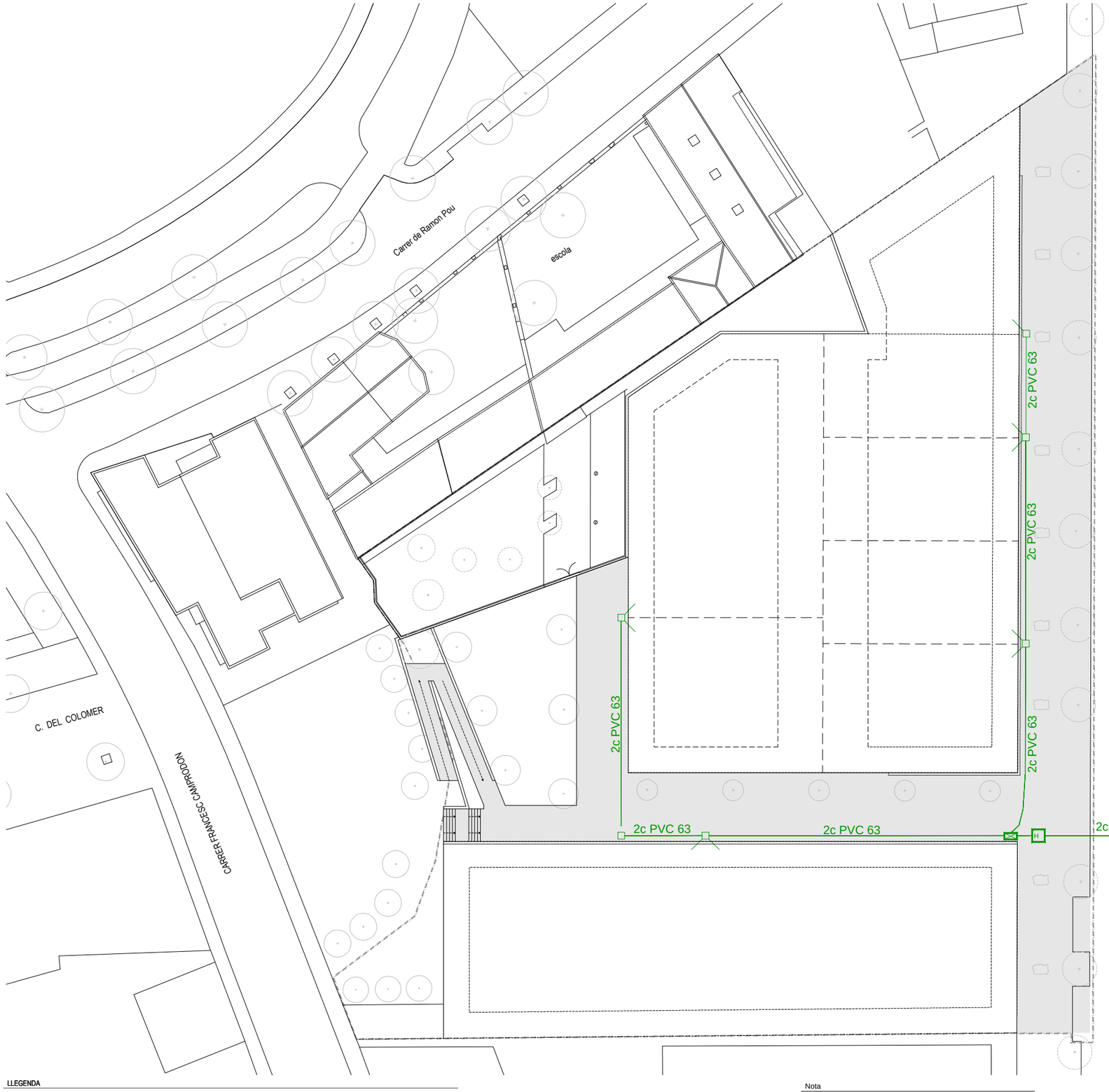

LLEGENDA

Xarxa de telecomunicacions

Àmbit urbanització de PAU 10

Línia de telecomunicacions 2c de PVC

Arqueta soterrada tipus "H" prefabricada

Pedestal per armari de distribució de preses de PVC d'alta resistència Associat a arquetes "H"

Arqueta "M"

Nota

L'ACCÉS A LES PARCEL·LES ES REALITZARÀ AMB 4 CONDUCTES DE 63 mm DE DIÀMETRE EXTERIOR.
LES UNIONS ENTRE PERICONS SENSE ESPECIFICAR, ES REALITZARAN AMB 4 CONDUCTES DE 63 mm DE DIÀMETRE EXTERIOR.
LES CONNEXIONS ENTRE LES ARQUETES I ELS PEDESTALS PER A ARMARIS DE DISTRIBUCIÓ DE PRESES ES REALITZARAN AMB 4 CONDUCTES DE 63 mm DE DIÀMETRE EXTERIOR.
TOTES LES ARQUETES ANIRAN A LES VORERES O ZONES DE LLIURE CIRCULACIÓ.
LES DISTÀNCIES MÍNIMES ENTRE EL PRISMA DE LA CANALITZACIÓ TELEFÒNICA I LA RESTA DE CANONADES O CABLES D'ALTRES SERVEIS ÉS :

A) LÍNIES D'ALTA TENSIÓ	25 cm
B) LÍNIES DE BAIXA TENSIÓ	20 cm
C) AMB LA RESTA DE SERVEIS AIGUA, GAS, CLAVEGUERAM	35 cm

EN EL CAS DE CREUAMENT I EN GENERAL, LA CANALITZACIÓ TELEFÒNICA HAURÀ DE PASSAR PER SOBRE DE LES D'AIGUA I PER SOTA DE LES DE GAS.
ES DEIXARAN FILS GUIA INSTAL·LATS EN ELS CONDUCTES.

DETALLS CANALITZACIONS DE TELEFONIA

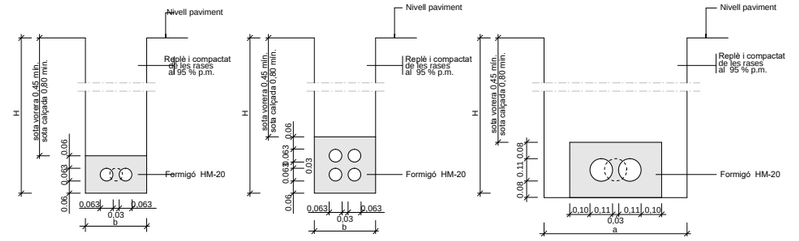

Rasa per a 1 o 2 conductes Ø 63

Rasa per a 4 conductes Ø63

Rasa per a 1 o 2 conductes Ø110

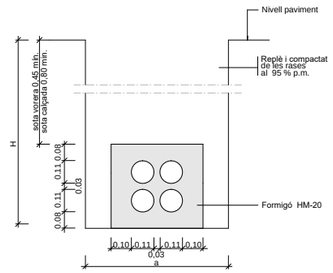

Rasa per a 4 conductes Ø110

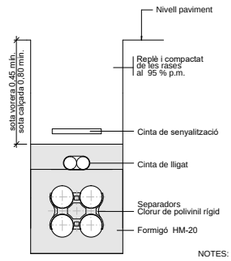

Rasa tipus per a
2 conductes Ø 63 4 conductes Ø110

H=ALÇÀRIA TOTAL (MÍN.)	AMPLADA a	AMPLADA b
< 1.25	0.65	0.45
1.25 - 1.50	0.70	0.50
1.50 - 1.85	0.75	0.55
1.85 - 2.50	0.80	0.60
2.50 - 2.75	0.85	0.65
2.75 - 3.00	-	0.70
3.00 - 6.00	-	0.75

NOTES:
- La instal·lació de les arquetes serà en la vorera, mai en zones de trànsit rodat.
- Per situar els tubs Ø63 i Ø40 caldrà calcular previament la distància entre eixos dels tubs Ø110.
- En la instal·lació dels tubs es tindrà prevista la col·locació d'un filferro per passar fils.
- En qualsevol cas se seguirà les normes de la Cia Telefónica

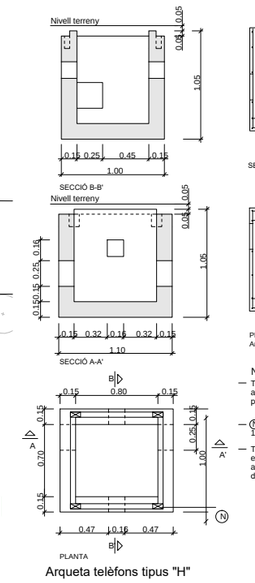

NOTES:
- Tots els dimensionats dels ferros acompliran les normes establertes per la CIA. Telefónica
- Ⓝ : Ancoratges a base de tub de 100X50X120 mm. soldats al marc.
- Totes les barres que puguin travessar els espais on s'han de col·locar els ancoratges, es tallaran 12 cm. abans del límit superior del mur.

Arqueta telèfons tipus "H"

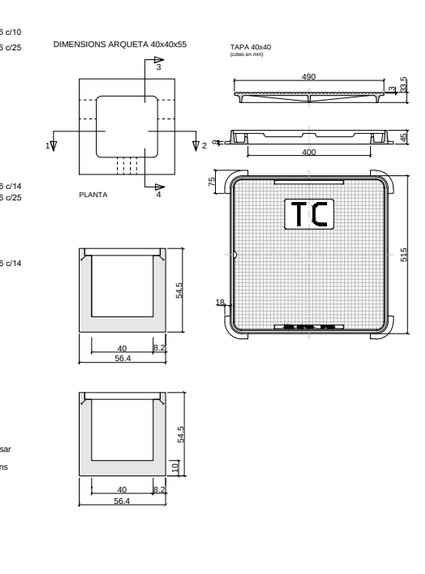

Arqueta prefabricada 40x40x55 en vorera

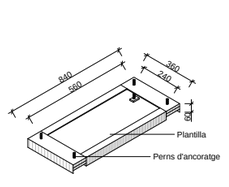

Plantilla pedestal

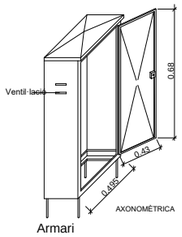

Armari

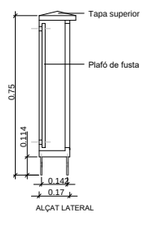

Ajuntament de Taradell

Projecte
PROJECTE D'URBANITZACIÓ DEL PAU 10 'CARRETERA DE BALENYÀ'

Autor del projecte
Josep Mª Claparols Pericas / Arquitecte

Títol del plànol
XARXA TELECOMUNICACIONS

Escala
A1: 1:250 0 1 5 12.5 m
A3: 1:500

Arxiu
Projecte modificat 012020.dwg

Data

Núm. plànol
I5

CVE: 20200 06276-11421-11074

previsió connexió xarxa existent

PE 110

PE 90

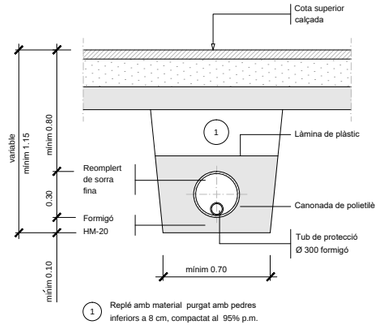

1 Replé amb material purgat amb pedres inferiors a 8 cm, compactat al 95% p.m.

Rasa per a conducció sota vial

ESCALA A1: 1:20

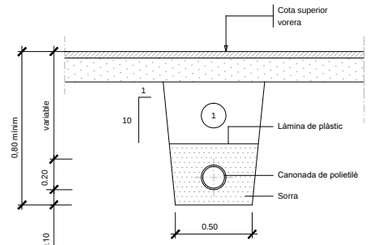

1 Replé amb material purgat amb pedres inferiors a 8 cm, compactat al 95% p.m.

Rasa per a conducció sota vorera

ESCALA A1: 1:20

LLEGENDA

Àmbit urbanització de PAU 10

Xarxa de gas

Xarxa de gas natural PE (Ø plànol)

Escomeses orientatives (no incloses)

Ajuntament de Taradell

Projecte

PROJECTE D'URBANITZACIÓ DEL PAU 10 'CARRETERA DE BALENYÀ'

Autor del projecte

Josep Mª Claparols Pericas / Arquitecte

Títol del plànol

XARXA DE GAS

Escala

A1: 1:250

A3: 1:500

0 1 5 12.5 m

Arxiu

Projecte modificat 012020.dwg

Data

Gener 2020

Núm. plànol

I6

Full 1 de 1

CVE: 20200-06276-11421-11074

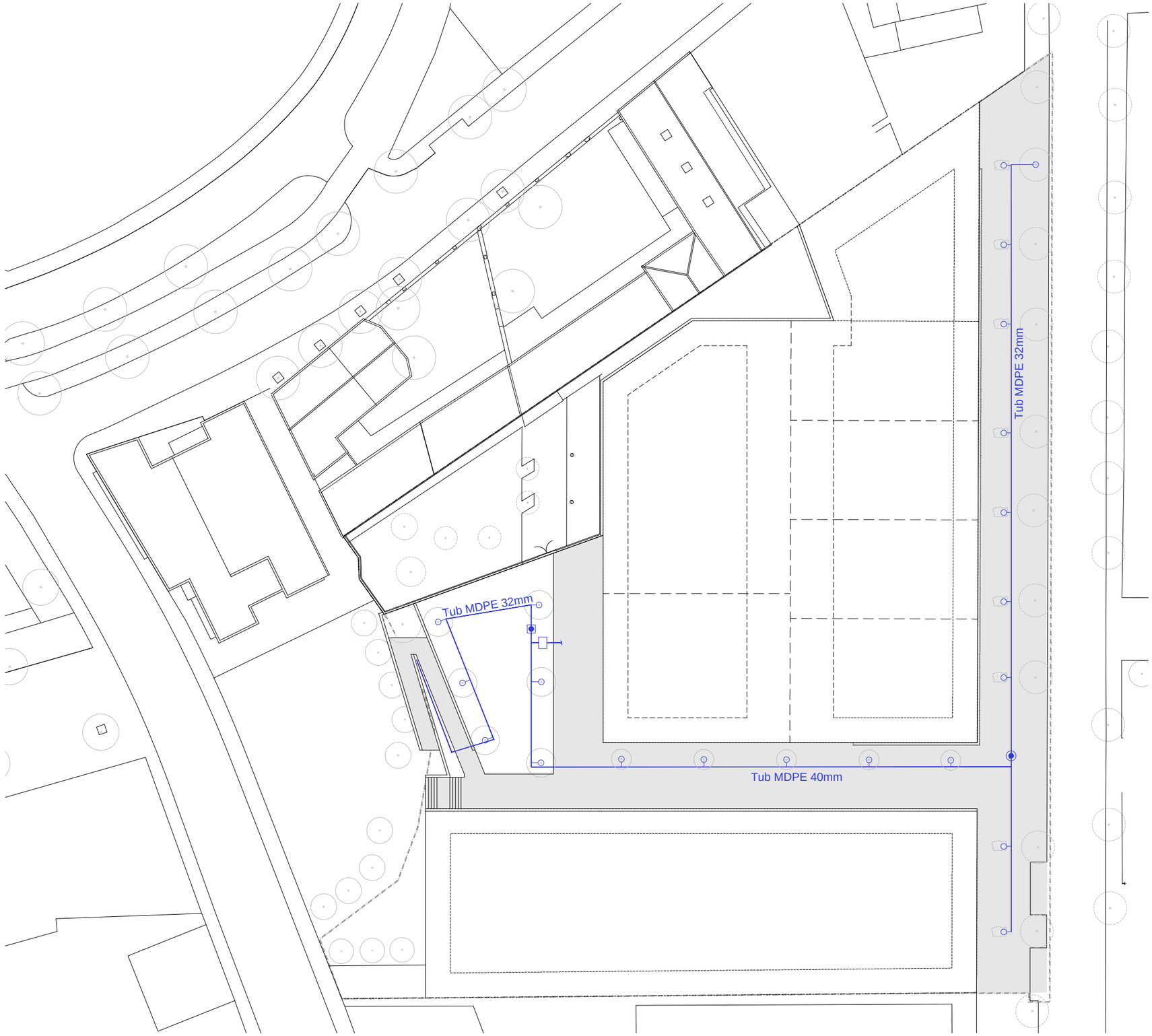

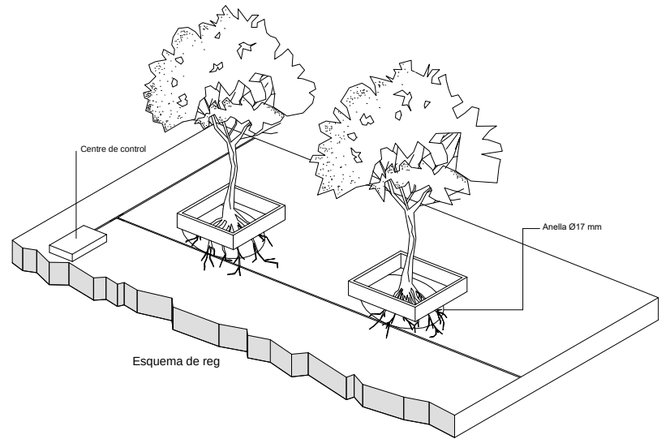

Esquema de reg

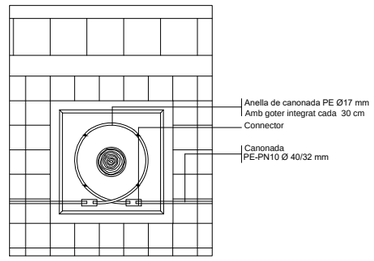

Detall reg arbrat carrers

DETALL ESQUEMES REG

Esquemes de reg

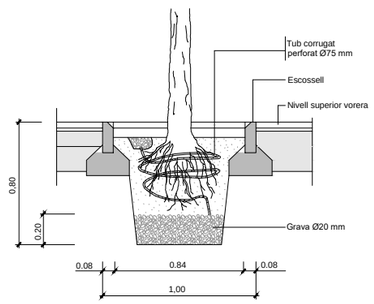

DETALL PLANTACIONS

Esquemes plantacions

ESCALA 1:20

LLEGENDA

Àmbit urbanització de PAU 10

Xarxa de reg

- Xarxa de reg MDPE (Ø plànol)
- Arqueta 120x80x80. programador 24V
- Anella de reg 2l/h
- Vàlvula ventosa
- Vàlvula de rentat

Ajuntament de Taradell

Projecte

PROJECTE D'URBANITZACIÓ DEL PAU 10 'CARRETERA DE BALENYÀ'

Autor del projecte

Josep Mª Claparols Pericas / Arquitecte

Títol del plànol

XARXA DE REG

Escala

A1: 1:250

A3: 1:500

0 1 5 12.5 m

Anxiu

Data

Núm. plànol

I7

Projecte modificat 012020.dwg

CVE: 20200-06276-11421-11074